

## 四年級每週功課總表(5月25日至29日)

有關 eClass 筆記及功課的開啟方法，建議家長進入以下網址觀看說明

[https://www.cccfyw.edu.hk/sing\\_info.php?iid=103&ctid=103](https://www.cccfyw.edu.hk/sing_info.php?iid=103&ctid=103)

科目	內容
中文	<p style="text-align: center;"><b>老師教學影片、電子書及 eClass 筆記</b></p> <p>1. <b>觀看老師教學影片(必看)：第十三課《孫悟空，變變變》</b> 指引及簡介： 學生透過教學影片學習課文內容及語文知識，包括：詞語、句式、標點、文學常識。 請一定要先看影片，再做這週功課。 影片網址：<a href="https://www.youtube.com/watch?v=6uky-vnwK4w&amp;feature=youtu.be">https://www.youtube.com/watch?v=6uky-vnwK4w&amp;feature=youtu.be</a> [內地學生及家長請按以下連結觀看：] 密碼：cccfyw <a href="https://v.youku.com/v_show/id_XNDY4MDgwNzgyNA==.html">https://v.youku.com/v_show/id_XNDY4MDgwNzgyNA==.html</a></p> <p>2. <b>使用電子書：第十三課《孫悟空，變變變》</b> 指引及簡介： 選擇浮動書屋&gt;電子課本:四下二冊書第十三課《孫悟空，變變變》 電子書使用步驟： 登入「現代中文網站」(* 中文科帳戶及密碼已貼在手冊 P. 82 上) 網址：<a href="http://www.mers.hk/login/gateway/pchin_st.php">http://www.mers.hk/login/gateway/pchin_st.php</a> [注意：以手機開啟電子書可能會出現空白畫面，建議家長/學生以電腦開啟]</p> <p>3. <b>閱讀簡報：第十三課《孫悟空，變變變》</b> 指引及簡介： 學生透過教學影片學習課文內容及語文知識，包括：詞語、句式、標點、文學常識。 請一定要先看影片，再做這週功課。</p> <p>4. <b>閱讀筆記：第十三課《孫悟空，變變變》 - 詞語 (共十二個)</b> 指引及簡介：仔細觀察筆記中帶顏色的筆劃，理解詞義，再抄寫詞語。</p>
	<p style="text-align: center;"><b>eClass 功課</b></p> <p style="text-align: center;"><b>**做功課前必須先在《筆記》版面細閱各項指引及學習資料**</b></p> <p>1. <b>觀看老師教學影片(必看)：第十三課《孫悟空，變變變》</b> 指引及簡介：學生透過教學影片學習課文內容及語文知識，包括：詞語、句式、標點、文學常識。請一定要先看影片，再做這週功課。 影片網址：<a href="https://www.youtube.com/watch?v=6uky-vnwK4w&amp;feature=youtu.be">https://www.youtube.com/watch?v=6uky-vnwK4w&amp;feature=youtu.be</a> [內地學生及家長請按以下連結觀看：]</p>

密碼：cccfyw

[https://v.youku.com/v\\_show/id\\_XNDY4MDgwNzgyNA==.html](https://v.youku.com/v_show/id_XNDY4MDgwNzgyNA==.html)

2. 學生需上載的功課：預習工作紙 第十三課《孫悟空，變變變》

功課指引及簡介：

先觀看教學影片和筆記，朗讀課文三遍後，再在白紙或格仔紙上做工作紙（內容見以下附件-中\_p4\_MAY18-22 預習十三課），字體必須端正。

**答案將於功課限期後公開，屆時請下載答案的 PDF 檔案，可參閱答案。**

3. 抄詞：第十三課《孫悟空，變變變》（共 12 個）

功課指引及簡介：

先觀看影片，理解詞語意思，並留意筆記中帶顏色的筆劃。

每個詞語抄寫三遍，寫在白紙或格仔紙上（內容見以下附件-MAY25-29 四中\_第十三課\_孫悟空，變變變\_詞語）。（字體必須端正）

4. 學生需上載的功課：作業 P. 23-24（第一、二、三題）

功課指引及簡介：

先觀看影片，學習第十三課課文內容及語文知識，再做作業。（做第一、二、三題）

請寫在白紙或格仔紙上（內容見以下附件-中\_p4\_MAY18-22 作業 p23, 24）

**答案將於功課限期後公開，屆時請下載答案的 PDF 檔案，可參閱答案。**

5. eClass 網上工作紙：疊音詞、近義字組成的詞

功課指引及簡介：

必須先看影片，掌握疊音詞、近義字組成的詞，再做練習。

按照題號順序，將答案填在所對應的答題表內，完成後按「呈送」。

**答案將於功課限期後公開，屆時請下載答案的 PDF 檔案，可參閱答案。**

6. 瀏覽網頁：「每日一篇」

指引及簡介：閱讀理解練習

網址：<http://www.prof-ho.com/reading/>

科目	內 容
英文	<p style="text-align: center;"><b>老師教學影片、電子書及 eClass 筆記</b></p> <ol style="list-style-type: none"> <li>1. <b>觀看老師教學影片(必看)：Chapter 3 Vocabulary</b>            指引及簡介：學生觀看教學影片，學習第 3 課生字            影片網址：<a href="https://youtu.be/-Zeg3Aj5Ybs">https://youtu.be/-Zeg3Aj5Ybs</a>            [內地學生及家長請按以下連結觀看：]            密碼：cccfyw  <a href="https://v.youku.com/v_show/id_XNDY30Tg2MzkzNg==.html">https://v.youku.com/v_show/id_XNDY30Tg2MzkzNg==.html</a> </li>   <li>2. <b>觀看老師教學影片(必看)：a lot of / a few / a little</b>            指引及簡介：學生觀看教學影片，學習使用量詞            影片網址：<a href="https://youtu.be/e-YxFh44JtU">https://youtu.be/e-YxFh44JtU</a>            [內地學生及家長請按以下連結觀看：]            密碼：cccfyw  <a href="https://v.youku.com/v_show/id_XNDY30Tg2NTQ00A==.html">https://v.youku.com/v_show/id_XNDY30Tg2NTQ00A==.html</a> </li>   <li>3. <b>觀看老師教學影片(必看)：功課講解(WB P. 9-10)</b>            指引及簡介：學生觀看教學影片，學習如何完成功課            影片網址：<a href="https://youtu.be/wSkLLrA7-vg">https://youtu.be/wSkLLrA7-vg</a>            [內地學生及家長請按以下連結觀看：]            密碼：cccfyw  <a href="https://v.youku.com/v_show/id_XNDY30Tg2MjA1Ng==.html">https://v.youku.com/v_show/id_XNDY30Tg2MjA1Ng==.html</a> </li>   <li>4. <b>觀看老師教學影片(必看)：功課講解(GR P. 9-10)</b>            指引及簡介：學生觀看教學影片，學習如何完成功課            影片網址：<a href="https://youtu.be/CuEn01xj1PU">https://youtu.be/CuEn01xj1PU</a>            [內地學生及家長請按以下連結觀看：]            密碼：cccfyw  <a href="https://v.youku.com/v_show/id_XNDY30Tg2NjgzNg==.html">https://v.youku.com/v_show/id_XNDY30Tg2NjgzNg==.html</a> </li>   <li>5. <b>閱讀簡報：課文 Chapter 3 Vocabulary</b>            指引及簡介：學生打開簡報，學習第 3 課生字         </li>   <li>6. <b>閱讀簡報：a lot of / a few / a little</b>            指引及簡介：學生打開簡報，學習使用量詞         </li> </ol>

**\*\*做功課前必須先在《筆記》版面細閱各項指引及學習資料\*\***

**1. 觀看老師教學影片(必看)：Chapter 3 Vocabulary**

指引及簡介：學生觀看教學影片，學習第3課生字

影片網址：<https://youtu.be/-Zeg3Aj5Ybs>

[內地學生及家長請按以下連結觀看：]

密碼：cccfyw

[https://v.youku.com/v\\_show/id\\_XNDY30Tg2MzkzNg==.html](https://v.youku.com/v_show/id_XNDY30Tg2MzkzNg==.html)

**2. 觀看老師教學影片(必看)：a lot of / a few / a little**

指引及簡介：學生觀看教學影片，學習使用量詞

影片網址：<https://youtu.be/e-YxFh44JtU>

[內地學生及家長請按以下連結觀看：]

密碼：cccfyw

[https://v.youku.com/v\\_show/id\\_XNDY30Tg2NTQ00A==.html](https://v.youku.com/v_show/id_XNDY30Tg2NTQ00A==.html)

**3. 觀看老師教學影片(必看)：功課講解(WB P. 9-10)**

指引及簡介：學生觀看教學影片，學習如何完成功課

影片網址：<https://youtu.be/wSkLLrA7-vg>

[內地學生及家長請按以下連結觀看：]

密碼：cccfyw

[https://v.youku.com/v\\_show/id\\_XNDY30Tg2MjA1Ng==.html](https://v.youku.com/v_show/id_XNDY30Tg2MjA1Ng==.html)

**4. 觀看老師教學影片(必看)：功課講解(GR P. 9-10)**

指引及簡介：學生觀看教學影片，學習如何完成功課



影片網址：<https://youtu.be/CuEn01xj1PU>

[內地學生及家長請按以下連結觀看：]

密碼：cccfyw

[https://v.youku.com/v\\_show/id\\_XNDY30Tg2NjgzNg==.html](https://v.youku.com/v_show/id_XNDY30Tg2NjgzNg==.html)

**5. 聆聽課文朗讀：4B 第3課 Healthy food**

指引及簡介：學生打開電子書後可於課文上按  一次過聽完全課課文或於各段按  聽該段課文

閱讀頁數及部份：P. 20-21

朗讀：P. 20-21

聆聽課文朗讀有以下兩個途徑：

i. 登入「Pearson 網站」(\*英文科帳戶及密碼已貼在手冊 P. 82 上)

網址：<http://pearsondigital.ilionman.com/?section=2>

[注意：以手機開啟電子書可能會出現空白畫面，建議家長/學生以電腦開啟]

ii. 觀看以下影片

網址：[https://youtu.be/C9\\_RHDmkFGo](https://youtu.be/C9_RHDmkFGo)

[內地學生及家長請按以下連結觀看：]

密碼：cccfyw

[https://v.youku.com/v\\_show/id\\_XNDY30Tg3MDQyMA==.html](https://v.youku.com/v_show/id_XNDY30Tg3MDQyMA==.html)

#### 6. eClass 網上工作紙一：4B 第 3 課 WB P. 9-10

功課指引及簡介：學生學習第 3 課 WB P. 10-11

請先點選「做功課」，然後將答案輸入至右方答題欄中。

**答案將於功課限期後公開，屆時請下載答案的 PDF 檔案，可參閱答案。**

#### 7. eClass 網上工作紙二：4B 第 3 課 GR P. 9-10


功課指引及簡介：學生完成第 3 課 GR P. 10-11

請先點選「做功課」，然後將答案輸入至右方答題欄中。

**答案將於功課限期後公開，屆時請下載答案的 PDF 檔案，可參閱答案。**

#### 8. 其他網上平台練習：閱讀理解

功課指引及簡介：

學生進入「pearson 網站」(\*英文科帳戶及密碼已貼在手冊 P. 82 上)按下 ，便可閱讀 A Passage A Week，閱讀文章後於網上完成題目，直接按 submit 便可。

網址：<http://pearsondigital.ilongman.com/?section=2>

[注意：以手機開啟電子書可能會出現空白畫面，**建議家長/學生以電腦開啟**]

#### 9. 聆聽英文故事（由本校外籍老師講故事）：The Scarf

功課指引及簡介：學生觀看外籍老師講故事影片，聆聽 The Scarf

影片網址：<https://youtu.be/EFI7XDPuNng>

[內地學生及家長請按以下連結觀看：]

密碼：cccfyw

[https://v.youku.com/v\\_show/id\\_XNDY30Tg2MDI2NA==.html](https://v.youku.com/v_show/id_XNDY30Tg2MDI2NA==.html)

科目	內 容
	<p style="text-align: center;"><b>老師教學影片、電子書及 eClass 筆記</b></p> <p><b>1. 觀看老師教學影片(必看)：正方形的面積</b>  指引及簡介：  觀看影片時需要同時打開課本 4 下 B 冊第 21 課，來認識如何計算正方形面積及以分割法計算圖形面積。  影片網址：<a href="https://youtu.be/TfcOAXkEzio">https://youtu.be/TfcOAXkEzio</a>  [內地學生及家長請按以下連結觀看：]  密碼：cccfyw  <a href="https://v.youku.com/v_show/id_XNDY4MTEwMTgxNg==.html">https://v.youku.com/v_show/id_XNDY4MTEwMTgxNg==.html</a></p> <p><b>2. 觀看老師教學影片(必看)：解題策略及功課指導</b>  指引及簡介：提供溫習工作紙中的解題策略及本週功課指導  影片網址：<a href="https://youtu.be/W5b2fouYY_4">https://youtu.be/W5b2fouYY_4</a>  [內地學生及家長請按以下連結觀看：]  密碼：cccfyw  <a href="https://v.youku.com/v_show/id_XNDY4MTA4NzI5Ng==.html">https://v.youku.com/v_show/id_XNDY4MTA4NzI5Ng==.html</a></p> <p><b>3. 閱讀教學簡報：正方形的面積</b>  指引及簡介：重溫教學影片內容</p>
數學	<p style="text-align: center;"><b>eClass 功課</b></p> <p style="text-align: center;"><b>**做功課前必須先在《筆記》版面細閱各項指引及學習資料**</b></p> <p><b>1. 觀看老師教學影片(必看)：正方形的面積</b>  指引及簡介：  觀看影片時需要同時打開課本 4 下 B 冊第 21 課，來認識如何計算正方形面積及以分割法計算圖形面積。  影片網址：<a href="https://youtu.be/TfcOAXkEzio">https://youtu.be/TfcOAXkEzio</a>  [內地學生及家長請按以下連結觀看：]  密碼：cccfyw  <a href="https://v.youku.com/v_show/id_XNDY4MTEwMTgxNg==.html">https://v.youku.com/v_show/id_XNDY4MTEwMTgxNg==.html</a></p> <p><b>2. 觀看老師教學影片(必看)：解題策略及功課指導</b>  指引及簡介：提供溫習工作紙中的解題策略及本週功課指導  影片網址：<a href="https://youtu.be/W5b2fouYY_4">https://youtu.be/W5b2fouYY_4</a>  [內地學生及家長請按以下連結觀看：]  密碼：cccfyw  <a href="https://v.youku.com/v_show/id_XNDY4MTA4NzI5Ng==.html">https://v.youku.com/v_show/id_XNDY4MTA4NzI5Ng==.html</a></p> <p><b>3. 閱讀教學簡報：正方形的面積</b>  指引及簡介：  請閱讀以下附件-數_p4_MAY25-29_正方形的面積_ppt，以重溫教學影片內容</p>

**4. eClass 網上工作紙：正方形的面積**

功課指引及簡介：

請先點選「做功課」，然後將答案輸入至右方答題欄中。

**5. eClass 網上工作紙：數學作業(21) (1-2 及 5-8)**

功課指引及簡介：

完成作業(21) (1-2 及 6-9)，請把答案填在右方答題欄中，完成後按「呈送」。

**6. 學生需上載至 eClass 的功課：書本四下 B 冊 - Ex 21 P.101 (1-2)**

功課指引及簡介：

完成書練習 21 P.101(1-2)(或可開啟以下附件-數\_p4\_MAY25-29\_正方形的面積\_bk\_P101\_hd)，然後拍照及上載至 eClass

**7. 其他網上平台練習：網上練習每日十題**

網址：<http://www.mers.hk/login/student/>

科目	內 容
常識	<p style="text-align: center;"><b>老師教學影片、電子書及 eClass 筆記</b></p> <ol style="list-style-type: none"> <li><b>觀看老師教學影片(必看)：第六冊 第四課《今日香港社會》</b>            指引及簡介：            觀看教學影片前，先自行閱讀第六冊 第四課《今日香港社會》。            教學影片中，老師會講解香港自 1970 年開始的轉變，並會提供課外知識，加深認識。學生需準備文具，把老師教學中提到的要點記錄在書上。            影片網址：<a href="https://youtu.be/EoPmfkQiAiM">https://youtu.be/EoPmfkQiAiM</a>            [內地學生及家長請按以下連結觀看：]            密碼：cccfyw  <a href="https://v.youku.com/v_show/id_XNDY4MDgxNDQ1Mg==.html">https://v.youku.com/v_show/id_XNDY4MDgxNDQ1Mg==.html</a> </li> <li><b>閱讀 PDF：《今日香港社會》教學筆記</b>            指引及簡介：            閱讀 PDF，重溫本課《今日香港社會》教學重點。</li> <li><b>閱讀簡報：《今日香港社會》教學簡報</b>            指引及簡介：            閱讀簡報，重溫本課《今日香港社會》教學重點。</li> <li><b>瀏覽網站：政府規劃的發展</b>            指引及簡介：            學生可以在網站了解新市鎮—屯門的發展及規劃，然後回答作業題目。            網址：  <a href="https://www.pland.gov.hk/pland_tc/press/publication/nt_pamphlet02/tm_html/develop.html">https://www.pland.gov.hk/pland_tc/press/publication/nt_pamphlet02/tm_html/develop.html</a> </li> </ol>
	<p style="text-align: center;"><b>eClass 功課</b></p> <p style="text-align: center;"><b>**做功課前必須先在《筆記》版面細閱各項指引及學習資料**</b></p> <ol style="list-style-type: none"> <li><b>觀看老師教學影片(必看)：第六冊 第四課《今日香港社會》</b>            指引及簡介：            觀看教學影片前，先自行閱讀第六冊 第四課《今日香港社會》。            教學影片中，老師會講解香港自 1970 年開始的轉變，並會提供課外知識，加深認識。學生需準備文具，把老師教學中提到的要點記錄在書上。            影片網址：<a href="https://youtu.be/EoPmfkQiAiM">https://youtu.be/EoPmfkQiAiM</a>            [內地學生及家長請按以下連結觀看：]            密碼：cccfyw  <a href="https://v.youku.com/v_show/id_XNDY4MDgxNDQ1Mg==.html">https://v.youku.com/v_show/id_XNDY4MDgxNDQ1Mg==.html</a> </li> <li><b>觀看老師教學影片(必看)：功課講解及提點</b>            指引及簡介：            教學影片中，老師會講解本週功課，請學生先觀看影片，再做功課。            影片網址：<a href="https://youtu.be/Lh-tEEluVzU">https://youtu.be/Lh-tEEluVzU</a> </li> </ol>

[內地學生及家長請按以下連結觀看：]

密碼：cccfyw

[https://v.youku.com/v\\_show/id\\_XNDY4MDgxMTA5Ng==.html](https://v.youku.com/v_show/id_XNDY4MDgxMTA5Ng==.html)

**3. eClass 網上工作紙：《今日香港社會》工作紙**

功課指引及簡介：

閱讀課文及觀看老師教學影片「**第六冊 第四課《今日香港社會》**」後，選出各題代表正確答案的英文字母。

**4. 學生需上載的功課：生字 5 個：《今日香港社會》(用紙書寫)**

功課指引及簡介：

用白紙或格仔紙完成功課(內容見以下附件:常\_p4\_MAY25-MAY29\_功課\_生字 5 個及格式\_hd)，完成後拍照及上載至 eClass。(字體須整齊端正)

**5. 學生需上載的功課：作業 P. 10-11(用紙書寫)**

功課指引及簡介：

用白紙或格仔紙完成功課(內容見以下附件:常\_p4\_MAY25-MAY29\_功課\_作 P. 10-11\_hd)，完成後拍照及上載至 eClass。(字體須整齊端正)

科目	內 容
普通話	<p style="text-align: center;"><b>老師教學影片、電子書及 eClass 筆記</b></p> <p>1. 閱讀課文：樂在普通話（四下）單元六：第四課《看極光》 指引及簡介： 同學可使用電子設備（手提電話或平板）掃描書本上的 QRcode，聆聽課文錄音或觀看課文動畫。 <b>請同學聆聽並閱讀課文。</b></p> <p>2. 使用樂在普通話網上平台： 指引及簡介： 同學在家中亦可登入並瀏覽「啟思中文語文網站」，登入平台，觀看課文動畫及語音教學影片。 亦可用電子設備（手提電話或平板）下載 Oxford iSolution 電子學習平台 <b>詳情可參考附件：樂在普通話_網上自學登入教學。</b></p> <p>使用步驟： 登入「啟思中國語文網站」（*普通話科帳戶及密碼已貼在手冊 P. 82 上） 網址：<a href="http://www.keyschinese.com.hk/home">http://www.keyschinese.com.hk/home</a> <b>[注意：以手機開啟電子書可能會出現空白畫面，建議家長/學生以電腦開啟]</b></p> <p>3. 觀看影片：第四課《看極光》 課文動畫 指引及簡介： 觀看課文動畫，留意動畫中人物的互動及對話，隨着動畫朗讀動畫文章，也可打開普通話書朗讀。 影片網址：<a href="https://vms.oupchina.com.hk/streaming.php?b=P406024_ani">https://vms.oupchina.com.hk/streaming.php?b=P406024_ani</a></p> <p>4. 瀏覽網站：第四課《看極光》 電子字詞卡 指引及簡介： 字詞卡有「詞語」及「拼音」兩部份，請同學一邊看一邊學，學習字詞的拼讀。 瀏覽網站：<a href="http://eresources.oupchina.com.hk/nppt/eflashcard/P406025_fla/">http://eresources.oupchina.com.hk/nppt/eflashcard/P406025_fla/</a></p>
	<p style="text-align: center;"><b>eClass 功課</b></p> <p style="text-align: center;"><b>**做功課前必須先在《筆記》版面細閱各項指引及學習資料**</b></p> <p>1. 觀看影片：第四課《看極光》 課文動畫 指引及簡介： 觀看課文動畫，留意動畫中人物的互動及對話，隨着動畫朗讀動畫文章，也可打開普通話書朗讀。 影片網址：<a href="https://vms.oupchina.com.hk/streaming.php?b=P406024_ani">https://vms.oupchina.com.hk/streaming.php?b=P406024_ani</a></p> <p>2. 瀏覽網站：第四課《看極光》 電子字詞卡 指引及簡介： 字詞卡有「詞語」及「拼音」兩部份，請同學一邊看一邊學，學習字詞的拼讀。 瀏覽網站：<a href="http://eresources.oupchina.com.hk/nppt/eflashcard/P406025_fla/">http://eresources.oupchina.com.hk/nppt/eflashcard/P406025_fla/</a></p>

### 3. eClass 網上工作紙：第四課《看極光》

指引及簡介：

觀看影片第四課《看極光》後，再做工作紙，按照題號順序，將答案填在所對應的答題表內，完成後按「呈送」。完成後，可自行核對答案。

**答案將於功課限期後公開，屆時請下載答案的 PDF 檔案，可參閱答案。**

1. **觀看老師教學影片(必看)**：Scratch 編程教學 1：我的場景和角色

指引及簡介：

請先觀看以下老師教學影片，然後一起進入 Scratch 編程平台，一起完成練習

注意：觀看影片後，需完成工作紙(1)

影片網址：[https://www.youtube.com/watch?v=dS6WT5H\\_1eI](https://www.youtube.com/watch?v=dS6WT5H_1eI)

[內地學生及家長請按以下連結觀看：]

密碼：cccfyw

[https://v.youku.com/v\\_show/id\\_XNDY30Tkx0TgxNg==.html](https://v.youku.com/v_show/id_XNDY30Tkx0TgxNg==.html)

Scratch 編程平台的網址(點選上方「創造」，以編寫新的程式)：

<https://scratch.mit.edu/>

2. eClass 網上工作紙：Scratch 編程工作紙(1)

功課指引及簡介：

請先觀看本週電專科短片：《Scratch 編程教學 1：我的場景和角色》

然後點選「做功課」，並將答案輸入至右方答題欄中。

答案將於功課限期後公開，屆時請下載答案的 PDF 檔案，可參閱答案。

科目	內 容
視藝	<p style="text-align: center;"><b>eClass 功課</b></p> <p><b>1. 觀看老師教學影片(必看)：〈方小藝行世界〉第四站：法國巴黎羅浮宮</b> 指引及簡介： 第四站，老師帶學生來到法國巴黎羅浮宮，透過介紹羅浮宮歷史、建築設計及畫作介紹，讓學生能有更多認識。影片最後會介紹兩個藝術館導覽網站，讓大家安坐家中，也能欣賞當中的珍貴館藏。 影片網址：<a href="https://youtu.be/OZHQ9_MbHyE">https://youtu.be/OZHQ9_MbHyE</a> [內地學生及家長請按以下連結觀看：] 密碼：cccfyw <a href="https://v.youku.com/v_show/id_XNDY4Mjl2NDg2MA==.html">https://v.youku.com/v_show/id_XNDY4Mjl2NDg2MA==.html</a></p> <p><b>2. 瀏覽網站：實境導覽 (2011 年)</b> 指引及簡介： 此網站提供 2011 年羅浮宮的實境導覽，大家選擇心儀的展廳，按畫面上的按鈕調整欣賞方向及遠近。 網址：<a href="http://www.stockholm360.net/list.php?id=louvre">http://www.stockholm360.net/list.php?id=louvre</a></p> <p><b>3. 瀏覽網站：法國巴黎羅浮宮展廳導覽</b> 指引及簡介： 在疫情期間，羅浮宮安排實境導覽形式，讓大眾可以安坐家中欣賞館藏。 網址：<a href="https://www.louvre.fr/zh/visites-en-ligne">https://www.louvre.fr/zh/visites-en-ligne</a></p> <p><b>4. 觀看影片：蒙羅麗莎的微笑</b> 指引及簡介： 以下影片用簡短卡通簡單介紹了畫作「蒙羅麗莎」，內容清晰易明，讓學生了解更多 影片網址：<a href="https://www.youtube.com/watch?v=TzTxuFCNA6c">https://www.youtube.com/watch?v=TzTxuFCNA6c</a> [內地學生及家長請按以下連結觀看：] 密碼：cccfyw <a href="https://v.youku.com/v_show/id_XNDY4Mjl2ODEwMA==.html">https://v.youku.com/v_show/id_XNDY4Mjl2ODEwMA==.html</a></p> <p><b>5. eClass 網上工作紙：〈方小藝行世界〉第四站：法國巴黎羅浮宮工作紙</b> 功課指引及簡介： 學生做功課前，請先觀看教學影片及瀏覽網站。 在工作紙中，選出各題代表正確答案的英文字母。</p>

科目	內 容
聖經	<p style="text-align: center;"><b>老師教學影片、電子書及 eClass 筆記</b></p> <ol style="list-style-type: none"> <li>1. <b>觀看老師教學影片(必看)：最後晚餐</b>            指引及簡介：觀看老師講述的課業內容，並了解功課指引            影片網址：<a href="https://youtu.be/ar2pijo902l">https://youtu.be/ar2pijo902l</a>            抱歉，此影片無法上載至內地影片網站 Youku</li> <li>2. <b>閱讀課本：四下冊 第 8 課 最後晚餐</b>            指引及簡介：家長陪同學生閱讀，解釋內容，並朗讀書內句子            閱讀頁數及部份：P. 16-17</li> <li>3. <b>閱讀簡報：四下冊 第 8 課 最後晚餐簡報</b>            指引及簡介：家長陪同學生閱讀簡報，解釋內容</li> <li>4. <b>瀏覽影片：是為了我罪</b>            指引及簡介：            聆聽老師在教學影片播放的詩歌數次，自己可跟著影片唱            網址：  <a href="https://hcbl.cclc.org.hk/wp-content/uploads/2019/10/4b_7-10_song.mp4">https://hcbl.cclc.org.hk/wp-content/uploads/2019/10/4b_7-10_song.mp4</a></li> </ol>
	<p style="text-align: center;"><b>eClass 功課</b></p> <p style="text-align: center;"><b>**做功課前必須先在《筆記》版面細閱各項指引及學習資料**</b></p> <ol style="list-style-type: none"> <li>1. <b>觀看老師教學影片(必看)：最後晚餐</b>            指引及簡介：觀看老師講述的課業內容，並了解功課指引            影片網址：<a href="https://youtu.be/ar2pijo902l">https://youtu.be/ar2pijo902l</a>            抱歉，此影片無法上載至內地影片網站 Youku</li> <li>2. <b>eClass 網上工作紙：四下冊 第 8 課 最後晚餐</b>            功課指引及簡介：閱讀題目，於答案欄選擇正確答案，並呈交  <b>答案將於功課限期後公開，屆時請下載答案的 PDF 檔案，可參閱答案。</b></li> <li>3. <b>背金句：第 8 課</b>            功課指引及簡介：背本課金句：約翰福音十三章 34 節            「我賜給你們一條新命令，乃是叫你們彼此相愛；我怎樣愛你們，你們也要怎樣相愛。」(約翰福音十三章 34 節)</li> </ol>

科目	內 容
	<p style="text-align: center;"><b>老師教學影片、電子書及 eClass 筆記</b></p> <ol style="list-style-type: none"> <li><b>觀看影片(必看)：好心情之旅之正面思維</b> 指引及簡介：學生觀看教學影片「好心情之旅之正面思維」 影片網址：<a href="https://youtu.be/R2FXPyaw8LY">https://youtu.be/R2FXPyaw8LY</a> [內地學生及家長請按以下連結觀看：] 密碼：cccfyw <a href="https://v.youku.com/v_show/id_XNDY30Tg0NzA1Mg==.html">https://v.youku.com/v_show/id_XNDY30Tg0NzA1Mg==.html</a></li> <li><b>觀看老師教學影片(必看)：正向人生_總結</b> 指引及簡介：學生觀看教學影片，學習如何迎向正向人生，反思總結。 影片網址：<a href="https://youtu.be/SrPrJb6nsbc">https://youtu.be/SrPrJb6nsbc</a> 抱歉，此影片無法上載至內地影片網站 Youku</li> <li><b>閱讀簡報：正向人生_總結</b> 指引及簡介：學生閱讀簡報，學習如何迎向正向人生，反思總結。</li> </ol>
成長課	<p style="text-align: center;"><b>eClass 功課</b></p> <p style="text-align: center;"><b>**做功課前必須先在《筆記》版面細閱各項指引及學習資料**</b></p> <ol style="list-style-type: none"> <li><b>觀看影片(必看)：好心情之旅之正面思維</b> 指引及簡介：學生觀看教學影片「好心情之旅之正面思維」 影片網址：<a href="https://youtu.be/R2FXPyaw8LY">https://youtu.be/R2FXPyaw8LY</a> [內地學生及家長請按以下連結觀看：] 密碼：cccfyw <a href="https://v.youku.com/v_show/id_XNDY30Tg0NzA1Mg==.html">https://v.youku.com/v_show/id_XNDY30Tg0NzA1Mg==.html</a></li> <li><b>觀看老師教學影片(必看)：正向人生_總結</b> 指引及簡介：學生觀看教學影片，學習如何迎向正向人生，反思總結。 影片網址：<a href="https://youtu.be/SrPrJb6nsbc">https://youtu.be/SrPrJb6nsbc</a> 抱歉，此影片無法上載至內地影片網站 Youku</li> <li><b>閱讀簡報：正向人生_總結</b> 指引及簡介： 學生閱讀以下簡報-成長_May25-May29_正向人生_總結，學習如何迎向正向人生，反思總結。</li> <li><b>學生需上載的功課：第八課 正向人生/總結(用紙書寫)</b> 功課指引及簡介： 根據教學影片內容回答總結及反思自我正向性格強、弱項，用白紙或格仔紙完成功課(內容見以下附件:成長_May25-May29_ws(四年級))，完成後拍照及上載至 eClass。(字體須整齊端正)</li> </ol>

科目	內 容
圖書	<p style="text-align: center;"><b>電子書及 eClass 筆記</b></p> <p>1. <b>觀看老師教學影片(必看)：電腦搜書和閱讀報紙</b>  指引及簡介：介紹電腦搜書方法和閱讀報紙需要注意的地方  影片網址：<a href="https://youtu.be/MKqP8BVM3DQ">https://youtu.be/MKqP8BVM3DQ</a>  [內地學生及家長請按以下連結觀看：]  密碼：cccfyw  <a href="https://v.youku.com/v_show/id_XNDY4MDgyMDgzMg==.html">https://v.youku.com/v_show/id_XNDY4MDgyMDgzMg==.html</a></p> <p>2. <b>閱讀簡報：電腦搜書和閱讀報紙</b>  指引及簡介：介紹電腦搜書方法和閱讀報紙需要注意的地方</p> <p>3. <b>觀看影片：老榕樹下讀報紙</b>  指引及簡介：閱讀報紙的故事  影片網址：<a href="https://www.youtube.com/watch?v=V2JO-N9AEuo">https://www.youtube.com/watch?v=V2JO-N9AEuo</a>  [內地學生及家長請按以下連結觀看：]  密碼：cccfyw  <a href="https://v.youku.com/v_show/id_XNDY4MTAyNTU0NA==.html">https://v.youku.com/v_show/id_XNDY4MTAyNTU0NA==.html</a></p>
	<p style="text-align: center;"><b>eClass 功課</b></p> <p style="text-align: center;"><b>**做功課前必須先在《筆記》版面細閱各項指引及學習資料**</b></p> <p>1. <b>觀看老師教學影片(必看)：電腦搜書和閱讀報紙</b>  指引及簡介：介紹電腦搜書方法和閱讀報紙需要注意的地方  影片網址：<a href="https://youtu.be/MKqP8BVM3DQ">https://youtu.be/MKqP8BVM3DQ</a>  [內地學生及家長請按以下連結觀看：]  密碼：cccfyw  <a href="https://v.youku.com/v_show/id_XNDY4MDgyMDgzMg==.html">https://v.youku.com/v_show/id_XNDY4MDgyMDgzMg==.html</a></p> <p>2. <b>eClass 網上工作紙：電腦搜書和閱讀報紙</b>  功課指引及簡介：  閱讀題目，於答案欄選擇正確答案，並呈交  <b>答案將於功課限期後公開，屆時請下載答案的 PDF 檔案，可參閱答案。</b></p>

## 1. 體育科網上學習 - 動作 1(高抬腿)

指引及簡介：

各位同學，停課期間大家雖然未能外出進行活動，但記著每天都要保持運動，增強身體抵抗力。為鼓勵學生在家運動，體育科向學生介紹 2 種適合在家進行的動作，家長既可鼓勵子女勤做運動，也可一同參與，促進親子關係。

請同學拍攝一張在家中做運動的照片，然後上載至 e class 。

請先觀看以下影片，然後**上載照片**：

### 動作 1：高抬腿

次數：15 - 20 秒為一組，重覆 3 次

要點：

1. 整個過程上身應始終保持挺直並目視正前方。
2. 雙手可以在抬腿時跟著擺動，提膝至腰

影片連結：<https://youtu.be/a6PN97dgabw>

[內地學生及家長請按以下連結觀看：]

密碼：cccfyw

[https://v.youku.com/v\\_show/id\\_XNDY4MTA2NTgwNA==.html](https://v.youku.com/v_show/id_XNDY4MTA2NTgwNA==.html)

體育

## 2. 體育科網上學習 - 動作 2(平板支撐)

指引及簡介：

各位同學，停課期間大家雖然未能外出進行活動，但記著每天都要保持運動，增強身體抵抗力。為鼓勵學生在家運動，體育科向學生介紹 2 種適合在家進行的動作，家長既可鼓勵子女勤做運動，也可一同參與，促進親子關係。

請同學拍攝一張在家中做運動的照片，然後上載至 e class 。

請先觀看以下影片，然後**上載照片**：

### 動作 2：平板支撐

次數：15 - 30 秒為一組，重覆 3 次

要點：

1. 與身體保持成一直線。
2. 頭不要移動，眼望地下。

影片連結：<https://youtu.be/CYmtVX3TDhM>

[內地學生及家長請按以下連結觀看：]

密碼：cccfyw

[https://v.youku.com/v\\_show/id\\_XNDY4MTA2Mjk3Ng==.html](https://v.youku.com/v_show/id_XNDY4MTA2Mjk3Ng==.html)

## 1. 校長專欄：與你常在（六）

指引及簡介：

「與你常在」是為學生準備的心靈加油站，由吳校長親自拍攝影片及準備教材，希望在同學未能回校的日子，仍能與大家一起成長，分享有趣的學習活動及正能量。

請開啟以下附件-與你常在（第六集）.pdf

本週主題包括：

### 1. 奇趣學堂：

請觀看影片，一起製作「魔法硬幣」

### 2. STEM 話你知：

與家人一起閱讀《蒸汽船》，認識發明家的故事

### 3. 天地有「正」氣：

與家人一起閱讀《常存感恩，人生更美好！》文章，分享自己的感受

## 2. 校長專欄：訴心聲《一件心愛的玩具》

指引及簡介：

請開啟並閱讀以下附件-訴心聲《一件心愛的玩具》.pdf

然後把你對「一件心愛的玩具」的分享上載至 eclass 內，希望大家能夠踴躍分享，並能在學期完結前，把你們的心聲結集成書。

**(同學可自由參與這項分享)**

其他

## 3. 觀看《熊出沒注意》第十集 -挑戰篇

指引及簡介：本節目為一學生支援平台，由本校兩位社工（洪 sir、熊姑娘）拍攝；於停課期間為同學送上支持及鼓勵，同時分享成長信息。

<https://youtu.be/bR7YeJrBtr8>

[內地學生及家長請按以下連結觀看：]

密碼：cccfyw

[https://v.youku.com/v\\_show/id\\_XNDY30TkY0DI3Mg==.html](https://v.youku.com/v_show/id_XNDY30TkY0DI3Mg==.html)

## 4. 觀看：學生支援訓練小組 - 教學影片(第五課)

指引及簡介：停課不停學，本校的學生支援小組為學生提供有關支援訓練小組，希望同學能於停課期間繼續努力訓練，改善學習效能。

社交訓練小組（第五課）：

<https://youtu.be/PZkh6mQfsno>

[內地學生及家長請按以下連結觀看：]

密碼：cccfyw

[https://v.youku.com/v\\_show/id\\_XNDY30Tk00TQ3Mg==.html](https://v.youku.com/v_show/id_XNDY30Tk00TQ3Mg==.html)

專注力訓練小組（第五課）：

<https://youtu.be/ZTT3WS8ocWw>

[內地學生及家長請按以下連結觀看：]

密碼：cccfyw

[https://v.youku.com/v\\_show/id\\_XNDY4MDgz0TY20A==.html](https://v.youku.com/v_show/id_XNDY4MDgz0TY20A==.html)

讀寫訓練小組（第五課）：

<https://youtu.be/RCRh3peEeKU>

[內地學生及家長請按以下連結觀看：]

密碼：cccfyw

[https://v.youku.com/v\\_show/id\\_XNDY4MDg0Nzg5Mg==.html](https://v.youku.com/v_show/id_XNDY4MDg0Nzg5Mg==.html)

#### 5. 觀看影片：校牧分享-創世的故事！

指引及簡介：

中華基督教會天愛堂的親子家庭崇拜，適合孩子與家長一同收看，藉聖經故事建立孩子正面積極的價值觀。本週影片介紹上帝創造世界與人類的故事，亦有少年分享藉禱告戒除壞習慣的經歷，同學可以從中學到真誠悔改的重要。

<https://youtu.be/mUVZ6hhL4H0>

抱歉，此影片無法上載至內地影片網站 Youku