

三年級每週功課總表(5月25日至29日)

有關 eClass 筆記及功課的開啟方法，建議家長進入以下網址觀看說明

https://www.cccfyw.edu.hk/sing_info.php?iid=103&ctid=103

科目	內容
中文	<p style="text-align: center;">老師教學影片、電子書及 eClass 筆記</p> <p>1. 觀看老師教學影片(必看)：第十三課 表姨駕到 指引及簡介： 觀看影片，學習第十三課的課文重點，梳理文意，認識文章內重點字詞的意思，並學習句式及語文重點。 影片網址：https://youtu.be/SG0eNraq9lw [內地學生及家長請按以下連結觀看：] 密碼：cccfyw https://v.youku.com/v_show/id_XNDY4MDc0MDg40A==.html</p> <p>2. 使用電子書：第十三課 表姨駕到 指引及簡介： 選擇浮動書屋>電子課本，開啟小三下第二冊，閱讀第十三課《表姨駕到》。 閱讀課文三次。 電子書使用步驟： 登入「現代中文網站」(* 中文科帳戶及密碼已貼在手冊 P. 82 上) 網址：http://www.mers.hk/login/gateway/pchin_st.php [注意：以手機開啟電子書可能會出現空白畫面，建議家長/學生以電腦開啟]</p> <p>3. 觀看筆記(一)：第十三課課文筆記 指引及簡介： 同學在觀看教學短片後，可以打開以下筆記，翻閱課堂重點，輔助學習。</p> <p>4. 觀看筆記(二)：詞語筆記 指引及簡介：觀看詞語筆記，學習詞語解釋及例句示範。 筆記中列明抄寫詞語的範圍，以及常錯字詞的筆畫，以便同學抄寫詞語。</p> <p>5. 重溫筆記：希望同學能重溫過往的筆記。</p>
	<p style="text-align: center;">eClass 功課</p> <p style="text-align: center;">**做功課前必須先在《筆記》版面細閱各項指引及學習資料**</p> <p>1. 觀看老師教學影片(必看)：第十三課 表姨駕到 指引及簡介：觀看影片，學習第十三課的課文重點，梳理文意，認識文章內重點字詞的意思，並學習句式及語文重點。 影片網址：https://youtu.be/SG0eNraq9lw</p>

[內地學生及家長請按以下連結觀看：]

密碼：cccfyw

https://v.youku.com/v_show/id_XNDY4MDc0MDg40A==.html

2. eClass 網上工作紙：閱讀理解

功課指引及簡介：

閱讀理解題，同學請仔細閱讀文章，然後回答問題，將答案填在上對應的答題表內，完成後按「呈送」。完成後，可再自行核對答案。

答案將於功課限期後公開，屆時請下載答案的 PDF 檔案，可參閱答案。

3. eClass 網上工作紙：人物外貌神情工作紙

功課指引及簡介：

根據問題的提示，選出文字所描寫的人物。

根據圖片展示的場景，選擇正確的人物神情，將代表答案的英文字母填在答題欄內，然後按「呈送」。完成後，可再自行核對答案。

答案將於功課限期後公開，屆時請下載答案的 PDF 檔案，可參閱答案。

4. eClass 網上工作紙：關聯詞辨識

功課指引及簡介：閱讀題目，思考句子關係，選出正確的關聯詞，將代表答案的英文字母填在答題欄內，然後按「呈送」。完成後，可再自行核對答案。

答案將於功課限期後公開，屆時請下載答案的 PDF 檔案，可參閱答案。

5. 學生需上載的功課：書 P. 48-49 聆聽練習 《跑步練習》

功課指引及簡介：

請先閱讀書上 P. 48, 49 的聆聽題目，然後再聆聽以下錄音 《跑步練習》

聆聽材料網址：

http://download3.mers.hk/primary/chinese2012/audio/listeningex/322/322_6_11_1.mp3

***有書的同學直接做在書上**，沒書可參考檔案(內容見以下附件：中_三_MAY20_聆聽練習 P48. 49)，然後把答案直接寫在白紙或格仔紙上。

答案將於功課限期後公開，屆時請下載答案的 PDF 檔案，可參閱答案。

6. 抄詞：第十三課 (共十二個)

功課指引及簡介：

同學在抄詞語前，***一定要先打開筆記**(見以下附件：中_三_MAY20_詞語筆記)，

筆記中列明 **抄寫詞語的範圍**，同學亦需查閱常見錯字的筆畫及字詞解釋，再用白紙或格仔紙完成功課，完成後拍照及上載至 eClass。(字體須整齊端正)

7. 其他網上平台練習：閱讀理解練習

功課指引及簡介：登入「每日一篇」網站，完成網上每日篇章

網址：<http://www.prof-ho.com/reading/>

科目	內容
英文	<p style="text-align: center;">老師教學影片、電子書及 eClass 筆記</p> <ol style="list-style-type: none"> 1. 觀看老師教學影片(必看)：Ch. 3 “Vocabulary” 指引及簡介： 學生觀看教學影片，溫習第三課生字 影片網址：https://youtu.be/U4uKf41LXg0 [內地學生及家長請按以下連結觀看：] 密碼：cccfyw https://v.youku.com/v_show/id_XNDY30TgzMjYzMg==.html 2. 觀看老師教學影片(必看)：Ch. 3 “is, am, are, was, were” 指引及簡介： 學生觀看教學影片，溫習 Grammar- “is, am, are, was, were” 影片網址：https://youtu.be/Ehvq_mfSwQ8 [內地學生及家長請按以下連結觀看：] 密碼：cccfyw https://v.youku.com/v_show/id_XNDY30Tg0MDE2NA==.html 3. 觀看老師教學影片(必看)：功課講解(3B Ch3 WB P. 9-10) 指引及簡介：學生觀看教學影片，學習完成第三課 Workbook P. 9-10 影片網址：https://www.youtube.com/watch?v=UDieZw5Ylqc [內地學生及家長請按以下連結觀看：] 密碼：cccfyw https://v.youku.com/v_show/id_XNDY30TgzMTA5Ng==.html 4. 觀看老師教學影片(必看)：功課講解(3B Ch3 GR P. 9-10) 指引及簡介：學生觀看教學影片，學習完成第三課 Grammar Book P. 9-10 影片網址：https://youtu.be/XZYmxk8DuGs [內地學生及家長請按以下連結觀看：] 密碼：cccfyw https://v.youku.com/v_show/id_XNDY30Tg0MjMwNA==.html 5. 閱讀簡報：溫習課文生字 指引及簡介：學生打開簡報，溫習生字 6. 閱讀簡報：溫習 Grammar: “is, am, are, was, were” 指引及簡介：學生打開簡報，溫習 Grammar

****做功課前必須先在《筆記》版面細閱各項指引及學習資料****

1. 觀看老師教學影片(必看)：Ch. 3 “Vocabulary”

指引及簡介：

學生觀看教學影片，溫習第三課生字

影片網址：<https://youtu.be/U4uKf41LXg0>

[內地學生及家長請按以下連結觀看：]

密碼：cccfyw

https://v.youku.com/v_show/id_XNDY30TgzMjYzMg==.html

2. 觀看老師教學影片(必看)：Ch. 3 “is, am, are, was, were”

指引及簡介：

學生觀看教學影片，溫習 Grammar- “is, am, are, was, were”

影片網址：https://youtu.be/Ehvq_mfSwQ8

[內地學生及家長請按以下連結觀看：]

密碼：cccfyw

https://v.youku.com/v_show/id_XNDY30Tg0MDE2NA==.html

3. 觀看老師教學影片(必看)：功課講解(3B Ch3 WB P. 9-10)

指引及簡介：學生觀看教學影片，學習完成第三課 Workbook P. 9-10

影片網址：<https://www.youtube.com/watch?v=UDieZw5Ylqc>

[內地學生及家長請按以下連結觀看：]

密碼：cccfyw

https://v.youku.com/v_show/id_XNDY30TgzMTA5Ng==.html

4. 觀看老師教學影片(必看)：功課講解(3B Ch3 GR P. 9-10)

指引及簡介：學生觀看教學影片，學習完成第三課 Grammar Book P. 9-10

影片網址：<https://youtu.be/XZYmxk8DuGs>

[內地學生及家長請按以下連結觀看：]

密碼：cccfyw

https://v.youku.com/v_show/id_XNDY30Tg0MjMwNA==.html

5. eClass 網上工作紙一：Chapter 3 Workbook (P. 9-10)

功課指引及簡介：

學生完成第三課 Workbook P. 9-10

請先點選「做功課」，然後將答案輸入至右方答題欄中。

答案將於功課限期後公開，屆時請下載答案的 PDF 檔案，可參閱答案。

6. eClass 網上工作紙二：Chapter 3 Grammar Book (P. 9-10)



功課指引及簡介：

學生完成第三課 Grammar Book P. 9-10

請先點選「做功課」，然後將答案輸入至右方答題欄中。

答案將於功課限期後公開，屆時請下載答案的 PDF 檔案，可參閱答案。

7. 聆聽課文朗讀：3B 第三課 Now and then

指引及簡介：學生打開電子書後可於課文上按  一次過聽完全課課文或於各段按  聽該段課文

閱讀頁數及部份：P. 20-21

朗讀：P. 20-21

聆聽課文朗讀有以下兩個途徑：

i. 登入「Pearson 網站」(*英文科帳戶及密碼已貼在手冊 P. 82 上)

網址：<http://pearsondigital.ilingman.com/?section=2>

[注意：以手機開啟電子書可能會出現空白畫面，建議家長/學生以電腦開啟]

ii. 直接觀看以下影片：

網址：<https://www.youtube.com/watch?v=rhaAsSBgTFs>


[內地學生及家長請按以下連結觀看：]

密碼：cccfyw

https://v.youku.com/v_show/id_XNDY30Tg0NDE0MA==.html

8. 其他網上平台練習：閱讀理解

功課指引及簡介：

學生進入「Pearson 網站」(*英文科帳戶及密碼已貼在手冊 P. 82 上)按下 ，便可閱讀 'This week' s passage，閱讀文章後於網上完成題目，直接按 submit 便可。

網址：<http://pearsondigital.ilingman.com/?section=2>

[注意：以手機開啟電子書可能會出現空白畫面，建議家長/學生以電腦開啟]

9. 聆聽英文故事 (由本校外籍老師講故事)：The Ant & The Grasshopper

功課指引及簡介：學生觀看外籍老師講故事影片，聆聽 The Ant & The Grasshopper 影片網址：<https://www.youtube.com/watch?v=i67Q-NxqaYc>

[內地學生及家長請按以下連結觀看：]

密碼：cccfyw

https://v.youku.com/v_show/id_XNDY30Tgx0Dc40A==.html

科目	內 容
數學	<p style="text-align: center;">老師教學影片、電子書及 eClass 筆記</p> <p>1. 觀看老師教學影片(必看)：3下A冊 第13課 分數的比較 指引及簡介： -第20-25課頁課文內容例子講解 -分數的基本概念重溫 -觀看老師教學影片時需要同時打開課本 影片網址：https://youtu.be/ztyPEWqTK_g [內地學生及家長請按以下連結觀看：] 密碼：cccfyw https://v.youku.com/v_show/id_XNDY4MDc2NzU1Mg==.html</p> <p>2. 觀看老師教學影片(必看)：進展性評估(一)乙部解題策略 指引及簡介：重溫進展性評估(一)乙部應用題解題策略 影片網址：https://youtu.be/p-m6MriBzdc [內地學生及家長請按以下連結觀看：] 密碼：cccfyw https://v.youku.com/v_show/id_XNDY4MDc3NDA0MA==.html</p> <p>3. 閱讀課本：3下A冊 第13課 分數的比較 指引及簡介： 比較同分母分數的大小 比較同分子分數的大小 閱讀頁數及部份：P. 20-25</p> <p>4. 閱讀簡報：分數的比較 指引及簡介： 分數的基本概念重溫 比較同分母分數的大小 比較同分子分數的大小</p> <p>5. 觀看影片：教育電視分數(一) 指引及簡介： - 認識分數是表示整體的部分，介紹分數的寫法和組成分數的三個部分：分母、分子和分線。 - 認識分數也表示一組物件的部分。 - 解決分數圖形中著色部分佔全圖的幾分之幾和一組物件的幾分之幾有多少件的問題。 - 透過分數與1的關係，比較同分母分數的大小。 - 透過分數與1的關係，比較同分子分數的大小。 影片網址：https://www.hkedcity.net/etv/resource/1950435692</p>

****做功課前必須先在《筆記》版面細閱各項指引及學習資料***

1. **觀看老師教學影片(必看)：3下A冊第13課 分數的比較**

指引及簡介：

- 第20-25課頁課文內容例子講解
- 分數的基本概念重溫
- 觀看老師教學影片時需要同時打開課本

影片網址：https://youtu.be/ztyPEWqTK_g

[內地學生及家長請按以下連結觀看：]

密碼：cccfyw

https://v.youku.com/v_show/id_XNDY4MDc2NzU1Mg==.html

2. **觀看老師教學影片(必看)：進展性評估(一)乙部解題策略**

指引及簡介：重溫進展性評估(一)乙部應用題解題策略

影片網址：<https://youtu.be/p-m6MriBzdc>

[內地學生及家長請按以下連結觀看：]

密碼：cccfyw

https://v.youku.com/v_show/id_XNDY4MDc3NDA0MA==.html

3. **eClass 網上工作紙：分數的比較**

功課指引及簡介：

必須觀看完本課的教學內容後才可完成

請先點選「做功課」，然後將答案輸入至右方答題欄中。

答案將於功課限期後公開，屆時請下載答案的PDF檔案，可參閱答案。

4. **學生需上載的功課：作業(分數的比較)**

功課指引及簡介：

必須重溫完本課的教學內容後才可完成

請用白紙/作業完成有關題目(見以下附件-數_p3_MAY25-MAY29_3下B冊第13課分數的比較_作業_HD)，然後拍照及上載至 eClass

答案將於功課限期後公開，屆時請下載答案的PDF檔案，可參閱答案。

5. **學生需上載的功課：書 P. 25(分數的比較)**

功課指引及簡介：

用方格紙/數學簿完成有關題目(見以下附件-數_p3_MAY25-MAY29_3下B冊第13課分數的比較_課業_HD)，然後拍照及上載至 eClass

答案將於功課限期後公開，屆時請下載答案的PDF檔案，可參閱答案。

6. **其他網上平台練習：網上練習每日10題**

網址：<http://www.mers.hk/login/student/index.php>

科目	內 容
常識	<p style="text-align: center;">老師教學影片、電子書及 eClass 筆記</p> <ol style="list-style-type: none"> 1. 觀看老師教學影片(必看)：自由與守規 指引及簡介：準備自己的課本及文具，與影片同步翻頁，學習內容並抄下筆記 影片網址：https://youtu.be/330x3ead5CE [內地學生及家長請按以下連結觀看：] 密碼：cccfyw https://v.youku.com/v_show/id_XNDY30TgyNzY0NA==.html 2. 觀看老師教學影片(必看)：自由與守規 - 功課講解 指引及簡介：準備自己的課本及文具，與影片同步翻頁，學習內容並抄下筆記 影片網址：https://youtu.be/49dHVG4HaxY [內地學生及家長請按以下連結觀看：] 密碼：cccfyw https://v.youku.com/v_show/id_XNDY30TgyOTUzNg==.html 3. 閱讀課本：第六冊 第2課 自由與守規 指引及簡介：家長陪同學生閱讀，解釋內容，並朗讀書內句子 閱讀頁數及部份：P. 8-P. 14 4. 閱讀簡報：香港的執法機關 指引及簡介：家長陪同學生閱讀簡報，解釋內容 5. 觀看影片：好市民 指引及簡介：自行觀看影片，了解課本內容 影片網址：https://www.hkedcity.net/etv/resource/1028954599 6. 觀看影片：公眾地方的良好行為 指引及簡介：自行觀看影片，了解課本內容 影片網址：https://www.hkedcity.net/etv/resource/1849655981 7. 觀看影片：規律的生活 指引及簡介：自行觀看影片，了解課本內容 影片網址：https://www.hkedcity.net/etv/resource/856135035
	<p style="text-align: center;">eClass 功課</p> <p style="text-align: center;">**做功課前必須先在《筆記》版面細閱各項指引及學習資料**</p> <ol style="list-style-type: none"> 1. 觀看老師教學影片(必看)：自由與守規 指引及簡介：準備自己的課本及文具，與影片同步翻頁，學習內容並抄下筆記 影片網址：https://youtu.be/330x3ead5CE [內地學生及家長請按以下連結觀看：] 密碼：cccfyw

https://v.youku.com/v_show/id_XNDY30TgyNzY0NA==.html

2. 觀看老師教學影片(必看)：自由與守規 - 功課講解

指引及簡介：準備自己的課本及文具，與影片同步翻頁，學習內容並抄下筆記

影片網址：<https://youtu.be/49dHVG4HaxY>

[內地學生及家長請按以下連結觀看：]

密碼：cccfyw

https://v.youku.com/v_show/id_XNDY30TgyOTUzNg==.html

3. eClass 網上工作紙：作業 第六冊 第 2 課 自由與守規 (一)

功課指引及簡介：

閱讀題目，於答案欄選擇正確答案，並呈交。

答案將於功課限期後公開，屆時請下載答案的 PDF 檔案，可參閱答案。

4. 學生需上載的功課：作業 第六冊 第 2 課 自由與守規 (二)

功課指引及簡介：

用白紙完成有關題目(內容見以下附件:常_p3_MAY25-29_自由與守規作業(二)_hd)，檢查字體，然後拍照及上載至 eClass。

答案將於功課限期後公開，屆時請下載答案的 PDF 檔案，可參閱答案

5. 學生需上載的功課：生字 第六冊 第 2 課 自由與守規

功課指引及簡介：

用白紙或格仔紙完成抄寫(內容見以下附件:常_p3_MAY25-29_自由與守規生字_hd)，注意檢查字體，然後拍照及上載至 eClass

科目	內 容
普通話	<p style="text-align: center;">老師教學影片、電子書及 eClass 筆記</p> <p>1. 閱讀課文：樂在普通話（三下）單元六：第四課 過馬路 指引及簡介： ▶ 同學可使用電子設備（手提電話或平板）掃描書本上的 QRcode，聆聽課文錄音或觀看課文動畫。 ▶ 請同學聆聽並閱讀課文。</p> <p>2. 使用樂在普通話網上平台： 指引及簡介： 同學在家中亦可登入並瀏覽「啟思中文語文網站」，登入平台，觀看課文動畫及語音教學影片。亦可用電子設備（手提電話或平板）下載 Oxford iSolution 電子學習平台 詳情可參考附件：樂在普通話_網上自學登入教學。</p> <p>使用步驟： 登入「啟思中國語文網站」（*普通話科帳戶及密碼已貼在手冊 P. 82 上） 網址：http://www.keyschinese.com.hk/home [注意：以手機開啟電子書可能會出現空白畫面，建議家長/學生以電腦開啟]</p> <p>3. 觀看影片：第四課 過馬路 課文動畫 指引及簡介： 打開普通話書第 24-25 頁，觀看課文動畫，留意動畫中人物的互動及對話，隨着動畫朗動文章。 影片網址：https://vms.oupchina.com.hk/streaming.php?b=P306024_ani</p> <p>4. 觀看影片：第四課 過馬路 歌曲動畫 指引及簡介：打開普通話書第 29 頁，邊看邊唱「交通信號燈」。 瀏覽網站：https://vms.oupchina.com.hk/streaming.php?b=P306029_sogm</p> <p>5. 瀏覽網站：第四課 過馬路 電子字詞卡 指引及簡介： 字詞卡有「詞語」及「拼音」兩部份，請同學一邊看一邊學，學習字詞的拼讀。 瀏覽網站： http://eresources.oupchina.com.hk/nppt/eflashcard/P306025_fla/</p>
	<p style="text-align: center;">eClass 功課</p> <p style="text-align: center;">**做功課前必須先在《筆記》版面細閱各項指引及學習資料**</p> <p>1. 閱讀課文：樂在普通話（三下）單元六：第四課 過馬路 指引及簡介： 同學可使用電子設備（手提電話或平板）掃描書本上的 QRcode，聆聽課文錄音或觀看課文動畫。 請同學聆聽並閱讀課文。</p> <p>2. 觀看影片：第四課 過馬路 課文動畫</p>

指引及簡介：

打開普通話書第 24-25 頁，觀看課文動畫，留意動畫中人物的互動及對話，隨着動畫朗讀文章。

影片網址：https://vms.oupchina.com.hk/streaming.php?b=P306024_ani

3. 觀看影片：第四課 過馬路 歌曲動畫

指引及簡介：打開普通話書第 29 頁，邊看邊唱「交通信號燈」。

瀏覽網站：https://vms.oupchina.com.hk/streaming.php?b=P306029_sogm

4. 瀏覽網站：第四課 過馬路 電子字詞卡

指引及簡介：

字詞卡有「詞語」及「拼音」兩部份，請同學一邊看一邊學，學習字詞的拼讀。

瀏覽網站：

http://eresources.oupchina.com.hk/nppt/eflashcard/P306025_fla/

5. eClass 網上工作紙：第四課練習

功課指引及簡介：

先觀看課文及課文動畫，然後仔細閱讀問題，然後回答問題，請將答案填在上對應的答題表內，完成後按「呈送」。完成後，可再自行核對答案。

答案將於功課限期後公開，屆時請下載答案的 PDF 檔案，可參閱答案。

1. **觀看老師教學影片(必看)**：Scratch 編程教學 1：我的場景和角色

指引及簡介：

請先觀看以下老師教學影片，然後一起進入 Scratch 編程平台，一起完成練習

注意：觀看影片後，需完成工作紙(1)

影片網址：https://www.youtube.com/watch?v=dS6WT5H_1eI

[內地學生及家長請按以下連結觀看：]

密碼：cccfyw

https://v.youku.com/v_show/id_XNDY30Tkx0TgxNg==.html

Scratch 編程平台的網址(點選上方「創造」，以編寫新的程式)：

<https://scratch.mit.edu/>

2. eClass 網上工作紙：Scratch 編程工作紙(1)

功課指引及簡介：

請先觀看本週電專科短片：《Scratch 編程教學 1：我的場景和角色》

然後點選「做功課」，並將答案輸入至右方答題欄中。

答案將於功課限期後公開，屆時請下載答案的 PDF 檔案，可參閱答案。

科目	內 容
視藝	<p style="text-align: center;">eClass 功課</p> <p>1. 觀看老師教學影片(必看)：〈方小藝行世界〉第四站：法國巴黎羅浮宮 指引及簡介： 第四站，老師帶學生來到法國巴黎羅浮宮，透過介紹羅浮宮歷史、建築設計及畫作介紹，讓學生能有更多認識。影片最後會介紹兩個藝術館導覽網站，讓大家安坐家中，也能欣賞當中的珍貴館藏。 影片網址：https://youtu.be/OZHQ9_MbHyE [內地學生及家長請按以下連結觀看：] 密碼：cccfyw https://v.youku.com/v_show/id_XNDY4Mjl2NDg2MA==.html</p> <p>2. 瀏覽網站：實境導覽 (2011 年) 指引及簡介： 此網站提供 2011 年羅浮宮的實境導覽，大家選擇心儀的展廳，按畫面上的按鈕調整欣賞方向及遠近。 網址：http://www.stockholm360.net/list.php?id=louvre</p> <p>3. 瀏覽網站：法國巴黎羅浮宮展廳導覽 指引及簡介： 在疫情期間，羅浮宮安排實境導覽形式，讓大眾可以安坐家中欣賞館藏。 網址：https://www.louvre.fr/zh/visites-en-ligne</p> <p>4. 觀看影片：蒙羅麗莎的微笑 指引及簡介： 以下影片用簡短卡通簡單介紹了畫作「蒙羅麗莎」，內容清晰易明，讓學生了解更多 影片網址：https://www.youtube.com/watch?v=TzTxuFCNA6c [內地學生及家長請按以下連結觀看：] 密碼：cccfyw https://v.youku.com/v_show/id_XNDY4Mjl2ODEwMA==.html</p> <p>5. eClass 網上工作紙：〈方小藝行世界〉第四站：法國巴黎羅浮宮工作紙 功課指引及簡介： 學生做功課前，請先觀看教學影片及瀏覽網站。 在工作紙中，選出各題代表正確答案的英文字母。</p>

科目	內 容
	<p style="text-align: center;">老師教學影片、電子書及 eClass 筆記</p> <ol style="list-style-type: none"> 1. 觀看老師教學影片(必看)：第八課《稅吏和法利賽人》 指引及簡介：觀看老師講述的課業內容，並了解功課指引 影片網址：https://www.youtube.com/watch?v=t2s-EAu2V_s&feature=youtu.be 抱歉，此影片無法上載至內地影片網站 Youku 2. 閱讀課本：三下聖經第八課《稅吏和法利賽人》 指引及簡介：家長陪同學生閱讀，解釋內容，並朗讀書內句子 閱讀頁數及部份：P. 16-17 3. 閱讀簡報：第八課稅吏和法利賽人 指引及簡介：家長陪同學生閱讀簡報，解釋內容 4. 瀏覽影片：我愛禱告 指引及簡介：聆聽老師在教學影片播放的詩歌數次，自己可跟着影片唱 網址：http://hcbl.cclc.org.hk/wp-content/uploads/2019/10/3b_7-10_song.mp4
聖經	<p style="text-align: center;">eClass 功課</p> <p style="text-align: center;">**做功課前必須先在《筆記》版面細閱各項指引及學習資料**</p> <ol style="list-style-type: none"> 1. 觀看老師教學影片(必看)：第八課《稅吏和法利賽人》 指引及簡介： 觀看老師講述的課業內容，並了解功課指引 影片網址：https://www.youtube.com/watch?v=t2s-EAu2V_s&feature=youtu.be 抱歉，此影片無法上載至內地影片網站 Youku 2. eClass 網上工作紙：第八課稅吏和法利賽人 功課指引及簡介：閱讀題目，於答案欄選擇正確答案，並呈交 答案將於功課限期後公開，屆時請下載答案的 PDF 檔案，可參閱答案。 3. 背金句：第八課(路加福音十四章 11 節) 指引及簡介： 背以下本課金句 凡自高的，必降為卑；自卑的，必升為高。(路加福音十四章 11 節)

科目	內 容
	<p style="text-align: center;">老師教學影片、電子書及 eClass 筆記</p> <ol style="list-style-type: none"> 觀看影片(必看)：正向人生-龍懷騫 指引及簡介：學生觀看影片「龍懷騫」 影片網址：https://youtu.be/D9k3QbREf2Q [內地學生及家長請按以下連結觀看：] 密碼：cccfyw https://v.youku.com/v_show/id_XNDY30TgyMTI1Ng==.html 觀看老師教學影片(必看)：正向人生 指引及簡介：學生觀看教學影片，學習如何能有正向人生 影片網址：https://youtu.be/BCgX1Jfcl6A 抱歉，此影片無法上載至內地影片網站 Youku 閱讀簡報：正向人生 指引及簡介：學生閱讀簡報，學習甚麼是正向人生
成長課	<p style="text-align: center;">eClass 功課</p> <p style="text-align: center;">**做功課前必須先在《筆記》版面細閱各項指引及學習資料**</p> <ol style="list-style-type: none"> 觀看影片(必看)：正向人生-龍懷騫 指引及簡介：學生觀看影片「龍懷騫」 影片網址：https://youtu.be/D9k3QbREf2Q [內地學生及家長請按以下連結觀看：] 密碼：cccfyw https://v.youku.com/v_show/id_XNDY30TgyMTI1Ng==.html 觀看老師教學影片(必看)：正向人生 指引及簡介：學生觀看教學影片，學習如何能有正向人生 影片網址：https://youtu.be/BCgX1Jfcl6A 抱歉，此影片無法上載至內地影片網站 Youku 學生需上載的功課：成長工作紙 第八課 正向人生 指引及簡介： 學生用白紙畫下或用文字表達一些開心事情(內容及格式見以下附件-成長_P3_May25-May29_ws)，然後拍照及上載至 eClass。(需用心完成)

科目	內 容
圖書	<p style="text-align: center;">電子書及 eClass 筆記</p> <ol style="list-style-type: none"> 觀看老師教學影片(必看)：民間故事和百科 指引及簡介：介紹民間故事和百科的圖書 影片網址：https://youtu.be/rBohe3C5jnI [內地學生及家長請按以下連結觀看：] 密碼：cccfyw https://v.youku.com/v_show/id_XNDY4MDczMjg4NA==.html 閱讀簡報：民間故事和百科 指引及簡介：介紹民間故事和百科的圖書 觀看影片：老鼠嫁女兒 指引及簡介：民間故事 影片網址：https://www.youtube.com/watch?v=LwxhfPcm-1I [內地學生及家長請按以下連結觀看：] 密碼：cccfyw https://v.youku.com/v_show/id_XNDY4MDc0NzE0NA==.html 觀看影片：能帶來財富的波鞋 指引及簡介：世界民間故事 影片網址：https://www.youtube.com/watch?v=roiJPZ0SMYc [內地學生及家長請按以下連結觀看：] 密碼：cccfyw https://v.youku.com/v_show/id_XNDY4MDc2MDExMg==.html 觀看影片：睡太郎的桃子樹 指引及簡介：世界民間故事 影片網址：https://www.youtube.com/watch?v=C-Q1VGWxQA0 [內地學生及家長請按以下連結觀看：] 密碼：cccfyw https://v.youku.com/v_show/id_XNDY4MDc2NDAwNA==.html
	<p style="text-align: center;">eClass 功課</p> <p style="text-align: center;">**做功課前必須先在《筆記》版面細閱各項指引及學習資料**</p> <ol style="list-style-type: none"> 觀看老師教學影片(必看)：民間故事和百科 指引及簡介：介紹民間故事和百科的圖書 影片網址：https://youtu.be/rBohe3C5jnI [內地學生及家長請按以下連結觀看：] 密碼：cccfyw https://v.youku.com/v_show/id_XNDY4MDczMjg4NA==.html

2. eClass 網上工作紙：民間故事和百科

功課指引及簡介：閱讀題目，於答案欄選擇正確答案，並呈交

答案將於功課限期後公開，屆時請下載答案的 PDF 檔案，可參閱答案。

1. 體育科網上學習 - 動作 1(高抬腿)

指引及簡介：

各位同學，停課期間大家雖然未能外出進行活動，但記著每天都要保持運動，增強身體抵抗力。為鼓勵學生在家運動，體育科向學生介紹 2 種適合在家進行的動作，家長既可鼓勵子女勤做運動，也可一同參與，促進親子關係。

請同學拍攝一張在家中做運動的照片，然後上載至 e class 。

請先觀看以下影片，然後**上載照片**：

動作 1：高抬腿

次數：15 - 20 秒為一組，重覆 3 次

要點：

1. 整個過程上身應始終保持挺直並目視正前方。
2. 雙手可以在抬腿時跟著擺動，提膝至腰

影片連結：<https://youtu.be/a6PN97dgabw>

[內地學生及家長請按以下連結觀看：]

密碼：cccfyw

https://v.youku.com/v_show/id_XNDY4MTA2NTgwNA==.html

體育

2. 體育科網上學習 - 動作 2(平板支撐)

指引及簡介：

各位同學，停課期間大家雖然未能外出進行活動，但記著每天都要保持運動，增強身體抵抗力。為鼓勵學生在家運動，體育科向學生介紹 2 種適合在家進行的動作，家長既可鼓勵子女勤做運動，也可一同參與，促進親子關係。

請同學拍攝一張在家中做運動的照片，然後上載至 e class 。

請先觀看以下影片，然後**上載照片**：

動作 2：平板支撐

次數：15 - 30 秒為一組，重覆 3 次

要點：

1. 與身體保持成一直線。
2. 頭不要移動，眼望地下。

影片連結：<https://youtu.be/CYmtVX3TDhM>

[內地學生及家長請按以下連結觀看：]

密碼：cccfyw

https://v.youku.com/v_show/id_XNDY4MTA2Mjk3Ng==.html

1. 校長專欄：與你常在（六）

指引及簡介：

「與你常在」是為學生準備的心靈加油站，由吳校長親自拍攝影片及準備教材，希望在同學未能回校的日子，仍能與大家一起成長，分享有趣的學習活動及正能量。

請開啟以下附件-與你常在（第六集）.pdf

本週主題包括：

1. 奇趣學堂：

請觀看影片，一起製作「魔法硬幣」

2. STEM 話你知：

與家人一起閱讀《蒸汽船》，認識發明家的故事

3. 天地有「正」氣：

與家人一起閱讀《常存感恩，人生更美好！》文章，分享自己的感受

2. 校長專欄：訴心聲《一件心愛的玩具》

指引及簡介：

請開啟並閱讀以下附件-訴心聲《一件心愛的玩具》.pdf

然後把你對「一件心愛的玩具」的分享上載至 eclass 內，希望大家能夠踴躍分享，並能在學期完結前，把你們的心聲結集成書。

(同學可自由參與這項分享)

3. 觀看《熊出沒注意》第十集 -挑戰篇

指引及簡介：本節目為一學生支援平台，由本校兩位社工（洪 sir、熊姑娘）拍攝；於停課期間為同學送上支持及鼓勵，同時分享成長信息。

<https://youtu.be/bR7YeJrBtr8>

[內地學生及家長請按以下連結觀看：]

密碼：cccfyw

https://v.youku.com/v_show/id_XNDY30TkY0DI3Mg==.html

4. 觀看：學生支援訓練小組 - 教學影片(第五課)

指引及簡介：停課不停學，本校的學生支援小組為學生提供有關支援訓練小組，希望同學能於停課期間繼續努力訓練，改善學習效能。

社交訓練小組（第五課）：

<https://youtu.be/PZkh6mQfsno>

[內地學生及家長請按以下連結觀看：]

密碼：cccfyw

https://v.youku.com/v_show/id_XNDY30Tk00TQ3Mg==.html

其他

專注力訓練小組（第五課）：

<https://youtu.be/ZTT3WS8ocWw>

[內地學生及家長請按以下連結觀看：]

密碼：cccfyw

https://v.youku.com/v_show/id_XNDY4MDgz0TY20A==.html

讀寫訓練小組（第五課）：

<https://youtu.be/RCRh3peEeKU>

[內地學生及家長請按以下連結觀看：]

密碼：cccfyw

https://v.youku.com/v_show/id_XNDY4MDg0Nzg5Mg==.html

5. 觀看影片：校牧分享-創世的故事！

指引及簡介：

中華基督教會天愛堂的親子家庭崇拜，適合孩子與家長一同收看，藉聖經故事建立孩子正面積極的價值觀。本週影片介紹上帝創造世界與人類的故事，亦有少年分享藉禱告戒除壞習慣的經歷，同學可以從中學到真誠悔改的重要。

<https://youtu.be/mUVZ6hhL4H0>

抱歉，此影片無法上載至內地影片網站 Youku