

## 四年級每週功課總表(5月18日至5月22日)

有關 eClass 筆記及功課的開啟方法，建議家長進入以下網址觀看說明  
[https://www.cccfyw.edu.hk/sing\\_info.php?iid=103&ctid=103](https://www.cccfyw.edu.hk/sing_info.php?iid=103&ctid=103)

科目	內容
中文	<p style="text-align: center;"><b>老師教學影片、電子書及 eClass 筆記</b></p> <ol style="list-style-type: none"><li><b>1. 網上評估溫習範圍(必看)：</b>四年級中文科進展性評估(一)溫習資料 指引及簡介： 進展性評估(一)於本週進行，開啟以下附件：中_p4_MAY11-15_評估溫習紙。 細心閱讀指示，並用心溫習</li><li><b>2. 觀看老師教學影片(必看)：</b>重組句子技巧 指引及簡介： 教學影片中，老師總結了重組句子的技巧、方法及注意事項。請先觀看影片，再做重組句子工作紙。 影片網址：<a href="https://www.youtube.com/watch?v=P8xH0xvPP58&amp;feature=youtu.be">https://www.youtube.com/watch?v=P8xH0xvPP58&amp;feature=youtu.be</a> [內地學生及家長請按以下連結觀看：] 密碼：cccfyw <a href="https://v.youku.com/v_show/id_XNDY3MjMOMjkyNA==.html">https://v.youku.com/v_show/id_XNDY3MjMOMjkyNA==.html</a></li><li><b>3. 觀看老師教學影片(必看)：</b>句式「尚且…何況…」 指引及簡介： 教學影片中，老師講解句式「尚且……何況……」及練習題，亦會講解功課題目。 請先看影片，再完成句式工作紙。 影片網址：<a href="https://www.youtube.com/watch?v=lor0oWFDmGs&amp;feature=youtu.be">https://www.youtube.com/watch?v=lor0oWFDmGs&amp;feature=youtu.be</a> [內地學生及家長請按以下連結觀看：] 密碼：cccfyw <a href="https://v.youku.com/v_show/id_XNDY3MjMOMzc3Ng==.html">https://v.youku.com/v_show/id_XNDY3MjMOMzc3Ng==.html</a></li><li><b>4. 觀看老師教學影片(必看)：</b>句式「既…也…」 指引及簡介： 教學影片中，老師講解句式「既……也……」的用法。請先看影片，再做句式工作紙。 影片網址：<a href="https://www.youtube.com/watch?v=D4SRdexEETA&amp;feature=youtu.be">https://www.youtube.com/watch?v=D4SRdexEETA&amp;feature=youtu.be</a> [內地學生及家長請按以下連結觀看：] 密碼：cccfyw <a href="https://v.youku.com/v_show/id_XNDY3MjMONTIxMg==.html">https://v.youku.com/v_show/id_XNDY3MjMONTIxMg==.html</a></li><li><b>5. 使用電子書：</b>四下二冊 第十二課《紅紅的桃花瓣》 指引及簡介：選擇浮動書屋&gt;電子課本：四下二冊 第十二課《紅紅的桃花瓣》 電子書使用步驟：</li></ol>

登入「現代中文網站」(\*中文科帳戶及密碼已貼在手冊 P. 82 上)

網址：[http://www.mers.hk/login/gateway/pchin\\_st.php](http://www.mers.hk/login/gateway/pchin_st.php)

[注意：以手機開啟電子書可能會出現空白畫面，建議家長/學生以電腦開啟]

#### 6. 溫習：四年級中文科評估一 溫習工作紙

指引及簡介：打開4月27日上載的eClass網上工作紙(內容見以下附件-APR27-MAY1\_溫習工作紙.pdf)溫習，查看老師批改的評語及分數，留意錯題並改正。

### eClass 功課

**\*\*做功課前必須先在《筆記》版面細閱各項指引及學習資料\*\***

#### 1. eClass 網上評估：四年級中文科進展性評估(一)

指引及簡介：

1. 評估卷必須於5月22日或之前完成及呈交。
2. 留意評估卷所列的評估時限，自行計時完成。
3. 網上評估分數不計算入成績表，但亦須認真作答。
4. 完成後，請檢查答案，並按呈交。
5. 評估答案將於功課限期後公開，屆時請下載答案的PDF檔案，可參閱答案。

#### 2. 觀看老師教學影片(必看)：重組句子技巧

指引及簡介：

教學影片中，老師總結了重組句子的技巧、方法及注意事項。請先觀看影片，再做重組句子工作紙。

影片網址：<https://www.youtube.com/watch?v=P8xH0xvPP58&feature=youtu.be>

[內地學生及家長請按以下連結觀看：]

密碼：cccfyw

[https://v.youku.com/v\\_show/id\\_XNDY3MjMOMjkyNA==.html](https://v.youku.com/v_show/id_XNDY3MjMOMjkyNA==.html)

#### 3. 觀看老師教學影片(必看)：句式「尚且…何況…」

指引及簡介：

教學影片中，老師講解句式「尚且……何況……」及練習題，亦會講解功課題目。請先看影片，再完成句式工作紙。

影片網址：<https://www.youtube.com/watch?v=lor0oWFDmGs&feature=youtu.be>

[內地學生及家長請按以下連結觀看：]

密碼：cccfyw

[https://v.youku.com/v\\_show/id\\_XNDY3MjMOMzc3Ng==.html](https://v.youku.com/v_show/id_XNDY3MjMOMzc3Ng==.html)

#### 4. 觀看老師教學影片(必看)：句式「既…也…」

指引及簡介：

教學影片中，老師講解句式「既……也……」的用法。請先看影片，再做句式工作紙。

影片網址：<https://www.youtube.com/watch?v=D4SRdexEETA&feature=youtu.be>

[內地學生及家長請按以下連結觀看：]

密碼：cccfyw

[https://v.youku.com/v\\_show/id\\_XNDY3MjMONTIxMg==.html](https://v.youku.com/v_show/id_XNDY3MjMONTIxMg==.html)

5. 學生需上載的功課：聆聽 四下二冊 書 P. 51, 52

功課指引及簡介：

先閱讀書 P. 51, 52 題目，然後再聆聽以下錄音 - 感官與想像

聆聽材料網址：

[http://download3.mers.hk/primary/chinese2012/audio/listeningex/422/422\\_6\\_12\\_1.mp3](http://download3.mers.hk/primary/chinese2012/audio/listeningex/422/422_6_12_1.mp3)

(書本 P. 51, 52 的內容可見以下附件- p4\_MAY18-22 聆聽練習書 P. 51, 52)

有書的同學直接做在書上，沒書可參考檔案，把答案直接寫在白紙或格仔紙上，然後拍照及上載至 eClass。

**答案將於功課限期後公開，屆時請下載答案的 PDF 檔案，可參閱答案。**

6. 學生需上載的功課：句式工作紙

功課指引及簡介：先看影片，學習句式 (尚且……何況……)(既…也)，再做句式工作紙 (內容見以下附件-中\_P4\_MAY18-22\_句式工作紙)，寫在白紙或格仔紙上，然後拍照及上載至 eClass。

**答案將於功課限期後公開，屆時請下載答案的 PDF 檔案，可參閱答案。**

7. eClass 網上工作紙：重組句子工作紙

功課指引及簡介：必須先看影片，掌握重組句子的技巧，再做練習。按照題號順序，將答案填在所對應的答題表內，完成後按「呈送」。學生可再自行核對答案。

**答案將於功課限期後公開，屆時請下載答案的 PDF 檔案，可參閱答案。**

8. 瀏覽網頁：「每日一篇」

指引及簡介：閱讀理解練習

網址：<http://www.prof-ho.com/reading/>

老師教學影片、電子書及 eClass 筆記

1. **網上評估溫習範圍(必看)**：四年級英文科進展性評估(一)溫習資料  
指引及簡介：  
進展性評估(一)於本週進行，開啟以下附件：英\_p4\_MAY11-15\_評估一\_溫習範圍。  
細心閱讀指示，並用心溫習。
2. **觀看老師教學影片(必看)**：Asking for and giving directions (2)  
指引及簡介：學生觀看教學影片，學習 directions  
影片網址：<https://youtu.be/3ACdsQgCeXs>  
[內地學生及家長請按以下連結觀看：]  
密碼：cccfyw  
[https://v.youku.com/v\\_show/id\\_XNDY3MjMOMjA4NA==.html](https://v.youku.com/v_show/id_XNDY3MjMOMjA4NA==.html)
3. **觀看老師教學影片(必看)**：功課講解-4B 第 2 課 WB P. 7-8  
指引及簡介：學生觀看教學影片，學習完成第 2 課 WB P. 7-8  
影片網址：<https://youtu.be/Zju4czaycgU>  
[內地學生及家長請按以下連結觀看：]  
密碼：cccfyw  
[https://v.youku.com/v\\_show/id\\_XNDY3MjM4NDQwNA==.html](https://v.youku.com/v_show/id_XNDY3MjM4NDQwNA==.html)
4. **觀看老師教學影片(必看)**：功課講解-4B 第 2 課 GR P. 7-8  
指引及簡介：學生觀看教學影片，學習完成第 2 課 GR P. 7-8  
影片網址：<https://youtu.be/aj67Vx2p0bw>  
[內地學生及家長請按以下連結觀看：]  
密碼：cccfyw  
[https://v.youku.com/v\\_show/id\\_XNDY3MjM4MzYxNg==.html](https://v.youku.com/v_show/id_XNDY3MjM4MzYxNg==.html)
5. 閱讀簡報：學習課文 Chapter 2 Finding your way around  
指引及簡介：學生打開簡報，學習 directions

英文

eClass 功課

**\*\*做功課前必須先在《筆記》版面細閱各項指引及學習資料\*\***

1. **eClass 網上評估**：四年級英文科進展性評估(一)  
指引及簡介：  
1. 評估卷必須於 5 月 22 日或之前完成及呈交。  
2. 留意評估卷所列的評估時限，自行計時完成。  
3. 網上評估分數**不計算**入成績表，但亦須認真作答。  
4. 完成後，請檢查答案，並按呈交。  
5. **評估答案將於功課限期後公開，屆時請下載答案的 PDF 檔案，可參閱答案。**
2. **觀看老師教學影片(必看)**：Asking for and giving directions (2)  
指引及簡介：學生觀看教學影片，學習 directions  
影片網址：<https://youtu.be/3ACdsQgCeXs>  
[內地學生及家長請按以下連結觀看：]

密碼：cccfyw

[https://v.youku.com/v\\_show/id\\_XNDY3MjMOMjA4NA==.html](https://v.youku.com/v_show/id_XNDY3MjMOMjA4NA==.html)

3. 觀看老師教學影片(必看)：功課講解-4B 第 2 課 WB P. 7-8

指引及簡介：學生觀看教學影片，學習完成第 2 課 WB P. 7-8

影片網址：<https://youtu.be/Zju4czaycgU>

[內地學生及家長請按以下連結觀看：]

密碼：cccfyw

[https://v.youku.com/v\\_show/id\\_XNDY3MjM4NDQwNA==.html](https://v.youku.com/v_show/id_XNDY3MjM4NDQwNA==.html)

4. 觀看老師教學影片(必看)：功課講解-4B 第 2 課 GR P. 7-8

指引及簡介：學生觀看教學影片，學習完成第 2 課 GR P. 7-8

影片網址：<https://youtu.be/aj67Vx2p0bw>



[內地學生及家長請按以下連結觀看：]

密碼：cccfyw

[https://v.youku.com/v\\_show/id\\_XNDY3MjM4MzYxNg==.html](https://v.youku.com/v_show/id_XNDY3MjM4MzYxNg==.html)

5. 聆聽課文朗讀：4B 第 2 課 Finding your way around

指引及簡介：

學生打開電子書後可於課文上按  一次過聽完全課課文或於各段按  聽該段課文

閱讀頁數及部份：P. 10-11

朗讀：P. 10-11

聆聽課文朗讀有以下兩個途徑：

i. 登入「Pearson 網站」(\*英文科帳戶及密碼已貼在手冊 P. 82 上)

網址：<http://pearsondigital.ilongman.com/?section=2>

[注意：以手機開啟電子書可能會出現空白畫面，建議家長/學生以電腦開啟]

ii. 直接觀看以下影片

網址：<https://youtu.be/8Ho4Zvqq60Y>

[內地學生及家長請按以下連結觀看：]

密碼：cccfyw

[https://v.youku.com/v\\_show/id\\_XNDY3MjM0MTU5Ng==.html](https://v.youku.com/v_show/id_XNDY3MjM0MTU5Ng==.html)

6. eClass 網上工作紙一：4B 第 2 課 WB P. 7-8

功課指引及簡介：學生學習第 2 課 WB P. 7-8

請先點選「做功課」，然後將答案輸入至右方答題欄中。

答案將於功課限期後公開，屆時請下載答案的 PDF 檔案，可參閱答案。

7. eClass 網上工作紙二：4B 第 2 課 GR P. 7-8


功課指引及簡介：學生完成第 2 課 GR P. 7-8

請先點選「做功課」，然後將答案輸入至右方答題欄中。

答案將於功課限期後公開，屆時請下載答案的 PDF 檔案，可參閱答案。

8. 其他網上平台練習：閱讀理解

功課指引及簡介:

學生進入「Pearson 網站」(\*英文科帳戶及密碼已貼在手冊 P.82 上)按下  , 便可閱讀 A Passage A Week, 閱讀文章後於網上完成題目, 直接按 submit 便可。

網址: <http://pearsondigital.ilonman.com/?section=2>

[注意: 以手機開啟電子書可能會出現空白畫面, 建議家長/學生以電腦開啟]

#### 9. 聆聽英文故事 (由本校外籍老師講故事): A Monster Mistake

功課指引及簡介:

觀看外籍老師講故事影片, 聆聽 A Monster Mistake

影片網址: <http://youtu.be/zQHdtmGT8RA>

[內地學生及家長請按以下連結觀看:]

密碼: cccfyw

[https://v.youku.com/v\\_show/id\\_XNDY3MjMOMjQ1Ng==.html](https://v.youku.com/v_show/id_XNDY3MjMOMjQ1Ng==.html)

1. 網上評估溫習範圍(必看)：四年級數學科進展性評估(一)溫習資料

指引及簡介：

進展性評估(一)於本週進行，開啟以下附件：數\_p4\_MAY 11-15\_評估溫習指引。  
細心閱讀指示，並用心溫習

影片網址：<https://www.youtube.com/watch?v=Vfmq5uyje0A&feature=youtu.be>

[內地學生及家長請按以下連結觀看：]

密碼：cccfyw

[https://v.youku.com/v\\_show/id\\_XNDY2MzMzMMDM2MA==.html](https://v.youku.com/v_show/id_XNDY2MzMzMMDM2MA==.html)

2. 觀看老師教學影片(必看)：長方形的面積

指引及簡介：觀看影片時，需要同時打開課本 4 下 B 冊第 20 課

影片網址：<https://youtu.be/3I59S0fCgEg>

[內地學生及家長請按以下連結觀看：]

密碼：cccfyw

[https://v.youku.com/v\\_show/id\\_XNDY3MjYOMTk2MA==.html](https://v.youku.com/v_show/id_XNDY3MjYOMTk2MA==.html)

3. 觀看老師教學影片(必看)：功課講解

指引及簡介：做功課時需留意的事項

影片網址：<https://youtu.be/VDX2iYGLSyk>

[內地學生及家長請按以下連結觀看：]

密碼：cccfyw

[https://v.youku.com/v\\_show/id\\_XNDY3MjYOMDgwMA==.html](https://v.youku.com/v_show/id_XNDY3MjYOMDgwMA==.html)

4. 閱讀課本：4 下 B 冊 第 20 課 長方形的面積

指引及簡介：請家長陪同學生閱讀，解釋內容

閱讀頁數及部份：P. 84-90

5. 閱讀教學簡報：長方形的面積

指引及簡介：重溫教學影片內容

eClass 功課

**\*\*做功課前必須先在《筆記》版面細閱各項指引及學習資料\*\***

1. eClass 網上評估：四年級數學科進展性評估(一) - 甲部

指引及簡介：

1. 評估卷必須於 5 月 22 日或之前完成及呈交。

2. 自行準備白紙/算草紙及筆。

3. 留意評估卷所列的評估時限，自行計時完成。

4. 網上評估分數不計算入成績表，但亦須認真作答。

5. 完成後，請檢查答案，並按呈交。

6. 評估答案將於功課限期後公開，屆時請下載答案的 PDF 檔案，可參閱答案。

2. eClass 網上評估(需上載至 eClass)：四年級數學科進展性評估(一) - 乙部

指引及簡介：

1. 評估卷必須於 5 月 22 日或之前完成及呈交。

2. 自行準備白紙/算草紙及筆。
3. 留意評估卷所列的評估時限，自行計時完成。
4. 網上評估分數**不計算**入成績表，但亦須認真作答。
5. 完成後，請檢查答案，拍照及上載至 eClass。
6. **評估答案將於功課限期後公開，屆時請下載答案的 PDF 檔案，可參閱答案。**

**3. 觀看老師教學影片(必看)：長方形的面積**

指引及簡介：觀看影片時，需要同時打開課本 4 下 B 冊第 20 課

影片網址：<https://youtu.be/3I59S0fCgEg>

[內地學生及家長請按以下連結觀看：]

密碼：cccfyw

[https://v.youku.com/v\\_show/id\\_XNDY3MjYOMTk2MA==.html](https://v.youku.com/v_show/id_XNDY3MjYOMTk2MA==.html)

**4. 觀看老師教學影片(必看)：功課講解**

指引及簡介：做功課時需留意的事項

影片網址：<https://youtu.be/VDX2iYGLSYk>

[內地學生及家長請按以下連結觀看：]

密碼：cccfyw

[https://v.youku.com/v\\_show/id\\_XNDY3MjYOMDgwMA==.html](https://v.youku.com/v_show/id_XNDY3MjYOMDgwMA==.html)

**5. eClass 網上工作紙 1：長方形的面積（作業 1-6 題）**

功課指引及簡介：

1. 回答工作紙內題目，把答案填在右方答題紙中。
2. 完成後按「呈送」。

**6. eClass 網上工作紙 2：長方形的面積(課本 練習 20 1-6 題)**

功課指引及簡介：

1. 回答工作紙內題目，把答案填在右方答題紙中。
2. 完成後按「呈送」。

**7. 學生需上載至 eClass 的功課：作業 長方形的面積(7-10 題)**

功課指引及簡介：

用數學方格簿完成作業 P.18-19 (7-10 題)，然後拍照及上載至 eClass

**8. 其他網上平台練習：網上練習每日十題**

網址：<http://www.mers.hk/login/student/>

1. **評估溫習範圍(必看)：四年級常識科進展性評估(一)溫習資料**

指引及簡介：

進展性評估(一)於本週進行，開啟以下附件：常\_p4\_MAY11-15\_評估溫習紙。  
細心閱讀指示，並用心溫習。

2. **觀看老師教學影片(必看)：戰後的香港**

指引及簡介：重溫第 2 課〈香港開埠後〉及講述第 3 課〈戰後的香港〉課文內容。

影片網址：<https://youtu.be/A2GMpoEkpWQ>

[內地學生及家長請按以下連結觀看：]

密碼：cccfyw

[https://v.youku.com/v\\_show/id\\_XNDY3MjM4MjIyNA==.html](https://v.youku.com/v_show/id_XNDY3MjM4MjIyNA==.html)

3. **觀看老師教學影片(必看)：功課提醒區**

指引及簡介：提醒有關上次及今次功課的難題。

影片網址：<https://youtu.be/q60xTPGJtHo>

[內地學生及家長請按以下連結觀看：]

密碼：cccfyw

[https://v.youku.com/v\\_show/id\\_XNDY3MjM2NjQ2NA==.html](https://v.youku.com/v_show/id_XNDY3MjM2NjQ2NA==.html)

常識

4. **觀看老師教學影片：1950 - 70 年代的生活難題**

指引及簡介：講解昔日香港的艱苦歲月。

影片網址：[https://youtu.be/EiK-eq\\_OFQg](https://youtu.be/EiK-eq_OFQg)

[內地學生及家長請按以下連結觀看：]

密碼：cccfyw

[https://v.youku.com/v\\_show/id\\_XNDY3MjM2MDcwOA==.html](https://v.youku.com/v_show/id_XNDY3MjM2MDcwOA==.html)

5. **觀看老師教學影片：昔日的消閒活動**

指引及簡介：講述香港人昔日的消閒活動。

影片網址：[https://youtu.be/Av\\_xWod2LD4](https://youtu.be/Av_xWod2LD4)

[內地學生及家長請按以下連結觀看：]

密碼：cccfyw

[https://v.youku.com/v\\_show/id\\_XNDY3MjM3NjExMg==.html](https://v.youku.com/v_show/id_XNDY3MjM3NjExMg==.html)

6. **觀看老師教學影片：往昔童年的生活**

指引及簡介：講述香港人往昔童年生活的不同之處

影片網址：<https://youtu.be/m9cbsGdGF1s>

[內地學生及家長請按以下連結觀看：]

密碼：cccfyw

[https://v.youku.com/v\\_show/id\\_XNDY3MjM2OTg3Ng==.html](https://v.youku.com/v_show/id_XNDY3MjM2OTg3Ng==.html)

7. **閱讀課本：第六冊 單元二 第三課 〈戰後的香港〉 P. 24-30**

指引及簡介：閱讀課文，了解戰後的香港更多

## 8. 閱讀簡報：第六冊 單元二 第三課 <戰後的香港>

指引及簡介：

閱讀簡報，重溫影片內容，並附課文概念圖。

### eClass 功課

**\*\*做功課前必須先在《筆記》版面細閱各項指引及學習資料\*\***

#### 1. eClass 網上評估：四年級常識科進展性評估(一)

指引及簡介：

1. 評估卷必須於 5 月 22 日或之前完成及呈交。
2. 留意評估卷所列的評估時限，自行計時完成。
3. 網上評估分數不計算入成績表，但亦須認真作答。
4. 完成後，請檢查答案，並按呈交。
5. 評估答案將於功課限期後公開，屆時請下載答案的 PDF 檔案，可參閱答案。

#### 2. 觀看老師教學影片(必看)：戰後的香港

指引及簡介：重溫第 2 課<香港開埠後>及講述第 3 課<戰後的香港>課文內容。

影片網址：<https://youtu.be/A2GMpoEkpWQ>

[內地學生及家長請按以下連結觀看：]

密碼：cccfyw

[https://v.youku.com/v\\_show/id\\_XNDY3MjM4MjIyNA==.html](https://v.youku.com/v_show/id_XNDY3MjM4MjIyNA==.html)

#### 3. 觀看老師教學影片(必看)：功課提醒區

指引及簡介：提醒有關上次及今次功課的難題。

影片網址：<https://youtu.be/q60xTPGJtHo>

[內地學生及家長請按以下連結觀看：]

密碼：cccfyw

[https://v.youku.com/v\\_show/id\\_XNDY3MjM2NjQ2NA==.html](https://v.youku.com/v_show/id_XNDY3MjM2NjQ2NA==.html)

#### 4. 觀看老師教學影片：1950 - 70 年代的生活難題

指引及簡介：講解昔日香港的艱苦歲月。

影片網址：[https://youtu.be/EiK-eq\\_OFQg](https://youtu.be/EiK-eq_OFQg)

[內地學生及家長請按以下連結觀看：]

密碼：cccfyw

[https://v.youku.com/v\\_show/id\\_XNDY3MjM2MDcwOA==.html](https://v.youku.com/v_show/id_XNDY3MjM2MDcwOA==.html)

#### 5. 觀看老師教學影片：昔日的消閒活動

指引及簡介：講述香港人昔日的消閒活動。

影片網址：[https://youtu.be/Av\\_xWod2LD4](https://youtu.be/Av_xWod2LD4)

[內地學生及家長請按以下連結觀看：]

密碼：cccfyw

[https://v.youku.com/v\\_show/id\\_XNDY3MjM3NjExMg==.html](https://v.youku.com/v_show/id_XNDY3MjM3NjExMg==.html)

#### 6. 觀看老師教學影片：往昔童年的生活

指引及簡介：講述香港人往昔童年生活的不同之處

影片網址：<https://youtu.be/m9cbsGdGF1s>

[內地學生及家長請按以下連結觀看：]

密碼：cccfyw

[https://v.youku.com/v\\_show/id\\_XNDY3MjM2OTg3Ng==.html](https://v.youku.com/v_show/id_XNDY3MjM2OTg3Ng==.html)

**7. 學生需上載至 eClass 的功課：作業 P. 8-9**

功課指引及簡介：

用白紙完成有關題目(內容見以下附件：常\_p4\_May18-22\_作 P8-9\_hd)，檢查字體，然後拍照及上載至 eClass

**答案將於功課限期後公開，屆時請下載答案的 PDF 檔案，可參閱答案**

1. 閱讀課文：樂在普通話（四下）單元六：第四課《看極光》

指引及簡介：

同學可使用電子設備（手提電話或平板）掃描書本上的 QRcode，聆聽課文錄音或觀看課文動畫。

**請同學聆聽並閱讀課文。**

2. 使用樂在普通話網上平台：

指引及簡介：

同學在家中亦可登入並瀏覽「啟思中文語文網站」，登入平台，觀看課文動畫及語音教學影片。

亦可用電子設備（手提電話或平板）下載 Oxford iSolution 電子學習平台

**詳情可參考附件：樂在普通話\_網上自學登入教學。**

使用步驟：

登入「啟思中國語文網站」（\* 普通話科帳戶及密碼已貼在手冊 P. 82 上）

網址：<http://www.keyschinese.com.hk/home>

[注意：以手機開啟電子書可能會出現空白畫面，**建議家長/學生以電腦開啟**]

3. 觀看影片：第四課《看極光》 課文動畫

指引及簡介：

觀看課文動畫，留意動畫中人物的互動及對話，隨着動畫朗讀文章，也可打開普通話書朗讀。

影片網址：[https://vms.oupchina.com.hk/streaming.php?b=P406024\\_ani](https://vms.oupchina.com.hk/streaming.php?b=P406024_ani)

4. 瀏覽網站：第四課《看極光》 電子字詞卡

指引及簡介：

字詞卡有「詞語」及「拼音」兩部份，請同學一邊看一邊學，學習字詞的拼讀。

瀏覽網站：[http://eresources.oupchina.com.hk/nppt/eflashcard/P406025\\_fla/](http://eresources.oupchina.com.hk/nppt/eflashcard/P406025_fla/)

老師教學影片、電子書及 eClass 筆記

1. 觀看老師教學影片(必看)：第七課 基督進城

指引及簡介：觀看老師講述的課業內容，並了解功課指引

影片網址：[https://youtu.be/S\\_ANiUwt-38](https://youtu.be/S_ANiUwt-38)

抱歉，此影片無法上載至內地影片網站 Youku

2. 閱讀課本：四下冊 第七課 基督進城

指引及簡介：學生閱讀內容，並朗讀書內句子

閱讀頁數及部份：P.14-15

3. 閱讀簡報：四下冊 第七課 基督進城

指引及簡介：學生閱讀簡報

4. 瀏覽影片：是為了我罪 詩歌

指引及簡介：聆聽老師在教學影片播放的詩歌，並跟著影片誦唱

網址：[https://hcbl.cclc.org.hk/wp-content/uploads/2019/10/4b\\_7-10\\_song.mp4](https://hcbl.cclc.org.hk/wp-content/uploads/2019/10/4b_7-10_song.mp4)

聖經

eClass 功課

**\*\*做功課前必須先在《筆記》版面細閱各項指引及學習資料\*\***

1. 觀看老師教學影片(必看)：第七課 基督進城

指引及簡介：觀看老師講述的課業內容，並了解功課指引

影片網址：[https://youtu.be/S\\_ANiUwt-38](https://youtu.be/S_ANiUwt-38)

抱歉，此影片無法上載至內地影片網站 Youku

2. eClass 網上工作紙：四下冊 第七課 基督進城

功課指引及簡介：閱讀題目，於答案欄選擇正確答案，並呈交

**答案將於功課限期後公開，屆時請下載答案的 PDF 檔案，可參閱答案。**

3. 背金句：第七課

功課指引及簡介：背本課金句，馬太福音二十一章 5 節

「看哪，你的王來到你這裏，是溫柔的，又騎着驢，就是騎着驢駒子。」

---(馬太福音二十一章 5 節)

**1. 觀看老師教學影片 (必看): 牧童笛教學 (1)**

指引及簡介:

觀看教學影片，配以老師講解及示範，學生從中學習，並練習課本內容。

影片網址：<https://youtu.be/n4JaazhYW2M>

[內地學生及家長請按以下連結觀看:]

密碼：cccfyw

[https://v.youku.com/v\\_show/id\\_XNDY3MjM1NTgyMA==.html](https://v.youku.com/v_show/id_XNDY3MjM1NTgyMA==.html)

**2. 觀看打氣歌：“You Raise me up”**

指引及簡介:

“You Raise me up”是由著名樂隊 Secret Garden 創作，最初只有旋律，靈感來自愛爾蘭傳統音樂。此曲於 2001 年首次在電視節目中，此後就有不少歌手翻唱，包括 Celine Dion、Westlife 等，今次則為大家帶來由烏克蘭兒童合唱團演繹的版本。

影片網址：<https://www.youtube.com/watch?v=TRcIEMgppk8>

[內地學生及家長請按以下連結觀看:]

密碼：cccfyw

[https://v.youku.com/v\\_show/id\\_XNDY3MjY2NTM2MA==.html](https://v.youku.com/v_show/id_XNDY3MjY2NTM2MA==.html)

音樂

**3. 話你知：聲音藝術**

指引及簡介:

在藝術類別中，聲音藝術不像視覺藝術那麼受到矚目，也不那麼容易被理解，就如同在生活當中，聲音比視覺抽象，又容易被忽略。

2017 年 10 月，首屆台灣桃園科技藝術節展出裝置、文件、數位藝術等眾多作品，其中有許多作品與聲音有關。聲音如何成為藝術，它和科技的關係又是甚麼呢？

網址：[https://www.youtube.com/watch?v=5zz\\_9YTHDXQ](https://www.youtube.com/watch?v=5zz_9YTHDXQ)

抱歉，此影片無法上載至內地影片網站 Youku

**4. 特色樂器推介：萊雅琴 (Lyre Harp)**

指引及簡介：萊雅琴 (Lyre Harp) 亦稱為詩琴，它是西方最早的撥弦樂器，也是文藝復興以來西方音樂的象徵。

網址：<https://www.youtube.com/watch?v=ZQRGKWj4ea0>

[內地學生及家長請按以下連結觀看:]

密碼：cccfyw

[https://v.youku.com/v\\_show/id\\_XNDY3MjI2ODcyOA==.html](https://v.youku.com/v_show/id_XNDY3MjI2ODcyOA==.html)

## 1. 校長專欄：與你常在（五）

指引及簡介：

「與你常在」是為學生準備的心靈加油站，由吳校長親自拍攝影片及準備教材，希望在同學未能回校的日子，仍能與大家一起成長，分享有趣的學習活動及正能量。

請開啟以下附件-與你常在（第五集）.pdf

本週主題包括：

### 1. 奇趣學堂：

請觀看影片，一起製作「迴旋飛機」

### 2. STEM 話你知：

與家人一起閱讀《垂直升降的直升機》，探索直升機升降的原理

### 3. 天地有「正」氣：

與家人一起閱讀《難忘的宴會》文章，分享自己的感受

## 2. 校長專欄：訴心聲《快樂的回憶》

指引及簡介：

請開啟並閱讀以下附件-訴心聲《快樂的回憶》.pdf

然後把你對「快樂的回憶」的分享上載至 eclass 內，希望大家能夠踴躍分享，並能在學期完結前，把你們的心聲結集成書。

**(同學可自由參與這項分享)**

## 3. 觀看《熊出沒注意》第九集 - 花花篇

指引及簡介：本節目為一學生支援平台，由本校兩位社工（洪 sir、熊姑娘）拍攝；於停課期間為同學送上支持及鼓勵，同時分享成長信息。

<https://youtu.be/007NJxnnwS0>

[內地學生及家長請按以下連結觀看：]

密碼：cccfyw

[https://v.youku.com/v\\_show/id\\_XNDY3MjA40TE5Mg==.html](https://v.youku.com/v_show/id_XNDY3MjA40TE5Mg==.html)

## 4. 觀看：學生支援訓練小組 - 教學影片(第四課)

指引及簡介：停課不停學，本校的學生支援小組為學生提供有關支援訓練小組，希望同學能於停課期間繼續努力訓練，改善學習效能。

社交訓練小組（第四課）：

<https://youtu.be/Y2tFoMb-bf0>

[內地學生及家長請按以下連結觀看：]

密碼：cccfyw

[https://v.youku.com/v\\_show/id\\_XNDY3MjEyNDc2NA==.html](https://v.youku.com/v_show/id_XNDY3MjEyNDc2NA==.html)

專注力訓練小組（第四課）：

<https://youtu.be/MGpBKWwERG4>

[內地學生及家長請按以下連結觀看：]

密碼：cccfyw

[https://v.youku.com/v\\_show/id\\_XNDY3MjE0MDYyMA==.html](https://v.youku.com/v_show/id_XNDY3MjE0MDYyMA==.html)

讀寫訓練小組（第四課）：

<https://youtu.be/swNdSS3SZTg>

其他

[內地學生及家長請按以下連結觀看：]

密碼：cccfyw

[https://v.youku.com/v\\_show/id\\_XNDY3MjE20TAyOA==.html](https://v.youku.com/v_show/id_XNDY3MjE20TAyOA==.html)

5. 觀看影片：校牧分享-挪亞的信心

指引及簡介：中華基督教會天愛堂的親子家庭崇拜，特別為孩子的靈育而制作，讓孩子的心靈得到屬主的正向力量。這週的影片，談及挪亞如何堅持相信神的說話而建造方舟，等候了一百多年，洪水才來臨。

<https://youtu.be/lxhnS9kHKNO>

抱歉，此影片無法上載至內地影片網站 Youku