

## 三年級每週功課總表(5月18至22日)

有關 eClass 筆記及功課的開啟方法，建議家長進入以下網址觀看說明

[https://www.cccfyw.edu.hk/sing\\_info.php?iid=103&ctid=103](https://www.cccfyw.edu.hk/sing_info.php?iid=103&ctid=103)

科目	內容
中文	<p style="text-align: center;"><b>老師教學影片、電子書及 eClass 筆記</b></p> <ol style="list-style-type: none"><li><b>1. 網上評估溫習範圍(必看)：三年級中文科進展性評估(一)溫習資料</b> 指引及簡介： 進展性評估(一)於本周進行，開啟以下檔案細心閱讀指示，於本周用心溫習，並完成評估。</li><li><b>2. 觀看老師教學影片(必看)：溫習工作紙解卷及修辭重溫(一)</b> 指引及簡介： 觀看影片，影片中解釋了同學在溫習工作紙中未能完全掌握的題目，請同學細心觀看，然後溫習評估內容。 影片網址：<a href="https://youtu.be/gpj-KYegWuc">https://youtu.be/gpj-KYegWuc</a> [內地學生及家長請按以下連結觀看：] 密碼：cccfyw <a href="https://v.youku.com/v_show/id_XNDY3MjIxNDYwMA==.html">https://v.youku.com/v_show/id_XNDY3MjIxNDYwMA==.html</a></li><li><b>3. 觀看老師教學影片(必看)：溫習工作紙解卷及修辭重溫(二)</b> 指引及簡介： 觀看影片，溫習修辭的手法，然後溫習評估內容，並完成修辭功課。 影片網址：<a href="https://youtu.be/64KeCGJ5n4g">https://youtu.be/64KeCGJ5n4g</a> [內地學生及家長請按以下連結觀看：] 密碼：cccfyw <a href="https://v.youku.com/v_show/id_XNDY3MjIxNTUOMA==.html">https://v.youku.com/v_show/id_XNDY3MjIxNTUOMA==.html</a></li><li><b>4. 觀看老師教學影片(必看)：寫作四(一次小誤會)</b> 指引及簡介： 觀看影片，學習看圖寫記敘文的技巧和方法，仔細觀看影片，然後完成寫作功課。 影片網址：<a href="https://youtu.be/Qi6eR3yKn1M">https://youtu.be/Qi6eR3yKn1M</a> [內地學生及家長請按以下連結觀看：] 密碼：cccfyw <a href="https://v.youku.com/v_show/id_XNDY3MjIxNzAwOA==.html">https://v.youku.com/v_show/id_XNDY3MjIxNzAwOA==.html</a></li><li><b>5. 使用電子書：溫習小三下第一冊和第二冊</b> 指引及簡介： 選擇浮動書屋&gt;電子課本，開啟小三下第一冊和第二冊，溫習課文內容。  電子書使用步驟：</li></ol>

登入「現代中文網站」(\* 中文科帳戶及密碼已貼在手冊 P. 82 上)

網址：[http://www.mers.hk/login/gateway/pchin\\_st.php](http://www.mers.hk/login/gateway/pchin_st.php)

[注意：以手機開啟電子書可能會出現空白畫面，建議家長/學生以電腦開啟]

#### 6. 觀看筆記 1：溫習工作紙解卷及修辭重溫

指引及簡介：

同學在觀看教學短片後，可以打開筆記，翻閱課堂重點，輔助學習。

#### 7. 觀看筆記 2：寫作四筆記 - 一次小誤會

指引及簡介：

同學在觀看教學短片後，可以打開筆記，翻閱課堂重點，輔助學習。

#### 8. 重溫筆記：

指引及簡介：請同學溫習過往筆記，準備評估。

### eClass 功課

**\*\*做功課前必須先在《筆記》版面細閱各項指引及學習資料\*\***

#### 1. eClass 網上評估：三年級中文科進展性評估(一)

指引及簡介：

1. 評估卷必須於 5 月 22 日或之前完成及呈交。
2. 留意評估卷所列的評估時限，自行計時完成。
3. 網上評估分數 **不計算**入成績表，但亦須認真作答。
4. 完成後，請檢查答案，並按呈交。
5. **評估答案將於功課限期後公開，屆時請下載答案的 PDF 檔案，可參閱答案。**

#### 2. 觀看老師教學影片(必看)：溫習工作紙解卷及修辭重溫(一)

指引及簡介：

觀看影片，影片中解釋了同學在溫習工作紙中未能完全掌握的題目，請同學細心觀看，然後溫習評估內容。

影片網址：<https://youtu.be/gpj-KYegWuc>

[內地學生及家長請按以下連結觀看：]

密碼：cccfyw

[https://v.youku.com/v\\_show/id\\_XNDY3MjIxNDYwMA==.html](https://v.youku.com/v_show/id_XNDY3MjIxNDYwMA==.html)

#### 3. 觀看老師教學影片(必看)：溫習工作紙解卷及修辭重溫(二)

指引及簡介：

觀看影片，溫習修辭的手法，然後溫習評估內容，並完成修辭功課。

影片網址：<https://youtu.be/64KeCGJ5n4g>

[內地學生及家長請按以下連結觀看：]

密碼：cccfyw

[https://v.youku.com/v\\_show/id\\_XNDY3MjIxNTU0MA==.html](https://v.youku.com/v_show/id_XNDY3MjIxNTU0MA==.html)

#### 4. 觀看老師教學影片(必看)：寫作四(一次小誤會)

指引及簡介：

觀看影片，學習看圖寫記敘文的技巧和方法，仔細觀看影片，然後完成寫作功課。

影片網址：<https://youtu.be/Qi6eR3yKn1M>

[內地學生及家長請按以下連結觀看：]

密碼：cccfyw

[https://v.youku.com/v\\_show/id\\_XNDY3MjIxNzAwOA==.html](https://v.youku.com/v_show/id_XNDY3MjIxNzAwOA==.html)

#### 5. eClass 網上工作紙：修辭練習

功課指引及簡介：

請先觀看影片(溫習工作紙解卷及修辭重溫(二))，然後閱讀題目，仔細思考後回答問題，將答案填在上對應的答題表內，完成後按「呈送」。完成後，可再自行核對答案。

**答案將於功課限期後公開，屆時請下載答案的 PDF 檔案，可參閱答案。**

#### 6. 學生需上載的功課：寫作練習(四)

功課指引及簡介：

同學在做功課前，要先觀看影片(寫作四(一次小誤會))及筆記，了解寫作要求。寫作練習(四)內容(可見以下附件：中\_三\_MAY18\_寫作練習(四))，然後按照工作紙的分段，順序寫作文章，將文章寫在白紙或格子紙上，接着拍照及上載至 eClass。(字體要保持端正。)

**答案將於功課限期後公開，屆時請下載答案的 PDF 檔案，可參閱答案。**

#### 7. 學生需上載的功課：書 P44-46

功課指引及簡介：

打開中文書 P. 44-46，完成閱讀理解練習。**\*有書的同學直接做在書上**，沒書可參考檔案(可見以下附件：中\_三\_MAY18\_書 P44-46)把答案直接寫在白紙或格仔紙上。

**答案將於功課限期後公開，屆時請下載答案的 PDF 檔案，可參閱答案。**

#### 8. 其他網上平台練習：閱讀理解練習

功課指引及簡介：登入「每日一篇」網站，完成網上每日篇章

網址：<http://www.prof-ho.com/reading/>

老師教學影片、電子書及 eClass 筆記

1. **評估溫習範圍(必看)**：三年級英文科進展性評估(一)溫習資料  
指引及簡介：進展性評估(一)於本周進行，必須先溫習
2. **觀看老師教學影片(必看)**：Ch. 2 Grammar  
指引及簡介：  
學生觀看教學影片，學習第二課 Grammar - Subject pronouns and object pronouns (2)  
影片網址：<https://youtu.be/-5mg1I-UYhk>  
[內地學生及家長請按以下連結觀看：]  
密碼：cccfyw  
[https://v.youku.com/v\\_show/id\\_XNDY3MjIxMjU00A==.html](https://v.youku.com/v_show/id_XNDY3MjIxMjU00A==.html)
3. **觀看老師教學影片(必看)**：功課講解(WB P. 7-8)  
指引及簡介：學生觀看教學影片，完成第二課 Workbook P. 7-8  
影片網址：[https://youtu.be/1YkJzN8TR\\_s](https://youtu.be/1YkJzN8TR_s)  
[內地學生及家長請按以下連結觀看：]  
密碼：cccfyw  
[https://v.youku.com/v\\_show/id\\_XNDY3MjIxMzkyMA==.html](https://v.youku.com/v_show/id_XNDY3MjIxMzkyMA==.html)
4. **觀看老師教學影片(必看)**：功課講解(GR P. 7-8)  
指引及簡介：學生觀看教學影片，完成第二課 Grammar P. 7-8  
影片網址：<https://youtu.be/Z7HWN6b1LEE>  
[內地學生及家長請按以下連結觀看：]  
密碼：cccfyw  
[https://v.youku.com/v\\_show/id\\_XNDY3MjQ0ODI00A==.html](https://v.youku.com/v_show/id_XNDY3MjQ0ODI00A==.html)
5. **閱讀簡報：學習課文 Ch. 2 Grammar**  
指引及簡介：  
學生打開簡報，學習 Grammar “Subject pronouns and object pronouns (2)”

英文

eClass 功課

**\*\*做功課前必須先在《筆記》版面細閱各項指引及學習資料\*\***

1. **eClass 網上評估**：三年級英文科進展性評估(一)  
評估指引及簡介：  
1. 評估卷必須於 5 月 22 日或之前完成及呈交。  
2. 留意評估卷所列的評估時限，自行計時完成。  
3. 網上評估分數**不計算**入成績表，但亦須認真作答。  
4. 完成後按呈交。  
5. 評估答案將於功課限期後公開，屆時請下載答案的 PDF 檔案，可參閱答案。
2. **觀看老師教學影片(必看)**：Ch. 2 Grammar  
指引及簡介：  
學生觀看教學影片，學習第二課 Grammar - Subject pronouns and object

pronouns (2)

影片網址：<https://youtu.be/-5mglI-UYhk>

[內地學生及家長請按以下連結觀看：]

密碼：cccfyw

[https://v.youku.com/v\\_show/id\\_XNDY3MjIxMjU00A==.html](https://v.youku.com/v_show/id_XNDY3MjIxMjU00A==.html)

**3. 觀看老師教學影片(必看)：功課講解(WB P. 7-8)**

指引及簡介：學生觀看教學影片，完成第二課 Workbook P. 7-8

影片網址：[https://youtu.be/1YkJzN8TR\\_s](https://youtu.be/1YkJzN8TR_s)

[內地學生及家長請按以下連結觀看：]

密碼：cccfyw

[https://v.youku.com/v\\_show/id\\_XNDY3MjIxMzkyMA==.html](https://v.youku.com/v_show/id_XNDY3MjIxMzkyMA==.html)

**4. 觀看老師教學影片(必看)：功課講解(GR P. 7-8)**

指引及簡介：學生觀看教學影片，完成第二課 Grammar P. 7-8

影片網址：<https://youtu.be/Z7HWN6b1LEE>

[內地學生及家長請按以下連結觀看：]

密碼：cccfyw

[https://v.youku.com/v\\_show/id\\_XNDY3MjQ0ODI00A==.html](https://v.youku.com/v_show/id_XNDY3MjQ0ODI00A==.html)

**5. eClass 網上工作紙一：Ch. 2 Workbook (P. 7-8)**

功課指引及簡介：學生完成第二課 Workbook P. 7-8

請先點選「做功課」，然後將答案輸入至右方答題欄中。

**答案將於功課限期後公開，屆時請下載答案的 PDF 檔案，可參閱答案。**



**6. eClass 網上工作紙二：Ch. 2 Grammar (P. 7-8)**

功課指引及簡介：學生完成第二課 Grammar P. 7-8

請先點選「做功課」，然後將答案輸入至右方答題欄中。

**答案將於功課限期後公開，屆時請下載答案的 PDF 檔案，可參閱答案。**

**7. 聆聽課文朗讀：3B 第二課 My friends**

指引及簡介：學生打開電子書後可於課文上按  一次過聽完全課課文或於各段按  聽該段課文

閱讀頁數及部份：P. 10-11

朗讀：P. 10-11

聆聽課文朗讀有以下兩個途徑：

登入「pearson 網站」(\*英文科帳戶及密碼已貼在手冊 P. 82 上)

網址：<http://pearsondigital.ilingman.com/?section=2>

[注意：以手機開啟電子書可能會出現空白畫面，**建議家長/學生以電腦開啟**]

直接觀看以下影片：



網址：<https://youtu.be/hPZOFkaGuQI>

[內地學生及家長請按以下連結觀看：]

密碼：cccfyw

[https://v.youku.com/v\\_show/id\\_XNDY3MjIxMTY40A==.html](https://v.youku.com/v_show/id_XNDY3MjIxMTY40A==.html)

#### 8. 其他網上平台練習：閱讀理解

功課指引及簡介：學生進入「pearson 網站」(\*英文科帳戶及密碼已貼在手冊 P. 82 上)按下 ，便可閱讀 This week' s passage，閱讀文章後於網上完成題目，直接按  便可。

網址：<http://pearsondigital.ilonman.com/?section=2>

[注意：以手機開啟電子書可能會出現空白畫面，建議家長/學生以電腦開啟]

#### 9. 聆聽英文故事（由本校外籍老師講故事）

功課指引及簡介：

學生觀看外籍老師講故事影片，聆聽故事 “The Fox and the Crow”

影片網址：<https://youtu.be/0RkCwfpJfJE>

[內地學生及家長請按以下連結觀看：]

密碼：cccfyw

[https://v.youku.com/v\\_show/id\\_XNDY3MTE20DAyMA==.html](https://v.youku.com/v_show/id_XNDY3MTE20DAyMA==.html)

### 老師教學影片、電子書及 eClass 筆記

1. **評估溫習範圍(必看)**：三年級數學科進展性評估(一)溫習資料  
指引及簡介：進展性評估(一)於本周進行，必須先溫習
2. **觀看老師教學影片(必看)**：講解功課及試範在家練習分數  
指引及簡介：請先觀看以下影片，理解功課內容，並在日常生活中應用分數  
影片網址：<https://youtu.be/fx4AGkn9dmw>  
[內地學生及家長請按以下連結觀看：]  
密碼：cccfyw  
[https://v.youku.com/v\\_show/id\\_XNDY3MjIyMTM2MA==.html](https://v.youku.com/v_show/id_XNDY3MjIyMTM2MA==.html)
3. **閱讀課本：數學書 3 下 B 冊 第 11 課 分數的認識(二)**  
指引及簡介：請家長陪同學生閱讀，解釋內容  
閱讀頁數及部份：P. 11-17  
  
電子書使用步驟：  
登入「現代數學網站」（\*數學科帳戶及密碼已貼在手冊 P. 82 上）  
網址：<http://www.mers.hk/login/student/index.php?>  
[注意：以手機開啟電子書可能會出現空白畫面，建議家長/學生以電腦開啟]
4. **閱讀簡報：分數的認識(一)**  
指引及簡介：請先以下閱讀簡報，並自行核對答案
5. **螢火蟲教室**  
指引及簡介：  
進入以下連結，重溫分數  
<http://download3.mers.hk/primary/maths2014/firefly/cS3S13/index.htm?JSPServerPath=www.mers.hk>
6. **觀看以下 ETV - 分數**  
指引及簡介：認識分數在日常生活的應用  
影片網址：[https://youtu.be/Ox\\_3h1lEqug](https://youtu.be/Ox_3h1lEqug)  
[內地學生及家長請按以下連結觀看：]  
密碼：cccfyw  
[https://v.youku.com/v\\_show/id\\_XNDY3MjI1OTM4NA==.html](https://v.youku.com/v_show/id_XNDY3MjI1OTM4NA==.html)

數學

### eClass 功課

**\*\*做功課前必須先在《筆記》版面細閱各項指引及學習資料\*\***

1. **eClass 網上評估**：三年級數學科進展性評估(一) - 甲部  
評估指引及簡介：  
1. 評估卷必須於 5 月 22 日或之前完成及呈交。  
2. 自行準備白紙/算草紙及筆。  
3. 留意評估卷所列的評估時限，自行計時 25 分鐘內完成。  
4. 網上評估分數不計算入成績表，但亦須認真作答。

5. 甲部分:把代表答案的英文字母或數值填在答題欄中，完成後按「呈送」  
6. 評估答案將於功課限期後公開，屆時請下載答案的 PDF 檔案，可參閱答案。

2. **eClass 網上評估**(需上載至 eClass)：三年級數學科進展性評估(一) - 乙部  
評估指引及簡介：

1. 評估卷必須於 5 月 22 日或之前完成及呈交。
2. 自行準備白紙/算草紙及筆。
3. 留意評估卷所列的評估時限，自行計時 25 分鐘內完成。
4. 網上評估分數**不計算**入成績表，但亦須認真作答。
5. 乙部分:把答案填在答題紙/白紙上，完成後拍攝其習作及上載至平台中。
6. 評估答案將於功課限期後公開，屆時請下載答案的 PDF 檔案，可參閱答案。

3. **觀看老師教學影片(必看)**：講解功課及試範在家練習分數

指引及簡介：請先觀看影片，理解功課內容，並在日常生活中應用分數

影片網址：<https://youtu.be/fx4AGkn9dmw>

[內地學生及家長請按以下連結觀看：]

密碼：cccfyw

[https://v.youku.com/v\\_show/id\\_XNDY3MjIyMTM2MA==.html](https://v.youku.com/v_show/id_XNDY3MjIyMTM2MA==.html)

4. 學生需上載的功課：分數的認識(二) 作業

功課指引及簡介：

用白紙完成有關題目(內容見以下附件-數\_p3\_MAY18-22\_3 下 B 冊第 12 課分數的認識(二)\_作業\_hd)，然後拍照及上載至 eClass

答案將於功課限期後公開，屆時請下載答案的 PDF 檔案，可參閱答案。

5. 學生需上載的功課：數學書 3 下 B 冊 p. 18 第 1-3 題

功課指引及簡介：

用白紙完成有關題目(內容見 3 下 B 數學書 P. 18 或以下附件-數\_p3\_MAY18-22\_3 下 B 冊第 12 課分數的認識(二)\_課本練習\_hd)，然後拍照及上載至 eClass

答案將於功課限期後公開，屆時請下載答案的 PDF 檔案，可參閱答案。

6. 學生需上載的功課：乘減混合計算作業

功課指引及簡介：

用白紙完成有關題目(內容見以下附件-數\_p3\_MAY18-22\_3 下 A 冊第 4 課乘減混合\_作業\_hd)，然後拍照及上載至 eClass

答案將於功課限期後公開，屆時請下載答案的 PDF 檔案，可參閱答案。

7. 其他網上平台練習：網上練習每日 10 題

功課指引及簡介：登入以下網址，完成每日 10 題

網址：<http://www.mers.hk/login/student/index.php>

### 電子書及 eClass 筆記

- 1. 評估溫習範圍(必看)：三年級常識科進展性評估(一)**  
指引及簡介：三年級常識科進展性評估(一)於本周進行，必須先溫習評估範圍  
評估範圍包括： 第四冊 (第 1 至第 5 課)、第五冊 (第 1、2 課)
- 2. 觀看老師教學影片(必看)：第 6 冊第 1 課 香港特別行政區的成立**  
指引及簡介：  
-第 4-7 課頁課文內容例子講解  
-觀看老師教學影片時需要同時打開課本  
影片網址：<https://youtu.be/aG2-ewd1D7o>  
[內地學生及家長請按以下連結觀看：]  
密碼：cccfyw  
[https://v.youku.com/v\\_show/id\\_XNDY3MjI0OTk2MA==.html](https://v.youku.com/v_show/id_XNDY3MjI0OTk2MA==.html)
- 3. 閱讀課本：三年級第 6 冊第 1 課 香港特別行政區的成立**  
閱讀頁數及部份：P. 4-7
- 4. 閱讀簡報：第 6 冊第 1 課 香港特別行政區的成立**  
指引及簡介：  
香港特別行政區成立的由來及成立日子、簡單「一國兩制」理解、國旗、區旗和區徽介紹

常識

### eClass 功課

**\*\*做功課前必須先在《筆記》版面細閱各項指引及學習資料\***

- 1. eClass 網上評估：三年級常識科進展性評估(一)**  
評估指引及簡介：
  1. 評估卷必須於 5 月 22 日或之前完成及呈交。
  2. 留意評估卷的評估時限，自行計時 20 分鐘內完成。
  3. 網上評估分數不計算入成績表，但亦須認真作答。
  4. 完成後於 ECLASS 系統內按呈交。
  5. 評估答案將於功課限期後公開，屆時請下載答案的 PDF 檔案
- 2. 觀看老師教學影片(必看)：第 6 冊第 1 課 香港特別行政區的成立**  
指引及簡介：  
-跟課本同步，一邊觀看本課的教學，一邊填寫答案  
-第 4-7 課頁課文內容例子講解(此功課不需拍照上傳)  
影片網址：<https://youtu.be/aG2-ewd1D7o>  
[內地學生及家長請按以下連結觀看：]  
密碼：cccfyw  
[https://v.youku.com/v\\_show/id\\_XNDY3MjI0OTk2MA==.html](https://v.youku.com/v_show/id_XNDY3MjI0OTk2MA==.html)
- 3. eClass 網上工作紙 1：香港特別行政區的成立**  
功課指引及簡介：  
必須觀看完本課的教學內容後才完成

請點選「做功課」，然後將答案輸入至右方答題欄中。

**答案將於功課限期後公開，屆時請下載答案的 PDF 檔案，可參閱答案。**

**4. 學生需上載的功課：香港特別行政區的成立 - 工作紙 2**

功課指引及簡介：

用白紙完成有關題目(見以下附件-常\_p3\_MAY18-MAY22\_第 6 冊第 1 課香港特別行政區的成立\_工作紙 2\_hd)，然後拍照及上載至 eClass

**答案將於功課限期後公開，屆時請下載答案的 PDF 檔案，可參閱答案。**

## eClass 功課

### 1. 閱讀課文：樂在普通話（三下）單元六：第四課 過馬路

指引及簡介：

- 同學可使用電子設備（手提電話或平板）掃描書本上的 QRcode，聆聽課文錄音或觀看課文動畫。
- **請同學聆聽並閱讀課文。**

### 2. 使用樂在普通話網上平台：

指引及簡介：

- 同學在家中亦可登入並瀏覽「啟思中文語文網站」，登入平台，觀看課文動畫及語音教學影片。
- 亦可用電子設備（手提電話或平板）下載 Oxford iSolution 電子學習平台
- ◇ **詳情可參考附件：樂在普通話\_網上自學登入教學。**

使用步驟：

登入「啟思中國語文網站」（\*普通話科帳戶及密碼已貼在手冊 P. 82 上）

網址：<http://www.keyschinese.com.hk/home>

**[注意：以手機開啟電子書可能會出現空白畫面，建議家長/學生以電腦開啟]**

### 3. 觀看影片：第四課 過馬路 課文動畫

指引及簡介：

打開普通話書第 24-25 頁，觀看課文動畫，留意動畫中人物的互動及對話，隨着動畫朗讀文章。

影片網址：[https://vms.oupchina.com.hk/streaming.php?b=P306024\\_ani](https://vms.oupchina.com.hk/streaming.php?b=P306024_ani)

### 4. 觀看影片：第四課 過馬路 歌曲動畫

指引及簡介：打開普通話書第 29 頁，邊看邊唱「交通信號燈」。

瀏覽網站：[https://vms.oupchina.com.hk/streaming.php?b=P306029\\_sogm](https://vms.oupchina.com.hk/streaming.php?b=P306029_sogm)

### 5. 瀏覽網站：第四課 過馬路 電子字詞卡

指引及簡介：

字詞卡有「詞語」及「拼音」兩部份，請同學一邊看一邊學，學習字詞的拼讀。

瀏覽網站：

[http://eresources.oupchina.com.hk/nppt/eflashcard/P306025\\_fla/](http://eresources.oupchina.com.hk/nppt/eflashcard/P306025_fla/)

普通話

老師教學影片、電子書及 eClass 筆記

1. **觀看老師教學影片(必看)**：第七課 哈拿的禱告  
指引及簡介：先觀看影片理解課文，再完成工作紙  
影片網址：[https://youtu.be/t\\_8eiFiPF9Y](https://youtu.be/t_8eiFiPF9Y)  
抱歉，此影片無法上載至內地影片網站 Youku

eClass 功課

1. **觀看老師教學影片(必看)**：第七課 哈拿的禱告  
指引及簡介：先觀看影片理解課文，再完成工作紙  
影片網址：[https://youtu.be/t\\_8eiFiPF9Y](https://youtu.be/t_8eiFiPF9Y)  
抱歉，此影片無法上載至內地影片網站 Youku
2. eClass 網上工作紙：三下 第七課 哈拿的禱告工作紙  
功課指引及簡介：  
請於答案欄選擇正確答案  
**答案將於功課限期後公開，屆時請下載答案的 PDF 檔案，可參閱答案。**

3. **背金句**：第七課  
功課指引及簡介：  
背本課金句，彼得前書五章 7 節  
「你們要將一切的憂慮卸給上帝，因為他顧念你們。」--彼得前書五章 7 節

聖經

1. 觀看老師教學影片 (必看)：牧童笛教學 (1)

指引及簡介：

觀看教學影片，配以老師講解及示範，學生一邊學習、練習課本內容。影片網址：

<https://youtu.be/Km0uCIcSS5c>

[內地學生及家長請按以下連結觀看：]

密碼：cccfyw

[https://v.youku.com/v\\_show/id\\_XNDY3MjIxOTI0MA==.html](https://v.youku.com/v_show/id_XNDY3MjIxOTI0MA==.html)

2. 觀看打氣歌

指引及簡介：

“You Raise me up” 是由著名樂隊 Secret Garden 創作，最初只有旋律，靈感來自愛爾蘭傳統音樂。此曲於 2001 年首次在電視節目中，此後就有不少歌手翻唱，包括 Celine Dion、Westlife 等，今次則為大家帶來由烏克蘭兒童合唱團演繹的版本。

影片網址：<https://www.youtube.com/watch?v=TRcIEMgppK8>

[內地學生及家長請按以下連結觀看：]

密碼：cccfyw

[https://v.youku.com/v\\_show/id\\_XNDY3MjY2NTM2MA==.html](https://v.youku.com/v_show/id_XNDY3MjY2NTM2MA==.html)

音樂

3. 電影音樂推介：“How Far I’ ll Go”

指引及簡介：

“How Far I’ ll Go” 是 2016 年電影《海洋奇緣》(Moana) 的主題曲。莫娜自出生以來就一直住在努伊島上。她很喜歡這個快樂的小村落，身為酋長的女兒，莫娜知道有朝一日，這座村子和村民都將成為自己的責任。但另一方面，其實她渴望去礁島外的世界冒險。歌曲充滿力量，就像女主角莫娜充滿勇氣！

網址：<https://www.youtube.com/watch?v=cPAbx5kgCJo>

[內地學生及家長請按以下連結觀看：]

密碼：cccfyw

[https://v.youku.com/v\\_show/id\\_XNDY3MTE1Nzk1Ng==.html](https://v.youku.com/v_show/id_XNDY3MTE1Nzk1Ng==.html)

4. 親子音樂律動

指引及簡介：

隨著 Jungle Boogie Dance 的舞步，跟家人一起扮演不同的森林動物！

網址：<https://www.youtube.com/watch?v=VIDcRSutPsE>

[內地學生及家長請按以下連結觀看：]

密碼：cccfyw

[https://v.youku.com/v\\_show/id\\_XNDY3MTE2NTgwNA==.html](https://v.youku.com/v_show/id_XNDY3MTE2NTgwNA==.html)

## 1. 校長專欄：與你常在（五）

指引及簡介：

「與你常在」是為學生準備的心靈加油站，由吳校長親自拍攝影片及準備教材，希望在同學未能回校的日子，仍能與大家一起成長，分享有趣的學習活動及正能量。

請開啟以下附件-與你常在（第五集）.pdf

本週主題包括：

### 1. 奇趣學堂：

請觀看影片，一起製作「迴旋飛機」

### 2. STEM 話你知：

與家人一起閱讀《垂直升降的直升機》，探索直升機升降的原理

### 3. 天地有「正」氣：

與家人一起閱讀《難忘的宴會》文章，分享自己的感受

## 2. 校長專欄：訴心聲《快樂的回憶》

指引及簡介：

請開啟並閱讀以下附件-訴心聲《快樂的回憶》.pdf

然後把你對「快樂的回憶」的分享上載至 eclass 內，希望大家能夠踴躍分享，並能在學期完結前，把你們的心聲結集成書。

**(同學可自由參與這項分享)**

## 3. 觀看《熊出沒注意》第九集 - 花花篇

指引及簡介：本節目為一學生支援平台，由本校兩位社工（洪 sir、熊姑娘）拍攝；於停課期間為同學送上支持及鼓勵，同時分享成長信息。

<https://youtu.be/007NJxnnwS0>

[內地學生及家長請按以下連結觀看：]

密碼：cccfyw

[https://v.youku.com/v\\_show/id\\_XNDY3MjA40TE5Mg==.html](https://v.youku.com/v_show/id_XNDY3MjA40TE5Mg==.html)

## 4. 觀看：學生支援訓練小組 - 教學影片(第四課)

指引及簡介：停課不停學，本校的學生支援小組為學生提供有關支援訓練小組，希望同學能於停課期間繼續努力訓練，改善學習效能。

社交訓練小組（第四課）：

<https://youtu.be/Y2tFoMb-bf0>

[內地學生及家長請按以下連結觀看：]

密碼：cccfyw

[https://v.youku.com/v\\_show/id\\_XNDY3MjEYNDc2NA==.html](https://v.youku.com/v_show/id_XNDY3MjEYNDc2NA==.html)

專注力訓練小組（第四課）：

<https://youtu.be/MGpBKWwERG4>

[內地學生及家長請按以下連結觀看：]

密碼：cccfyw

[https://v.youku.com/v\\_show/id\\_XNDY3MjE0MDYyMA==.html](https://v.youku.com/v_show/id_XNDY3MjE0MDYyMA==.html)

其他

讀寫訓練小組（第四課）：

<https://youtu.be/swNdSS3SZTg>

[內地學生及家長請按以下連結觀看：]

密碼：cccfyw

[https://v.youku.com/v\\_show/id\\_XNDY3MjE20TAyOA==.html](https://v.youku.com/v_show/id_XNDY3MjE20TAyOA==.html)

5. 觀看影片：校牧分享-挪亞的信心

指引及簡介：中華基督教會天愛堂的親子家庭崇拜，特別為孩子的靈育而制作，讓孩子的心靈得到屬主的正向力量。這週的影片，談及挪亞如何堅持相信神的說話而建造方舟，等候了一百多年，洪水才來臨。

<https://youtu.be/lxhnS9kHKN0>

抱歉，此影片無法上載至內地影片網站 Youku