

四年級每週功課總表(3月30至4月3日)

有關 eClass 筆記及功課的開啟方法，建議家長進入以下網址觀看說明
https://www.cccfyw.edu.hk/sing_info.php?iid=103&ctid=103

科目	內容
中文	<p>老師教學影片、電子書及 eClass 筆記</p> <p>1. 觀看老師教學影片(必看)：我家的小烏龜 指引及簡介：先觀看影片理解課文內容，掌握詞語、句式和文章結構語文知識基礎上，再做這週的所有中文功課。 影片網址：https://www.youtube.com/watch?v=MekGW1TWNmQ&feature=youtu.be [內地學生及家長請按以下連結觀看：] 密碼：cccfyw https://v.youku.com/v_show/id_XNDYwNDUwOTU0MA==.html</p> <p>2. 閱讀簡報：我家的小烏龜 - 簡報 指引及簡介：學習第九課內容，掌握文中的詞語、句式和文章結構、語文知識基礎上，再做這週的所有中文功課。</p> <p>3. 觀看老師教學影片(必看)：四年級中文 修辭 排比 對偶 對比 指引及簡介：觀看影片，理解及掌握排比、對偶、對比三種修辭的特點及區別。 影片網址：https://www.youtube.com/watch?v=y_sw8WSNHjQ [內地學生及家長請按以下連結觀看：] 密碼：cccfyw https://v.youku.com/v_show/id_XNDYwNDQ5MzUzNg==.html</p> <p>4. 閱讀簡報：排比、對偶、對比 指引及簡介：溫習排比、對偶、對比三種修辭，及這三種修辭的特點、區別。</p> <p>5. 閱讀檔案：第九課 我家的小烏龜 - 詞語 指引及簡介：仔細觀察文檔中標註的易錯字中帶顏色的筆劃。觀察字型，再抄寫詞語。</p> <p>6. 使用電子書：閱讀四下二冊書第九課《我家的小烏龜》P. 8, 9 指引及簡介：登入「現代中文網站」後，選擇浮動書屋>電子課本 開啟 四下二冊書第九課《我家的小烏龜》P. 8, 9，閱讀課文三次。 電子書使用步驟： 登入「現代中文網站」(* 中文科帳戶及密碼已貼在手冊 P. 82 上) 網址：http://www.mers.hk/login/gateway/pchin_st.php [注意：以手機開啟電子書可能會出現空白畫面，建議家長/學生以電腦開啟]</p>

****做功課前必須先在《筆記》版面細閱各項指引及學習資料****

1. 觀看老師教學影片(必看)：我家的小烏龜

指引及簡介：先觀看影片理解課文內容，掌握詞語、句式和文章結構語文知識基礎上，再做這週的所有中文功課。

影片網址：<https://www.youtube.com/watch?v=MekGWITWNmQ&feature=youtu.be>

[內地學生及家長請按以下連結觀看：]

密碼：cccfyw

https://v.youku.com/v_show/id_XNDYwNDUwOTU0MA==.html

2. 觀看老師教學影片(必看)：四年級中文 修辭 排比 對偶 對比

指引及簡介：觀看影片，理解及掌握排比、對偶、對比三種修辭的特點及區別。

影片網址：https://www.youtube.com/watch?v=y_sw8WSNHjQ

[內地學生及家長請按以下連結觀看：]

密碼：cccfyw

https://v.youku.com/v_show/id_XNDYwNDQ5MzUzNg==.html

3. 學生需上載的功課：課文理解工作紙

指引及簡介：

先觀看影片《我家的小烏龜》，然後閱讀筆記《我家的小烏龜 - 簡報》，並朗讀課文三次。在理解全篇課文的基礎後，請完成課文理解工作紙（內容見以下附件-中四_3月30-4月3日_課文理解工作紙），並按照題號順序用格仔紙或白紙完成，完成後拍照及上載 eclass。

4. 學生需上載的功課：第九課 我家的小烏龜 - 抄寫詞語(共 12 個，每個抄三次)

功課指引及簡介：

仔細觀察書上 P. 10 詞語及文檔中標註的易錯字中帶顏色的筆劃，共 12 個詞語（內容見以下附件-第九課 我家的小烏龜_詞語）。

每個詞語請抄寫三遍，並抄寫在白紙或格仔紙上，字體需端正整齊，完成後拍照及上載 eclass。

5. 學生需上載的功課：造句（四下二冊書 P. 11-12 第一題 齊來學句子）

指引及簡介：

理解本課句式的用法「不但……反而……」

請直接做在書 P. 11-12 第一題上（內容可見以下附件-中_四下二冊 p. 11-12 第一題齊來學句子 Mar30），如學生沒有書則可寫在紙上。完成後拍照及上載 eclass。

6. 學生需上載的功課：四下一 作業 P. 45-48

指引及簡介：

理解本課的知識重點後，再將答案依照題號順序，填寫在白紙或格仔紙上（內容見以下附件-四下一 作業 P. 45-48Mar30），完成後拍照及上載 eclass。

7. 學生需上載的功課：修辭工作紙 - 排比、對偶、對比

指引及簡介：溫習修辭，請先觀看老師教學影片《排比、對偶、對比》，並閱讀筆記《我家的小烏龜-簡報》。

然後請打開以下附件-中四_3月30-4月3日修辭工_排比_對偶_對比，並將答案依照題號順序，填寫在白紙或格仔紙上，完成後拍照及上載 eclass。

8. 瀏覽網頁：「每日一篇」

指引及簡介：閱讀理解練習



網址：<http://www.prof-ho.com/reading/>

老師教學影片、電子書及 eClass 筆記

1. 觀看老師教學影片(必看): “too many / too much”
指引及簡介: 學生觀看教學影片, 學習 “too many / too much”
影片網址: <https://youtu.be/oyPk1AmNTvw>
[內地學生及家長請按以下連結觀看:]
密碼: cccfyw
https://v.youku.com/v_show/id_XNDYwNDQ5MDQ3Mg==.html
2. 閱讀簡報: 學習課文 Grammar - too many / too much
指引及簡介: 學生打開簡報, 學習句式

eClass 功課

****做功課前必須先在《筆記》版面細閱各項指引及學習資料****

1. 觀看老師教學影片(必看): “too many / too much”
指引及簡介: 學生觀看教學影片, 學習 “too many / too much”
影片網址: <https://youtu.be/oyPk1AmNTvw>
[內地學生及家長請按以下連結觀看:]
密碼: cccfyw
https://v.youku.com/v_show/id_XNDYwNDQ5MDQ3Mg==.html
2. 聆聽課文朗讀: 4B 第四課 A Balanced Diet
指引及簡介: 學生打開電子書後可於課文上按  一次過聽完全課課文或於各段按  聽該段課文
閱讀頁數及部份: P. 28-29
朗讀: P. 28-29

聆聽課文朗讀有以下兩個途徑:
i. 登入「Pearson 網站」(*英文科帳戶及密碼已貼在手冊 P. 82 上)
網址: <http://prdl.pearson.com.hk/index.php?section=2>
[注意: 以手機開啟電子書可能會出現空白畫面, 建議家長/學生以電腦開啟]
ii. 直接觀看以下影片
網址: <https://youtu.be/74Ha9H3SYKM>
[內地學生及家長請按以下連結觀看:]
密碼: cccfyw
https://v.youku.com/v_show/id_XNDYwNDUyNDc3Ng==.html
3. 抄第四課生字(用紙書寫)
功課指引及簡介: 學生用白紙抄寫 P. 31 Vocabulary 1-7, 每個生字抄 6 次。完成後拍照上傳 eClass(字體須整齊端正)

生字:

1. junk food
2. sugary food
3. salty food
4. fried food
5. soft drinks
6. dairy products

英文

7. grain products

4. eClass 網上工作紙一：4B Post reading worksheet

功課指引及簡介：學生學習第四課課文

學生先閱讀第四課課文(P. 28-29)，然後點選「做功課」，再將答案輸入至右方答題欄中。

答案將於功課限期後公開，屆時請下載答案的 PDF 檔案，可參閱答案。

5. eClass 網上工作紙二：4B Grammar worksheet

功課指引及簡介：學生完成第四課 Grammar worksheet

請先點選「做功課」，然後將答案輸入至右方答題欄中。

答案將於功課限期後公開，屆時請下載答案的 PDF 檔案，可參閱答案。



6. eClass 網上工作紙三：4B Grammar (Practice 2)

功課指引及簡介：學生完成第四課 Grammar (Practice 2) (P.25)

請先點選「做功課」，然後將答案輸入至右方答題欄中。

答案將於功課限期後公開，屆時請下載答案的 PDF 檔案，可參閱答案。

7. 其他網上平台練習：閱讀理解

功課指引及簡介：學生進入「Pearson 網站」(*英文科帳戶及密碼已貼在手冊 P. 82 上)按下 ，便可閱讀 This week' s passage, 閱讀文章後於網上完成題目，直接按  submit 便可。

網址：<http://prdl.pearson.com.hk/index.php?section=2>

[注意：以手機開啟電子書可能會出現空白畫面，建議家長/學生以電腦開啟]

8. 聆聽英文故事（由本校外籍老師講故事）

影片網址：<https://youtu.be/7U0maSkXQo8>

功課指引及簡介：學生進入網址，聆聽故事' Dogosaurus Rex'

[內地學生及家長請按以下連結觀看：]

密碼：cccfyw

https://v.youku.com/v_show/id_XNDYwNDUyNjgxNg==.html

老師教學影片、電子書及 eClass 筆記

1. 觀看老師教學影片(必看)：棒形圖(二)

指引及簡介：閱讀一格代表 2、5 及 10 個單位的棒形圖，使統計圖更方便。了解縱軸和橫軸在棒形圖中的應用，觀察棒形圖並估計數據的平均值。

影片網址：<https://youtu.be/rMFrnxnzveE>

[內地學生及家長請按以下連結觀看：]

密碼：cccfyw

https://v.youku.com/v_show/id_XNDYwNjAxODc0NA==.html

2. 觀看老師教學影片(必看)：製作棒形圖

指引及簡介：製作「一格代表 5 或 10 個單位」的棒形圖。了解製作棒形圖時要注意的地方。

影片網址：<https://youtu.be/z8qWkmYwbvE>

[內地學生及家長請按以下連結觀看：]

密碼：cccfyw

https://v.youku.com/v_show/id_XNDYwNjAxOTY4MA==.html

3. 使用電子書／課本：4 下 B 冊第 17 課 P. 53-62

指引及簡介：

閱讀棒形圖的數據，從棒形圖中尋找相關資訊回答問題。

eClass 功課

****做功課前必須先在《筆記》版面細閱各項指引及學習資料****

數學

1. 觀看老師教學影片(必看)：棒形圖(二)

指引及簡介：閱讀一格代表 2、5 及 10 個單位的棒形圖，使統計圖更方便。了解縱軸和橫軸在棒形圖中的應用，觀察棒形圖並估計數據的平均值。

影片網址：<https://youtu.be/rMFrnxnzveE>

[內地學生及家長請按以下連結觀看：]

密碼：cccfyw

https://v.youku.com/v_show/id_XNDYwNjAxODc0NA==.html

2. 觀看老師教學影片(必看)：製作棒形圖

指引及簡介：製作「一格代表 5 或 10 個單位」的棒形圖。了解製作棒形圖時要注意的地方。

影片網址：<https://youtu.be/z8qWkmYwbvE>

[內地學生及家長請按以下連結觀看：]

密碼：cccfyw

https://v.youku.com/v_show/id_XNDYwNjAxOTY4MA==.html

3. 學生需上載的功課：4 下 B 課本 P. 59 及 61

功課指引及簡介：

用書本/白紙完成有關題目(或可開啟以下附件-數_p4_MAR30-APR3_書_hd.pdf)，然後拍照及上載至 eClass

答案將於功課限期後公開，屆時請下載答案的 PDF 檔案，可參閱答案。

4. 學生需上載的功課：4 下 B 冊作業 P. 12-13

功課指引及簡介：

用作業/白紙完成有關題目(或可開啟以下附件-數_p4_MAR30-APR3_wb_hd.pdf)，然後拍照及上載至 eClass

答案將於功課限期後公開，屆時請下載答案的 PDF 檔案，可參閱答案。

5. 學生需上載的功課：棒形圖製作

功課指引及簡介：

請開啟以下附件-數_p4_MAR30-APR3_ws2_hd，並用方格紙製作棒形圖，然後拍照及上載至 eClass

答案將於功課限期後公開，屆時請下載答案的 PDF 檔案，可參閱答案。

6. eClass 網上工作紙：棒形圖二

功課指引及簡介：閱讀棒形圖，把答案填在右方附件中，完成後按「呈送」。

答案將於功課限期後公開，屆時請下載答案的 PDF 檔案，可參閱答案。

7. 其他網上平台練習：網上練習每日十題

網址：<http://www.mers.hk/login/student/>

老師教學影片、電子書及 eClass 筆記

1. 觀看老師教學影片(必看)：第四冊 第四課《現代都市病》(下篇)

指引及簡介：

觀看教學影片前，先自行閱讀第四冊 第四課《現代都市病》。

教學影片中，老師會先與學生重溫上星期教學，然後介紹其中的三種都市病—中風、哮喘和糖尿病，當中配以動畫教學，並會提供課外知識，加深認識。

影片網址：<https://youtu.be/YeWL16ynNLc>

[內地學生及家長請按以下連結觀看：]

密碼：cccfyw

https://v.youku.com/v_show/id_XNDYwNDUwODE20A==.html

2. 閱讀簡報：現代都市病教學重點

指引及簡介：

閱讀簡報，重溫本課《現代都市病》重點。

3. 閱讀簡報：現代都市病（影片教學簡報）

指引及簡介：

閱讀簡報，重溫本課《現代都市病》重點。

4. 閱讀簡報：保護循環系統

指引及簡介：

閱讀簡報，重溫本課《現代都市病》重點。

5. 觀看影片：認識糖尿病

指引及簡介：

觀看影片「認識糖尿病」，影片中會以動畫介紹糖尿病的評估方法及預防方法。

影片網址：<https://youtu.be/AIdMbyW6gvs>

[內地學生及家長請按以下連結觀看：]

密碼：cccfyw

https://v.youku.com/v_show/id_XNDYwNDQ40Dg20A==.html

常識

eClass 功課

****做功課前必須先在《筆記》版面細閱各項指引及學習資料****

1. 觀看老師教學影片(必看)：第四冊 第四課《現代都市病》(下篇)

指引及簡介：

觀看教學影片前，先自行閱讀第四冊 第四課《現代都市病》。

教學影片中，老師會先與學生重溫上星期教學，然後介紹其中的三種都市病—中風、哮喘和糖尿病，當中配以動畫教學，並會提供課外知識，加深認識。

影片網址：<https://youtu.be/YeWL16ynNLc>

[內地學生及家長請按以下連結觀看：]

密碼：cccfyw

https://v.youku.com/v_show/id_XNDYwNDUwODE20A==.html

2. eClass 網上工作紙：《現代都市病》(下篇)工作紙

功課指引及簡介：

閱讀課文及觀看老師教學影片「**第四冊 第四課《現代都市病》(下篇)**」後，選出各題代表正確答案的英文字母。

3. 學生需上載的功課：作業 P. 10-11(用紙書寫)

功課指引及簡介：

用白紙或格仔紙完成功課(內容見以下附件：**3. 常_p4_MAR30-APR03_功課_作 P. 10-11_hd**)，完成後拍照及上載至 eClass。(字體須整齊端正)

	<p style="text-align: center;">老師教學影片、電子書及 eClass 筆記</p> <p>1. 觀看老師教學影片(必看)：第一課 耶穌的童年 指引及簡介：先觀看影片理解課文，再完成工作紙 影片網址：https://youtu.be/2HC1nNgGLf0</p>
<p style="text-align: center;">聖經</p>	<p style="text-align: center;">eClass 功課</p> <p style="text-align: center;">**做功課前必須先在《筆記》版面細閱各項指引及學習資料**</p> <p>1. 觀看老師教學影片(必看)：第一課 耶穌的童年 指引及簡介：先觀看影片理解課文，再完成工作紙 影片網址：https://youtu.be/2HC1nNgGLf0</p> <p>2. eClass 網上工作紙：耶穌的童年 功課指引及簡介： 請先點選「做功課」，然後將答案輸入至右方答題欄中。 答案將於功課限期後公開，屆時請下載答案的 PDF 檔案，可參閱答案。</p>
<p style="text-align: center;">音樂</p>	<p style="text-align: center;">eClass 功課</p> <p>1. 觀看老師教學影片 (必看)：新小學音樂 (四下) 單元三 指引及簡介： 觀看教學影片，配以老師講解及示範，學生一邊學習、練習課本內容。 影片網址：https://youtu.be/55FOuCHEbEs [內地學生及家長請按以下連結觀看：] 密碼：cccfyw https://v.youku.com/v_show/id_XNDYwNjAyMjM3Ng==.html</p> <p>2. 觀看打氣詩歌 指引及簡介： 音樂老師在停課期間藉以詩歌為大家打氣，本週精選了〈不要憂慮〉這首歌，雖然對於疫情我們還有許多未知，但如歌詞中所說「明日自有明日的憂慮風雨，一天的難處一天當可夠了」，只要做好本份，我們就不要憂慮。 影片網址：https://www.youtube.com/watch?v=xDSLvXPVuTE [內地學生及家長請按以下連結觀看：] 密碼：cccfyw https://v.youku.com/v_show/id_XNDYwNTc5ODUyMA==.html</p>
<p style="text-align: center;">其他</p>	<p style="text-align: center;">成長課</p> <p>1. 觀看《熊出沒注意》第三集 - 居家篇</p> <p>指引及簡介：本節目為一學生支援平台，由本校兩位社工（洪 sir、熊姑娘）拍攝；於停課期間為同學送上支持及鼓勵，同時分享成長信息。</p> <p>影片網址： https://youtu.be/Sy2wMP2Tzxc [內地學生及家長請按以下連結觀看：] 密碼：cccfyw https://v.youku.com/v_show/id_XNDYwMzk0Mjc2NA==.html</p>