

三年級每週功課總表(3月30至4月3日)

有關 eClass 筆記及功課的開啟方法，建議家長進入以下網址觀看說明

https://www.cccfyw.edu.hk/sing_info.php?iid=103&ctid=103

科目	內容
中文	老師教學影片、電子書及 eClass 筆記
	1. 觀看老師教學影片(必看)：第七課《玩跳棋遊戲》 指引及簡介：觀看影片，學習第七課《玩跳棋遊戲》，請打開課文邊看邊寫下重點，協助學習。 影片網址： https://youtu.be/9QDUhAz5PaI [內地學生及家長請按以下連結觀看：] 密碼：cccfyw https://v.youku.com/v_show/id_XNDYwNjA5MzE1Mg==.html
	2. 觀看老師教學影片(必看)：排句成段 指引及簡介：觀看影片，學習排句成段的技巧，幫助同學在做排句成段的題目時，能有系統地選取正確的排列順序。 影片網址： https://youtu.be/pQgBdzWjwrc [內地學生及家長請按以下連結觀看：] 密碼：cccfyw https://v.youku.com/v_show/id_XNDYwNjA5OTEwMA==.html
	3. 使用電子書：閱讀三下第一冊第七課《玩跳棋遊戲》 指引及簡介：登入「現代中文網站」，選擇浮動書屋>電子課本，開啟三下第一冊，閱讀第七課《玩跳棋遊戲》。 ◇ 閱讀課文三次。 電子書使用步驟： 登入「現代中文網站」(* 中文科帳戶及密碼已貼在手冊 P. 82 上) 網址： http://www.mers.hk/login/gateway/pchin_st.php [注意：以手機開啟電子書可能會出現空白畫面， <u>建議家長/學生以電腦開啟</u>]
	4. 觀看筆記(一)：玩跳棋遊戲筆記 指引及簡介：同學在觀看教學短片後，可以打開筆記，翻閱課堂重點，輔助學習。
	5. 觀看筆記(二)：排句成段筆記 指引及簡介：同學在觀看教學短片後，可以打開筆記，翻閱課堂重點，輔助學習。
6. 觀看筆記(三)：詞語筆記 指引及簡介：觀看詞語筆記，學習詞語解釋及例句示範，並且仔細觀看常錯字詞的筆畫，以便同學抄寫詞語。	
	eClass 功課

****做功課前必須先在《筆記》版面細閱各項指引及學習資料****

1. 觀看老師教學影片(必看)：第七課《玩跳棋遊戲》

指引及簡介：觀看影片，學習第七課《玩跳棋遊戲》，請打開課文邊看邊寫下重點，協助學習。

影片網址：<https://youtu.be/9QDUhAz5PaI>

[內地學生及家長請按以下連結觀看：]

密碼：cccfyw

https://v.youku.com/v_show/id_XNDYwNjA5MzE1Mg==.html

2. 觀看老師教學影片(必看)：排句成段

指引及簡介：觀看影片，學習排句成段的技巧，幫助同學在做排句成段的題目時，能有系統地選取正確的排列順序。

影片網址：<https://youtu.be/pQgBdzWjwrc>

[內地學生及家長請按以下連結觀看：]

密碼：cccfyw

https://v.youku.com/v_show/id_XNDYwNjA5OTEwMA==.html

3. eClass 網上工作紙：排句成段

功課指引及簡介：先觀看「排句成段」影片，然後回答問題，按照例題，將答案填在上對應的答題表內，完成後按「呈送」。完成後，可再自行核對答案。

答案將於功課限期後公開，屆時請下載答案的 PDF 檔案，可參閱答案。

4. eClass 網上工作紙：閱讀理解

功課指引及簡介：閱讀理解題，同學請仔細閱讀文章，然後回答問題，將答案填在上對應的答題表內，完成後按「呈送」。完成後，可再自行核對答案。

答案將於功課限期後公開，屆時請下載答案的 PDF 檔案，可參閱答案。

5. eClass 網上工作紙：量詞工作紙

功課指引及簡介：仔細閱讀題目，然後回答問題，將對應的**英文字母**填在上對應的答題表內，完成後按「呈送」。完成後，可再自行核對答案。

答案將於功課限期後公開，屆時請下載答案的 PDF 檔案，可參閱答案。

6. 學生需上載的功課：課文工作紙

功課指引及簡介：

同學在做功課前，要先觀看影片及筆記，了解課文內容。

功課內容請見以下附件：**中_三_MAR30_課文工作紙**，然後按照工作紙的題號提示，逐一完成題目，接着拍照及上載至 eClass。（字體要保持端正。）

7. 學生需上載的功課：抄第七課詞語，共十二個（用紙書寫後上傳）

功課指引及簡介：

同學在抄詞語前，***一定**要先打開筆記（見以下附件：**中_三_MAR30_詞語筆記**），

筆記中列明**抄寫詞語的範圍**，同學亦需查閱常見錯字的筆畫及字詞解釋，再用

白紙或格仔紙完成功課，完成後拍照及上載至 eClass。（字體須整齊端正）

8. 其他網上平台練習：閱讀理解練習

功課指引及簡介：登入「每日一篇文章」網站，完成網上每日篇章

網址：<http://www.prof-ho.com/reading/>

老師教學影片、電子書及 eClass 筆記

1. 觀看老師教學影片(必看)：句式 “so”

指引及簡介：學生觀看教學影片，學習句式 “so”

影片網址：https://youtu.be/_egc4AEemn0

[內地學生及家長請按以下連結觀看：]

密碼：cccfyw

https://v.youku.com/v_show/id_XNDYwNDIyOTI0MA==.html

2. 閱讀簡報：學習課文 Grammar - So

指引及簡介：學生閱讀以下簡報，學習句式

eClass 功課

****做功課前必須先在《筆記》版面細閱各項指引及學習資料****

1. 觀看老師教學影片(必看)：句式 “so”

指引及簡介：學生觀看教學影片，學習句式 “so”



影片網址：https://youtu.be/_egc4AEemn0

[內地學生及家長請按以下連結觀看：]

密碼：cccfyw

https://v.youku.com/v_show/id_XNDYwNDIyOTI0MA==.html

2. 使用電子書：3B 第四課 My diary

指引及簡介：學生打開電子書後可於課文上按  一次過聽完全課課文或於各段按  聽該段課文

閱讀頁數及部份：P. 28-29

朗讀：P. 28-29

聆聽課文朗讀有以下兩個途徑：

i. 登入「Pearson 網站」(*英文科帳戶及密碼已貼在手冊 P. 82 上)

網址：<http://prdl.pearson.com.hk/index.php?section=2>

[注意：以手機開啟電子書可能會出現空白畫面，建議家長/學生以電腦開啟]

ii. 直接觀看以下影片：

網址：<https://youtu.be/ubs8uf-BVFs>

[內地學生及家長請按以下連結觀看：]

密碼：cccfyw

https://v.youku.com/v_show/id_XNDYwNDIzODc4NA==.html

3. 完成抄詞：3B 第四課生字 (用紙書寫)

功課指引及簡介：學生用白紙或橫線紙，抄寫 P. 31 Vocabulary 1-9，每個生字抄 6 次，完成後拍照上傳 eClass (字體須整齊端正)

生字：

1. listen to CDs
2. listen to music
3. watch TV

英文

4. watch cartoons
5. play computer games
6. paint pictures
7. chat with friends
8. study for the exam
9. study for the test

4. eClass 網上工作紙一：3B 第四課 Post-reading (P. 30)

功課指引及簡介：學生完成第四課 Post-reading (P. 30)

學生先閱讀第四課課文(P. 28-29)，然後點選「做功課」，再將答案輸入至右方答題欄中。

答案將於功課限期後公開，屆時請下載答案的 PDF 檔案，可參閱答案。

5. eClass 網上工作紙二：3B 第四課 Grammar

功課指引及簡介：學生完成第四課 Grammar Worksheet

請先點選「做功課」，然後將答案輸入至右方答題欄中。

答案將於功課限期後公開，屆時請下載答案的 PDF 檔案，可參閱答案。


6. eClass 網上工作紙三：3B 第四課 Practice 2 (P. 33)

功課指引及簡介：學生完成第四課 Practice 2 (P. 33)

請先點選「做功課」，然後將答案輸入至右方答題欄中。

答案將於功課限期後公開，屆時請下載答案的 PDF 檔案，可參閱答案。

7. 其他網上平台練習：閱讀理解

功課指引及簡介：學生進入「Pearson 網站」(*英文科帳戶及密碼已貼在手冊 P. 82 上)按下 ，便可閱讀 This week' s passage，閱讀文章後於網上完成題目，直接按 submit 便可。

網址：<http://prdl.pearson.com.hk/index.php?section=2>

[注意：以手機開啟電子書可能會出現空白畫面，建議家長/學生以電腦開啟]

8. 聆聽英文故事：(由本校外籍英文老師講故事)

功課指引及簡介：學生觀看以下影片，聆聽故事 “Jack and the Beanstalk”

影片網址：<https://youtu.be/QgKdwua5SOA>

[內地學生及家長請按以下連結觀看：]

密碼：cccfyw

https://v.youku.com/v_show/id_XNDYwMzkzMDE5Ng==.html

老師教學影片、電子書及eClass 筆記

1. 觀看老師教學影片(必看)：24 小時報時制 (二) 教學內容

指引及簡介：請先請先觀看影片，並自行核對答案

影片網址：<https://youtu.be/Vz3aeClw5Jo>

[內地學生及家長請按以下連結觀看：]

密碼：cccfyw

https://v.youku.com/v_show/id_XNDYwNDIzMTk20A==.html

2. 觀看老師教學影片(必看)：重溫度量

指引及簡介：重溫度量知識，用心觀看

影片網址：<https://youtu.be/EizCVHRp1I4>

[內地學生及家長請按以下連結觀看：]

密碼：cccfyw

https://v.youku.com/v_show/id_XNDYwNDIzNzk40A==.html

3. 使用電子書/課本：數學書3 下A 冊 - 第 7 課 24 小時報時制 (二)

指引及簡介：請家長陪同學生閱讀，解釋內容

閱讀頁數及部份：P. 54-59

電子書使用步驟：

登入「現代數學網站」（*數學科帳戶及密碼已貼在手冊P. 82 上）

網址：<http://www.mers.hk/login/student/index.php>

[注意：以手機開啟電子書可能會出現空白畫面，建議家長/學生以電腦開啟]

4. 閱讀簡報：24 小時報時制 (二)

指引及簡介：請先閱讀以下簡報，並自行核對答案

5. 瀏覽網頁：活動所需時間 (24 小時報時制) Geogebra

指引及簡介：使用Geogebra，認識活動所需時間

<https://www.geogebra.org/m/P9vTGs3z>

數學

eClass 功課

****做功課前必須先在《筆記》版面細閱各項指引及學習資料****

1. 觀看老師教學影片(必看)：24 小時報時制 (二) 教學內容

指引及簡介：請先請先觀看影片，並自行核對答案

影片網址：<https://youtu.be/Vz3aeClw5Jo>

[內地學生及家長請按以下連結觀看：]

密碼：cccfyw

https://v.youku.com/v_show/id_XNDYwNDIzMTk20A==.html

2. 觀看老師教學影片(必看)：重溫度量

指引及簡介：重溫度量知識，用心觀看

影片網址：<https://youtu.be/EizCVHRp1I4>

[內地學生及家長請按以下連結觀看：]

密碼：cccfyw

https://v.youku.com/v_show/id_XNDYwNDIzNzk40A==.html

3. eClass 網上工作紙：24 小時報時制（二）

功課指引及簡介：

回答工作紙內題目，把答案填在右方答題紙中。完成後按「呈送」。

答案將於功課限期後公開，屆時請下載答案的PDF 檔案，可參閱答案。

4. eClass 網上工作紙：溫習工作紙

功課指引及簡介：觀看度量溫習影片及已有知識

回答工作紙內題目，把答案填在右方答題紙中。完成後按「呈送」。

答案將於功課限期後公開，屆時請下載答案的PDF 檔案，可參閱答案。

5. 學生需上載的功課：數學書3下A冊P.61-62 單元綜合應用練習

功課指引及簡介：

有關題目可參考以下附件-數_p3_MAR30-APR3_課本功課_hd.pdf，請用書本/白紙完成有關題目，完成後請拍照及上載至eClass

答案將於功課限期後公開，屆時請下載答案的PDF 檔案，可參閱答案。

6. 其他網上平台練習：網上練習每日10 題功課

指引及簡介：登入以下網址，完成每日10 題

網址：<http://www.mers.hk/login/student/index.php>

電子書及 eClass 筆記

1. 觀看老師教學影片(必看)：第 2 課 居住好環境

指引及簡介：觀看老師教學影片時需要同時打開課本(第 12-18 課頁課文內容例子講解)

影片網址：<https://youtu.be/GdPB0YpL00o>

[內地學生及家長請按以下連結觀看：]

密碼：cccfyw

https://v.youku.com/v_show/id_XNDYwNDIyNzU0NA==.html

2. 使用課本：三年級 第 5 冊 同一天空下

指引及簡介：單元一安居樂 第 2 課 居住好環境

閱讀頁數及部份：P. 12-18

3. 閱讀簡報：居住好環境

指引及簡介：

令居民生活得健康舒適的政府部門/需要保持環境衛生、寧靜及四周綠化原因

4. 瀏覽以下影片：

「家居三害」

網址：<https://www.hkedcity.net/etv/resource/1010652180>

指引及簡介：不注重家居衛生，以致住所成為老鼠、蟑螂和蚊的溫床

「清潔大使」

網址：<https://www.hkedcity.net/etv/resource/1445999450>

指引及簡介：認識清潔的重要性

「綠化社區」

網址：<https://www.hkedcity.net/etv/resource/623406373>

指引及簡介：認識植物對人類的重要性，及介紹一些綠化社區的例子

「健康社區」

網址：<https://www.hkedcity.net/etv/resource/1614033468>

指引及簡介：瞭解實踐健康生活方式的重要性及明白個人對社區健康的責任

常識

eClass 功課

****做功課前必須先在《筆記》版面細閱各項指引及學習資料***

1. 觀看老師教學影片(必看)：第 2 課 居住好環境

指引及簡介：觀看老師教學影片時需要同時打開課本(第 12-18 課頁課文內容例子講解)

影片網址：<https://youtu.be/GdPB0YpL00o>

[內地學生及家長請按以下連結觀看：]

密碼：cccfyw

https://v.youku.com/v_show/id_XNDYwNDIyNzU0NA==.html

2. eClass 網上工作紙：居住好環境 - 工作紙(1)

功課指引及簡介：必須先觀看本課的教學內容，然後再把答案填在右方答題紙中。完成後按「呈送」。

答案將於功課限期後公開，屆時請下載答案的 PDF 檔案，可參閱答案。

3. 學生需上載的功課：居住好環境 - 工作紙(2)

功課指引及簡介：請開啟以下附件-常_p3_MAR30-APR3_第 5 冊第 2 課居住好環境_工作紙 2_hd.pdf，然後用白紙完成有關題目，完成後拍照及上載至 eClass

答案將於功課限期後公開，屆時請下載答案的 PDF 檔案，可參閱答案。

4. 完成抄詞：居住好環境（用紙書寫）

功課指引及簡介：

請開啟以下附件-常_p3_MAR30-APR3_第 5 冊第 2 課居住好環境_詞語表_hd，然後用白紙或格仔紙抄寫詞語，完成後拍照及上載至 eClass。（字體須整齊端正）

eClass 功課

1. 閱讀課文：樂在普通話（三下）單元五 - 第一課 菜市場

指引及簡介：

- 同學可使用電子設備（手提電話或平板）掃描書本上的 QRcode，聆聽課文錄音或觀看課文動畫。
- **請同學聆聽並閱讀課文。**

2. 使用樂在普通話網上平台

指引及簡介：

- 同學在家中亦可登入並瀏覽「啟思中文語文網站」，登入平台，觀看課文動畫及語音教學影片。
- 亦可用電子設備（手提電話或平板）下載 Oxford iSolution 電子學習平台

◇ **詳情可參考附件：樂在普通話_網上自學登入教學。**

普通話

使用步驟：

登入「啟思中國語文網站」（* 普通話科帳戶及密碼已貼在手冊 P. 82 上）

網址：<http://www.keyschinese.com.hk/home>

[注意：以手機開啟電子書可能會出現空白畫面，**建議家長/學生以電腦開啟**]

3. 觀看影片：第一課 菜市場 課文動畫

指引及簡介：觀看課文動畫，留意動畫中人物的互動及對話，隨着動畫朗動文章。

影片網址：https://vms.oupchina.com.hk/streaming.php?b=P305002_ani

4. 瀏覽網站：電子字詞卡（第一課 菜市場）

指引及簡介：

字詞卡有「詞語」及「拼音」兩部份，請同學一邊看一邊學，學習字詞的拼讀。

瀏覽網站：http://eresources.oupchina.com.hk/nppt/eflashcard/P305003_fla/

老師教學影片、電子書及 eClass 筆記

1. **觀看老師教學影片(必看)**：從新得力的以利亞
指引及簡介：觀看老師講述的課業內容，並了解功課指引
影片網址：https://youtu.be/SJKIeNYGA_g
[內地學生及家長請按以下連結觀看：]
密碼：cccfyw
https://v.youku.com/v_show/id_XNDYwNDIzMDEOMA==.html
2. **閱讀課本**：三下冊 第 1 課 從新得力的以利亞
指引及簡介：家長陪同學生閱讀，解釋內容，並朗讀書內句子
閱讀頁數及部份：P. 2-3
3. **閱讀簡報**：三下冊 第 1 課 從新得力的以利亞 簡報
指引及簡介：家長陪同學生閱讀以下簡報，解釋內容
4. **瀏覽影片**：你的話 詩歌
指引及簡介：聆聽老師在教學影片播放的詩歌數次，自己可跟著影片唱
網址：https://hcbl.cclc.org.hk/wp-content/uploads/2019/10/3b_1-3_song.mp4

聖經

eClass 功課

****做功課前必須先在《筆記》版面細閱各項指引及學習資料****

1. **觀看老師教學影片(必看)**：從新得力的以利亞
指引及簡介：觀看老師講述的課業內容，並了解功課指引
影片網址：https://youtu.be/SJKIeNYGA_g
[內地學生及家長請按以下連結觀看：]
密碼：cccfyw
https://v.youku.com/v_show/id_XNDYwNDIzMDEOMA==.html
2. **eClass 網上工作紙**：三下冊 第 1 課 從新得力的以利亞 工作紙
功課指引及簡介：於答案欄選擇正確答案，並呈交
答案將於功課限期後公開，屆時請下載答案的 PDF 檔案，可參閱答案。

eClass 功課

1. 觀看老師教學影片 (必看): 新小學音樂 (三下) 單元三

指引及簡介: 觀看教學影片, 配以老師講解及示範, 學生一邊學習、練習課本內容。

影片網址: <https://youtu.be/3snSLGjvfcM>

[內地學生及家長請按以下連結觀看:]

密碼: cccfyw

https://v.youku.com/v_show/id_XNDYwNTgwNTY4NA==.html

音樂

2. 觀看打氣詩歌

指引及簡介:

音樂老師在停課期間藉以詩歌為大家打氣, 本週精選了〈不要憂慮〉這首歌, 雖然對於疫情我們還有許多未知, 但如歌詞中所說「明日自有明日的憂慮風雨, 一天的難處一天當可夠了」, 只要做好本份, 我們就不要憂慮。

影片網址: <https://www.youtube.com/watch?v=xDSLvXPVuTE>

[內地學生及家長請按以下連結觀看:]

密碼: cccfyw

https://v.youku.com/v_show/id_XNDYwNTc5ODUyMA==.html

成長課

1. 觀看《熊出沒注意》第三集 - 居家篇

指引及簡介: 本節目為一學生支援平台, 由本校兩位社工 (洪 sir、熊姑娘) 拍攝; 於停課期間為同學送上支持及鼓勵, 同時分享成長信息。

影片網址:

<https://youtu.be/Sy2wMP2Tzxc>

[內地學生及家長請按以下連結觀看:]

密碼: cccfyw

https://v.youku.com/v_show/id_XNDYwMzk0Mjc2NA==.html

其他