

## 五年級每週功課總表(3月2至6日)

有關 eClass 筆記及功課的開啟方法，**建議家長進入以下網址觀看說明**  
[https://www.cccfyw.edu.hk/sing\\_info.php?iid=103&ctid=103](https://www.cccfyw.edu.hk/sing_info.php?iid=103&ctid=103)

### 電子書及 eClass 筆記

#### 1. 使用電子書：二十一世紀現代中國語文 小五下第一冊

指引及簡介：

開啟第四課《手錶背後的祕密》先閱讀及聆聽課文，並朗讀課文兩次。

i. 閱讀頁數及部份：P. 38-40

ii. 朗讀：P38-40

電子書使用步驟：

登入「二十一世紀現代中國語文網站」(\*中文科帳戶及密碼已貼在手冊 P. 82 上)

網址：<http://www.mers.hk/platform/prichin2012/student/index.php>

[注意：以手機開啟電子書可能會出現空白畫面，**建議家長/學生以電腦開啟**]

#### 2. 閱讀文本資料：第四課詞語(共 22 個)

指引及簡介：

學習第四課詞語(共 22 個)

#### 3. 瀏覽網頁：香港圖書城—兒童及青少年推理懸疑熱門書籍

指引及簡介：

第四課《手錶背後的祕密》是一個推理故事，看推理故事能鍛煉思維，動動頭腦，是富趣味性的閱讀活動。網站中推介了多本兒童及青少年推理懸疑熱門書籍，同學們可揀選你感興趣的書籍，簡單閱讀！

網址：<https://www.hkreadingcity.net/book/category/c3>

#### 4. 閱讀文本資料：寫作練習一\_邀請卡簡報

指引及簡介：

同學可以透過以下學習材料重溫邀請卡的格式及寫作內容，再完成本週的寫作練習(邀請卡)。

### eClass 功課

**\*\*做功課前必須先在《筆記》版面細閱各項指引及學習資料\*\***

#### 1. 學生需上載至 eClass 的功課：第四課 自習工作紙

功課指引及簡介：

根據中文書第四課《手錶背後的祕密》內容，用白紙按工作紙內(請開啟以下附件-中\_p5\_MAR2-6\_第四課自習工作紙)的題號完成，然後拍照及上載至 eClass

**答案將於功課限期(3月6日)後公開，屆時請下載答案的 PDF 檔案，可自行核對答案**

#### 2. 學生需上載至 eClass 的功課：二十一世紀現代中國語文 小五下第一冊 P. 49-50

功課指引及簡介：

完成中文書 P. 49-50 (閱讀 P47-49 《巧斷疑案的李崇》)，然後拍照及上載至 eClass

**答案將於功課限期(3月6日)後公開，屆時請下載答案的 PDF 檔案，可自行核對答案**

3. 學生需上載至 eClass 的功課：寫作練習（一）邀請卡

功課指引及簡介：

根據寫作練習(一)的題目，用橫線紙寫作一篇邀請卡，然後拍照及上載至 eClass

答案將於功課限期(3月6日)後公開，屆時請下載答案的PDF檔案，可自行核對答案

4. 學生需上載至 eClass 的功課：抄詞（第四課詞語 共 22 個，每個抄 3 次）

功課指引及簡介：

用白紙或格仔紙完成功課(內容見書 P. 41)，完成後拍照及上載至 eClass。

(字體須整齊端正)

5. 學生需上載至 eClass 的功課：抄書（第四課 P. 39 第 6-7 段）

功課指引及簡介：

用白紙或格仔紙完成功課，內容見書 P. 39(第 6-7 段)，完成後拍照及上載至 eClass。

(字體須整齊端正)

6. 背書：第四課 P. 39（第 6-7 段）

7. 其他網上平台練習：「每日一篇」

功課指引及簡介：

登入「每日一篇」網站，完成網上每日篇章

網址：<http://www.prof-ho.com/reading/>



## 電子書及 eClass 筆記

1. 閱讀簡報：(1) 英\_p5\_MAR2-6\_made of\_ppt及(2) 英\_p5\_MAR2-6\_used for\_ppt  
指引及簡介：  
Study the language focus (grammatical items)

## eClass 功課

**\*\*做功課前必須先在《筆記》版面細閱各項指引及學習資料\*\***

1. 使用電子書：5B第一課Making things is fun! 及第二課Be creative!  
指引及簡介：

學生打開電子書後可於課文上按  一次過聽完全課課文或於各段按  聽該段課文

- i. 閱讀頁數及部份：第一課P. 2-P. 3, 第二課P. 10-11  
ii. 朗讀：第一課P. 2-P. 3, 第二課P. 10-11

電子書使用步驟：

- i. 登入「pearson網站」(\*英文科帳戶及密碼已貼在手冊P. 82上)

網址：<http://prd1.pearson.com.hk/index.php?section=2>

[注意：以手機開啟電子書可能會出現空白畫面，建議家長/學生以電腦開啟]

或

- ii. 直接按下影音檔  
(5B\_Ch1)

[https://cccfyw.edu.hk/doc/eng/5B\\_Ch1\\_edit.mp4](https://cccfyw.edu.hk/doc/eng/5B_Ch1_edit.mp4)

(5B\_Ch2)

[https://cccfyw.edu.hk/doc/eng/5B\\_Ch2\\_edit.mp4](https://cccfyw.edu.hk/doc/eng/5B_Ch2_edit.mp4)

[注意：以某些手機型號開啟，可能只會出現聲音效果]

2. 抄寫：第二課生字

功課指引及簡介：學生用白紙，抄寫P. 13 Vocabulary 1-13，每個生字抄3次，完成後拍照上傳eClass(字體須整齊端正)

生字：

1. materials	2. wood	3. chopsticks
4. a lolly stick	5. cardboard	6. a shoe box
7. an egg carton	8. plastic	9. a lid
10. a margarine tub	11. metal	12. a candy container
13. a can		

3. 完成課本上 P. 12(Post-reading)、P. 14 及 P. 15 (Practice 1 and 2)

功課指引及簡介：

學生溫習第二課課文，完成 P. 12 題目；學生溫習 P. 13 文法，在書上完成 P. 14 及 15 (Practice 1 and 2)，完成後請拍照上傳 eClass

#### 4. eClass 網上工作紙： Reading WS 2

功課指引及簡介：請先按「做功課」，然後於右方答題欄中輸入答案


#### 5. 抄寫：Dictation 2 一次

功課指引及簡介：

參閱附件「英\_P5\_MAR2-6\_Dict 2」，學生用白紙抄一次 Dictation 2，拍照上傳 eClass(字體須整齊端正)

#### 6. 其他網上平台練習：閱讀理解

功課指引及簡介：

學生進入「Pearson 網站」(\*英文科帳戶及密碼貼在手冊 P. 82 上) 按下 ，便可閱讀  
便可閱讀 This Week' s Passage，閱讀文章後於網上完成題目，直接按 submit 便可。

網址：<http://prdl.pearson.com.hk/index.php?section=2>

[注意：以手機開啟電子書可能會出現空白畫面，建議家長/學生以電腦開啟]

## 電子書及 eClass 筆記

### 1. 閱讀課本：5 下 A 冊第 2 課：小數減法

i. 閱讀頁數：P.13-17

### 2. 觀看影片：小數減法 1

指引及簡介：了解小數減法的計算方法及需留意的地方

網址(如有)：<https://www.youtube.com/watch?v=uv1t8j67FN0>

[內地學生及家長請按以下連結觀看：]

[https://v.youku.com/v\\_show/id\\_XNDU2NzAzODE0OA==.html](https://v.youku.com/v_show/id_XNDU2NzAzODE0OA==.html)

### 3. 觀看影片：小數減法 2

指引及簡介：了解小數連減法的計算方法及需留意的地方

網址(如有)：<https://www.youtube.com/watch?v=BTTkVci4iAc>

[內地學生及家長請按以下連結觀看：]

[https://v.youku.com/v\\_show/id\\_XNDU2NzAzNzk5Ng==.html](https://v.youku.com/v_show/id_XNDU2NzAzNzk5Ng==.html)

## eClass 功課

**\*\*做功課前必須先在《筆記》版面細閱各項指引及學習資料\*\***

數  
學

### 1. eClass 網上工作紙：小數減法

功課指引及簡介：

1. 請開啟以下附件-數\_p5\_MAR2-6\_小數減法網上作答工作紙\_hd

2. 回答工作紙內題目。

3. 把答案寫在白紙 / 簿 上，完成後拍攝上載至 eClass

**答案將於功課限期(3月6日)後公開，屆時請下載答案的 PDF 檔案，可參閱答案**

### 2. 學生需上載至 eClass 的功課：書本 P.15(堂課練習 1-10)

功課指引及簡介：

1. 完成書本 P.15(堂課練習 1-10)

2. 把每頁拍照及上載至 eClass

**答案將於功課限期(3月6日)後公開，屆時請下載答案的 PDF 檔案，可參閱答案**

### 3. 學生需上載至 eClass 的功課：書本 P.18(11-16)

功課指引及簡介：

1. 完成書本 P.18(11-16)只須列式及計算答案

2. 把每頁拍照及上載至 eClass

**答案將於功課限期(3月6日)後公開，屆時請下載答案的 PDF 檔案，可參閱答案**

### 4. 其他網上平台練習：網上練習「每日 10 題」

功課指引及簡介：每天完成「每日 10 題」

網址：<http://www.mers.hk/login/student/index.php>

## 電子書及 eClass 筆記

### 1. 閱讀課本：第 4 冊第 3 課：拒絕吸煙

閱讀頁數及部份：P. 20-25

### 2. 閱讀簡報：拒絕吸煙

指引及簡介：

溫習第 4 冊第 3 課：《拒絕吸煙》的課本內容

[https://ephgs.ephhk.com/attachment/article/g5\\_5t4c3\\_res01.pdf](https://ephgs.ephhk.com/attachment/article/g5_5t4c3_res01.pdf)

### 3. 閱讀簡報：香煙含有的有害物質

指引及簡介：

認識香煙內含的有害物質

[https://ephgs.ephhk.com/attachment/article/g5\\_5t4c3\\_p21\\_ppt01.pdf](https://ephgs.ephhk.com/attachment/article/g5_5t4c3_p21_ppt01.pdf)

### 4. 閱讀簡報：溫習筆記

指引及簡介：

自我檢視是否已掌握課文重點

[https://ephgs.ephhk.com/attachment/article/g5\\_5t4c3\\_p25\\_pdf01.pdf](https://ephgs.ephhk.com/attachment/article/g5_5t4c3_p25_pdf01.pdf)

### 5. 觀看影片：尼古丁成癮

指引及簡介：

介紹尼古丁的害處

網址：[https://www.youtube.com/watch?v=NpbxHj3\\_gns](https://www.youtube.com/watch?v=NpbxHj3_gns)

[內地學生及家長請按以下連結觀看：]

[https://v.youku.com/v\\_show/id\\_XNDU2NzAzODcwMA==.html?spm=a1z3jc.11711052.0.0&isextonly=1](https://v.youku.com/v_show/id_XNDU2NzAzODcwMA==.html?spm=a1z3jc.11711052.0.0&isextonly=1)

### 6. 觀看影片：不只一手煙傷身體，二手、三手煙更致命

指引及簡介：

介紹二手煙和三手煙的影響

網址：<https://www.youtube.com/watch?v=a5eJ56sSP1I>

[內地學生及家長請按以下連結觀看：]

[https://v.youku.com/v\\_show/id\\_XNDU2NzAzODQ4OA==.html?spm=a1z3jc.11711052.0.0&isextonly=1](https://v.youku.com/v_show/id_XNDU2NzAzODQ4OA==.html?spm=a1z3jc.11711052.0.0&isextonly=1)

### 7. 瀏覽網頁：控煙條例

指引及簡介：

認識法定禁煙區的範圍

網址：[https://www.taco.gov.hk/t/textonly/tc\\_chi/legislation/legislation\\_sa.html](https://www.taco.gov.hk/t/textonly/tc_chi/legislation/legislation_sa.html)

## eClass 功課

**\*\*做功課前必須先在《筆記》版面細閱各項指引及學習資料\*\***

### 1. eClass 網上工作紙：拒絕吸煙網上作答工作紙

功課指引及簡介：

參考課本《拒絕吸煙》及筆記內所有自學材料

	<p>2. 完成抄詞：《拒絕吸煙》（用紙書寫）</p> <p>功課指引及簡介： 用白紙或格仔紙完成功課（內容見以下附件：常_p5_MAR2-6_拒絕吸煙詞語表_hd），完成後拍照及上載至 eClass。（字體須整齊端正）</p>
--	--

音樂	<p style="text-align: center;"><b>筆記(已存放於家課冊位置)</b></p> <p>1. 閱讀音樂科簡報</p> <p>指引及簡介： 各位同學，雖然疫情暫時不能讓我們面對面上課，但同學仍能在網上繼續學習音樂知識！期望同學可以打開以下附件-音_p5_March2-15，並開啟 PDF 中的樂曲連結，多聽多唱多練習，也可趁這段特別的時間與家人分享音樂樂趣。</p>
體育	<p style="text-align: center;"><b>筆記(已存放於家課冊位置)</b></p> <p>1. 家中體適能活動</p> <p>指引及簡介： 請同學閱讀以下附件-體育科家中體適能活動建議.pdf，並在家長協助下，進行有關體適能活動</p> <p>附加資料 - 家中健體舞影片： <a href="https://vbic.eduhk.hk/vbic/secureWatch.php?pseudo=olSiqZ8=&amp;viewer_id=6e681a89f848195829144d6a7b1cd7cd&amp;keygen=11&amp;timestamp=1557474000">https://vbic.eduhk.hk/vbic/secureWatch.php?pseudo=olSiqZ8=&amp;viewer_id=6e681a89f848195829144d6a7b1cd7cd&amp;keygen=11&amp;timestamp=1557474000</a></p>