

四年級每週功課總表(3月2至6日)

有關 eClass 筆記及功課的開啟方法，建議家長進入以下網址觀看說明
https://www.cccfyw.edu.hk/sing_info.php?iid=103&ctid=103

電子書及 eClass 筆記

1. 使用電子書：四下一冊 第五課《春天》

指引及簡介：

本單元描寫春天的景色，以抒發自己對春天喜愛之情。

i. 閱讀頁數及部份：P. 52-57

ii. 朗讀：P. 52-53

電子書使用步驟：

登入「現代中文網站」(* 中文科帳戶及密碼已貼在手冊 P. 82 上)

網址：http://www.mers.hk/login/gateway/pchin_st.php

[注意：以手機開啟電子書可能會出現空白畫面，建議家長/學生以電腦開啟]

2. 閱讀簡報：春天課文理解

指引及簡介：

通過教師逐題提問，幫助學生理解課文內容

3. 閱讀簡報：形容詞

指引及簡介：

閱讀簡報，了解在文中使用形容詞能更形象、具體地表達內容。

4. 閱讀簡報：擬聲詞

指引及簡介：

閱讀簡報，了解在文中使用擬聲詞能加強反問的語氣，提高表達的效果。

5. 閱讀簡報：破折號

指引及簡介：

閱讀簡報，了解破折號用於補充說明解釋，聲音延長。

中
文

eClass 功課

****做功課前必須先在《筆記》版面細閱各項指引及學習資料****

0. (最新) 觀看老師教學影片：上週功課評鑒

功課指引及簡介：

講解上週(2月24-28日)功課中同學們表現欠佳的功課。

影片網址：

<https://youtu.be/HiK9Lyj3z6I>

[內地學生及家長請按以下連結觀看：]

影片密碼：cccfyw

https://v.youku.com/v_show/id_XNDU3MTI0MDcxMg==.html

1. eClass 網上工作紙：預習工作紙概念圖

功課指引及簡介：

同學將答案依照題號順序填寫在白紙或格仔紙上，完成後拍照及上載至 eclass。

答案將於功課限期(3月6日)後公開，屆時請下載答案的PDF檔案，可參閱答案

2. 抄詞語：第五課《春天》P. 60(共14個)，每個詞語抄寫三次(用紙書寫)

功課指引及簡介：

參考筆記「簡報：第五課春天字詞解釋」，用白紙或格仔紙完成功課(內容見下列附件：詞語抄寫.PDF)，每個詞語抄寫三次，完成後拍照及上載至 eClass。

(字體須整齊端正)

3. 背課文第五課《春天》P. 53 第五段(各種果樹競相綻開了花蕾……嚙嚙唾沫。)

4. 抄書：第五課《春天》P. 53 第五段(抄一次)(用紙書寫)

功課指引及簡介：

用白紙或格仔紙完成功課。抄寫四下一冊P. 53 第五段(各種果樹競相綻開了花蕾……嚙嚙唾沫。)完成後拍照及上載至 eClass。(字體須整齊端正)

5. 學生需上載至 eClass 的功課：書 P. 55 (形容詞、擬聲詞練習)

功課指引及簡介：

參考筆記「簡報：形容詞、擬聲詞 ppt」，直接在書上 p. 55 完成練習。完成後拍照及上載至 eclass。

答案將於功課限期(3月6日)後公開，屆時請下載答案的PDF檔案，可參閱答案。

6. eClass 網上工作紙：工作紙一(形容詞和擬聲詞)

功課指引及簡介：

將答案填在對應的答題表內，完成後按「呈送」。然後，可再自行核對答案。

7. 學生需上載至 eClass 的功課：書 P. 56 第三題(破折號)

功課指引及簡介：

參考筆記中「簡報：破折號」，直接在書上 p. 56 完成練習。完成後拍照及上載至 eclass。

答案將於功課限期(3月6日)後公開，屆時請下載答案的PDF檔案，可參閱答案。

8. 瀏覽網頁：「每日一篇」

指引及簡介：閱讀理解練習

網址：<http://www.prof-ho.com/reading/>

電子書及 eClass 筆記

1. 閱讀簡報：溫習課文 Grammar: Asking for and giving directions (更新版)

指引及簡介：學生打開簡報，學習以下句式

- a. Where can I find a bank?
- b. How do I get to the MTR station?
- c. Go out of the MTR station.
- d. Walk across the road.
- e. The post office is opposite the fire station...



eClass 功課

****做功課前必須先在《筆記》版面細閱各項指引及學習資料****

1. 聆聽課文朗讀：4B 第一課 Having fun in Hong Kong!

第二課 Finding Your Way Around

指引及簡介：

學生打開電子書後可於課文上按  一次過聽完全課課文，也可在各段按  聽該段課文。

i. 閱讀頁數及部份：第一課 P. 2-P. 3, 第二課 P. 10-11

ii. 朗讀：第一課 P. 2-P. 3, 第二課 P. 10-11

聆聽課文朗讀有以下兩個途徑：

i. 登入「Pearson 網站」(*英文科帳戶及密碼已貼在手冊 P. 82 上)

網址：<http://prdl.pearson.com.hk/index.php?section=2>

[注意：以手機開啟電子書可能會出現空白畫面，建議家長/學生以電腦開啟]

ii. 直接按下影音檔(4B_Ch 1)連結

https://cccfyw.edu.hk/doc/eng/4B_Ch1_edit.mp4

和(4B_C2)連結

https://cccfyw.edu.hk/doc/eng/4B_Ch2_edit.mp4

[注意：以某些型號手機開啟，可能只會出現聲音效果]

2. 抄寫：第二課生字(用紙書寫)

功課指引及簡介：

學生用白紙抄寫 P. 13 Vocabulary 1-10，每個生字抄 6 次，完成後拍照上傳 eClass(字體須整齊端正)

生字：

1. a post office	2. a news-stand	3. an MTR station
4. a train station	5. a bakery	6. a clinic
7. a sports centre	8. a department store	9. a health and beauty store
10. a convenience store		

3. 英文工作紙一：4B 第二課 Grammar 3

功課指引及簡介：

學生先溫習第二課文法，然後點選「做功課」，再將答案輸入至右方答題欄中。

4. 英文工作紙二：4B 第二課 Grammar 4

功課指引及簡介：

學生先溫習第二課文法，然後點選「做功課」，再將答案輸入至右方答題欄中。


5. 第二課課後閱讀 Post-reading P. 12：

功課指引及簡介：

學生先閱讀第二課課文(P. 10-11)，然後點選「做功課」，再將答案輸入至右方答題欄中。

6. 其他網平台練習：閱讀理解

功課指引及簡介：

學生進入「Pearson 網站」(*英文科帳戶及密碼已貼在手冊 P. 82 上)按下 ，便可閱讀 **This week's passage**，閱讀文章後於網上完成題目，直接按 便可。
網址：<http://prd1.pearson.com.hk/index.php?section=2>

[注意：以手機開啟電子書可能會出現空白畫面，建議家長/學生以電腦開啟]

電子書及 eClass 筆記

1. 閱讀課本：數學書 4 下 A 冊 (5. 圖形拼砌 及 6. 圖形分割)

指引及簡介：

請家長陪同學生閱讀，解釋內容。

閱讀頁數及部份：P. 38-42，43-49

2. 觀看影片：5. 圖形拼砌

指引及簡介：

觀看以下教學影片，認識圖形拼砌。

網址：https://www.youtube.com/watch?v=4JZ1FN_OSK4

[內地學生及家長請按以下連結觀看：]

https://v.youku.com/v_show/id_XNDU2NzAzNzIxMg==.html

3. 觀看影片：6. 圖形分割

指引及簡介：

觀看以下教學影片，認識圖形分割。

網址：https://www.youtube.com/watch?v=gIrU0LCe_KA&feature=youtu.be

[內地學生及家長請按以下連結觀看：]

https://v.youku.com/v_show/id_XNDU2NzAzNzQxMg==.html

4. 閱讀簡報：5. 圖形拼砌 - 自學簡報(一)

指引及簡介：

請先完成數學書 4 下 A 冊 P. 42 的練習，並自行核對答案

5. 閱讀簡報：6. 圖形分割 - 自學簡報(二)

指引及簡介：

請先完成數學書 4 下 A 冊 P. 49，練習，並自行核對答案的練習，並自行核對答案

6. 觀看影片：圖形拼砌與分割

觀看的教學影片，認識圖形拼砌與分割。

網址：<https://www.hkedcity.net/etv/resource/113772854>

數
學

eClass 功課

****做功課前必須先在《筆記》版面細閱各項指引及學習資料****

1. eClass 網上工作紙：圖形拼砌—鞏固練習

功課指引及簡介：

1. 回答工作紙內題目，把答案填在右方答題紙中。

2. 完成後按「呈送」。

2. eClass 網上工作紙：圖形分割—鞏固練習

功課指引及簡介：

1. 回答工作紙內題目，把答案填在右方答題紙中。

2. 完成後按「呈送」。

3. 需上載至 eClass 的功課：完成 4 下 A 數學書 P. 42 及 49

功課指引及簡介：

直接完成 4 下 A 數學書 P. 42 (或打開以下附件「數_p4_MAR 2-6_完成數學 4 下 A 書 P. 42 及 49_hd」)，然後拍照及上載至 eClass。

答案將於功課限期(3 月 6 日)後公開，屆時請下載答案的 PDF 檔案，可參閱答案。

4. 其他網上平台練習：網上練習每日 10 題

功課指引及簡介：登入以下網址，完成每日 10 題

網址：<http://www.mers.hk/login/student/index.php>

電子書及 eClass 筆記

1. 閱讀常識課本：第 5 冊第 3 課 - 天氣變變變

指引及簡介：

請先閱讀有關課文(答案部份可參考以下簡報)，然後想一想香港開埠前後有甚麼轉變呢？

閱讀頁數及部份：P.24 - 31

2. 閱讀簡報：學習重點 (內含第 5 冊課本第 3 課答案)

指引及簡介：

開啟以下簡報「常_p4_MAR2-6_學習重點_ppt.pdf」，並將有關第 5 冊課本第 3 課 P.24 - 31 的答案填寫在書上。

3. 觀看影片：不同的氣候

指引及簡介：認識氣候的基本分類方法及影響氣候的主要原因。

網址：<https://www.hkedcity.net/etv/resource/1657086898>

4. 觀看影片：與雲共舞

指引及簡介：認識雲和雨的形成、雲和雨的關係。

網址：<https://www.hkedcity.net/etv/resource/486229979>

常識

eClass 功課

****做功課前必須先在《筆記》版面細閱各項指引及學習資料****

1. 填寫答案：常識書第 5 冊 P.24-31 頁 (此功課不需拍照上載/遞交)

功課指引及簡介：

請先閱讀筆記「簡報：學習重點」，然後將簡報上的有關答案填寫在常識書第 5 冊 P.24-31 頁上(此功課不需拍照上載/遞交)

2. eClass 網上工作紙：天氣變變變

功課指引及簡介：

閱讀筆記「簡報：學習重點」及觀看筆記「影片：不同的氣候、與雲共舞」，然後回答工作紙內選擇題，並把適當的英文字母填在右方答題欄中。

3. 完成抄詞：天氣變變變(用紙書寫)

功課指引及簡介：

用白紙或格仔紙完成功課(內容見以下附件：常_p4_MAR2-6_天氣變變變詞語表_hd.pdf)，完成後拍照及上載至 eClass。(字體須整齊端正)

音樂	<p style="text-align: center;">筆記(已存放於家課冊位置)</p> <p>1. 閱讀音樂科簡報 指引及簡介： 各位同學，雖然疫情暫時不能讓我們面對面上課，但同學仍能在網上繼續學習音樂知識！期望同學可以打開以下附件-音_p4_March2-15，並開啟 PDF 中的樂曲連結，多聽多唱多練習，也可趁這段特別的時間與家人分享音樂樂趣。</p>
體育	<p style="text-align: center;">筆記(已存放於家課冊位置)</p> <p>1. 家中體適能活動 指引及簡介： 請同學閱讀以下附件-體育科家中體適能活動建議.pdf，並在家長協助下，進行有關體適能活動</p> <p>附加資料 - 家中健體舞影片： https://vbhc.eduhk.hk/vbhc/secureWatch.php?pseudo=olSigZ8=&viewer_id=6e681a89f848195829144d6a7b1cd7cd&keygen=11&timestamp=1557474000</p>