

## 三年級每週功課總表(3月2至6日)

有關 eClass 筆記及功課的開啟方法，建議家長進入以下網址觀看說明  
[https://www.cccfyw.edu.hk/sing\\_info.php?iid=103&ctid=103](https://www.cccfyw.edu.hk/sing_info.php?iid=103&ctid=103)

### 電子書及 eClass 筆記

#### 1. 使用電子書：閱讀及聆聽課文(一)至(四)

指引及簡介：

選擇浮動書屋>電子課本，開啟小三下第下一冊，重溫第一課《參觀青馬大橋》、第二課《看音樂噴泉表演》、第三課《登鶴雀樓》和第四課《江雪》。

電子書使用步驟：

登入「現代中文網站」(\*中文科帳戶及密碼已貼在手冊 P.82 上)

網址：[http://www.mers.hk/login/gateway/pchin\\_st.php](http://www.mers.hk/login/gateway/pchin_st.php)

[注意：以手機開啟電子書可能會出現空白畫面，建議家長/學生以電腦開啟]

#### 2. 閱讀簡報：書信筆記(二)

指引及簡介：觀看筆記，了解書信的格式及審題要點。

#### 3. 觀看影片：鈕扣話童年(一)(審題和選材)

指引及簡介：

透過觀看影片，有助提高學生的寫作能力，讓學生掌握文章的審題和選材方法

網址：<https://www.hkedcity.net/etv/resource/748563897>

#### 4. 觀看影片：《憫農》和《夜宿山寺》

指引及簡介：觀看影片學習《憫農》及《夜宿山寺》的主要內容

《憫農》

網址：<https://www.youtube.com/watch?v=wa6o5SnPp9c>

[內地學生及家長請點入以下連結觀看：]

[https://v.youku.com/v\\_show/id\\_XMzgzNTUwNTIzNg==.html?spm=a2h0k.11417342.soresults.dtitle](https://v.youku.com/v_show/id_XMzgzNTUwNTIzNg==.html?spm=a2h0k.11417342.soresults.dtitle)

《夜宿山寺》

網址：<https://www.youtube.com/watch?v=oXTSN61ArUM>

[內地學生及家長請點入以下連結觀看：]

[https://v.youku.com/v\\_show/id\\_XMzgzNTI3MTEzNg==.html?spm=a2h0k.11417342.soresults.dtitle](https://v.youku.com/v_show/id_XMzgzNTI3MTEzNg==.html?spm=a2h0k.11417342.soresults.dtitle)

## eClass 功課

**\*\*做功課前必須先在《筆記》版面細閱各項指引及學習資料\*\***

### 1. 學生需上載至 eClass 的功課：書信寫作（二）

功課指引及簡介：

同學在做書信功課前，參閱筆記「簡報：書信筆記（二）」，學習相關知識後，才可動筆做功課。同學須參閱以下附件「1. 中\_三\_MAR2\_書信寫作（二）」，將書信填寫在白紙或格仔紙上，完成後拍照及上載至 eclass。

**答案將於功課限期(3月6日)後公開，屆時請下載答案的 PDF 檔案，可參閱答案**

### 2. eClass 網上工作紙：閱讀理解(一)

功課指引及簡介：

同學請仔細閱讀文章，然後回答問題，將答案填在上右方的答題表，完成後按「呈送」。

### 3. 學生需上載至 eClass 的功課：書本練習(P. 26、27、46、47)

功課指引及簡介：

同學須完成書中練習：P. 26，27《遊濕地公園》及趣味識字詞、P. 46，47《畫》及趣味識字詞，將答案直接書寫在中文書上，完成後拍照及上載至 eclass。

**答案將於功課限期(3月6日)後公開，屆時請下載答案的 PDF 檔案，可參閱答案**

### 4. 其他網上平台練習：閱讀理解練習

功課指引及簡介：登入「每日一篇」網站，完成網上每日篇章

網址：<http://www.prof-ho.com/reading/>

## 電子書及 eClass 筆記

### 1. 閱讀簡報：課文 Grammar

指引及簡介：請閱讀以下“Action Words & Pronouns”簡報，學習以下句式


- a. He/She + s/es/ies
- b. He/She doesn't...
- c. me/you/her/him/us/them


## eClass 功課

**\*\*做功課前必須先在《筆記》版面細閱各項指引及學習資料\*\***

### 1. 聆聽課文朗讀：3B 第一課 Meet my class；第二課 My friends

指引及簡介：

學生打開電子書後可於課文上按  一次過聽完全課課文

或於各段按  聽該段課文，朗讀課文內容，每週 3 次

i. 閱讀頁數及部份：第一課 P. 2-3；第二課 P. 10-11

ii. 朗讀：第一課 P. 2-3；第二課 P. 10-11

聆聽課文朗讀有以下兩個途徑：

i. 登入「Pearson 網站」（\*英文科帳戶及密碼已貼在手冊 P. 82 上）

<http://prdl.pearson.com.hk/index.php?section=2>

[注意：以手機開啟電子書可能會出現空白畫面，建議家長/學生以電腦開啟]

或

ii. 直接按下影音檔

(3B\_Ch 1) 連結

[https://cccfyw.edu.hk/doc/eng/3B\\_Ch1.mp4](https://cccfyw.edu.hk/doc/eng/3B_Ch1.mp4)

(3B\_Ch 2)連結

[https://cccfyw.edu.hk/doc/eng/3B\\_Ch2.mp4](https://cccfyw.edu.hk/doc/eng/3B_Ch2.mp4)

[注意：以某些型號手機開啟，可能只會出現聲音效果]

### 2. 學生需上載至 eClass 的功課：抄寫第二課生字

功課指引及簡介：

學生用白紙或橫線紙，抄寫 P. 13 Vocabulary 1-8，每個生字抄 6 次，完成後拍照上傳 eClass（字體須整齊端正）

生字：

1. listen to	2. talk to	3. look after	4. play tricks on
5. laugh at	6. shout at	7. fight with	8. play with

3. 學生需上載至 eClass 的功課：完成書上練習：3B 冊第二課 Post-reading (P.12)

功課指引及簡介：

在書上完成 Post-reading (P.12)，完成後拍照及上載至 eClass。

4. eClass 網上工作紙：3B 冊第二課 Grammar 工作紙 (1)

功課指引及簡介：

請先溫習第二課文法，再點選「做功課」，然後將答案輸入至右方答題欄中。


5. eClass 網上工作紙：3B 冊第二課 Grammar 工作紙 (2)

功課指引及簡介：

請先溫習第二課文法，再點選「做功課」，然後將答案輸入至右方答題欄中。

6. 其他網上平台練習：閱讀理解

功課指引及簡介：

學生進入「Pearson 網站」(\*英文科帳戶及密碼貼在手冊 P.82 上) 按下  便可閱讀 This Week' s Passage，閱讀文章後於網上完成題目，直接按 submit 便可。

網址：<http://prdl.pearson.com.hk/index.php?section=2>

[注意：以手機開啟電子書可能會出現空白畫面，建議家長/學生以電腦開啟]

## 電子書及 eClass 筆記

數學

1. 閱讀課本：3 下 A 冊第 2 課：加減混合計算  
指引及簡介：家長陪同學生閱讀，解釋內容  
閱讀頁數：P. 22-26
2. 閱讀簡報：乘加混合計算  
指引及簡介：認識書本內乘加混合計算的步驟
3. 觀看影片：乘加混合計算  
指引及簡介：認識乘加混合計算的步驟  
網址：<https://youtu.be/GGzSt3qXSWA>  
[內地學生及家長請按以下連結觀看：]  
[https://v.youku.com/v\\_show/id\\_XNDU2NzAzNjgyOA==.html](https://v.youku.com/v_show/id_XNDU2NzAzNjgyOA==.html)
4. 觀看影片：乘加混合計算（應用題）  
指引及簡介：學習怎樣混合乘加來計算應用題  
網址：<https://youtu.be/MA2D8SJ6a0c>  
[內地學生及家長請按以下連結觀看：]  
[https://v.youku.com/v\\_show/id\\_XNDU2NzAzNjY5Mg==.html](https://v.youku.com/v_show/id_XNDU2NzAzNjY5Mg==.html)
5. 觀看影片：乘法口訣 九因歌  
指引及簡介：唱出 1-9 的乘數表，溫乘數表  
網址：[https://youtu.be/UHHY0\\_10hDE](https://youtu.be/UHHY0_10hDE)  
[內地學生及家長請按以下連結觀看：]  
[https://v.youku.com/v\\_show/id\\_XNDU2NzAzNjk2OA==.html](https://v.youku.com/v_show/id_XNDU2NzAzNjk2OA==.html)

## eClass 功課

**\*\*做功課前必須先在《筆記》版面細閱各項指引及學習資料\*\***

1. eClass 網上工作紙：乘加混合計算  
功課指引及簡介：
  1. 回答工作紙內題目，把答案填在右方答題欄。
  2. 完成後按「呈送」。
2. 學生需上載至 eClass 的功課：3 下 A 冊第 3 課：乘加混合計算  
功課指引及簡介：
  1. 完成書本 P. 27(堂課 1-4)，P. 27-28
  2. P. 29(12-14)只須列式及計算答案
  3. 把每頁拍照及上載至 eClass

答案將於功課限期(3 月 6 日)後公開，屆時請下載答案的 PDF 檔案，可參閱答案
3. 完成默寫乘數表：默寫 7, 8, 9 乘數表(用紙書寫)  
功課指引及簡介：

自行默寫 7 至 9 的乘數表，用白紙或格仔紙完成默寫，完成後拍照及上載至 eClass。(字體須整齊端正)

**4. 其他網上平台練習：網上練習每日 10 題**

功課指引及簡介：每天完成「每日 10 題」

網址：<http://www.mers.hk/login/student/index.php>

常 識	<div style="text-align: center; border: 1px solid black; padding: 2px;">電子書及 eClass 筆記</div> <ol style="list-style-type: none"> <li>1. 閱讀課本：三年級 第三冊 生活多姿彩 指引及簡介：閱讀單元二 旅遊好去處 第三課 香港樂悠遊。 閱讀頁數及部份：P. 24-31</li> <li>2. 閱讀簡報：香港樂悠遊 指引及簡介：觀看以下簡報，認識本課重點。</li> <li>3. 閱讀簡報：香港景點 指引及簡介：觀看以下簡報，認識香港各地的景點。</li> <li>4. 閱讀簡報：古蹟·「活」在你身邊 指引及簡介：觀看以下簡報，認識香港各地的古蹟。</li> <li>5. 觀看影片：香港好去處 指引及簡介：  <ol style="list-style-type: none"> <li>1. 認識香港的一些特色地方</li> <li>2. 認識香港的社區特徵</li> <li>3. 建立對香港的歸屬感</li> </ol>           網址：<a href="https://www.hkedcity.net/etv/resource/34957027">https://www.hkedcity.net/etv/resource/34957027</a> </li> </ol>
	<div style="text-align: center; border: 1px solid black; padding: 2px;">eClass 功課</div> <div style="text-align: center; border: 1px solid black; padding: 5px; margin: 10px 0;"> <b>**做功課前必須先在《筆記》版面細閱各項指引及學習資料**</b> </div> <ol style="list-style-type: none"> <li>1. eClass 網上工作紙：第三課 香港樂悠遊 功課指引及簡介：  <ol style="list-style-type: none"> <li>1. 參考課本第 3 冊第三課 香港樂悠遊內容作答題目</li> <li>2. 回答下列題目，把答案填在右方答題欄中。</li> <li>3. 完成後按「呈送」。</li> </ol> </li> <li>2. 學生需上載至 eClass 的功課：抄寫詞語 第三課 香港樂悠遊 功課指引及簡介： 詞語格式指引：  <ol style="list-style-type: none"> <li>1. 參閱以下附件「常_p3_MAR2-6_香港樂悠遊詞語表_hd.pdf」，留意選詞。</li> <li>2. 用方格紙或 A4 紙抄寫字詞 3 次。</li> <li>3. 寫課文題目（3. 香港樂悠遊）及日期。</li> <li>4. 請留意詞語筆畫，在抄寫完畢後再次檢查，然後拍照及上載至 eClass。</li> </ol> </li> </ol>

音 樂	<div style="text-align: center; border: 1px solid black; padding: 2px;">筆記(已存放於家課冊位置)</div> <ol style="list-style-type: none"> <li>1. 閱讀音樂科簡報 指引及簡介： 各位同學，雖然疫情暫時不能讓我們面對面上課，但同學仍能在網上繼續學習音樂知識！期望同學可以打開以下附件-音_p3_March2-15，並開啟 PDF 中的樂曲連結，多聽</li> </ol>
--------	--

多唱多練習，也可趁這段特別的時間與家人分享音樂樂趣。

**筆記(已存放於家課冊位置)**

體育

**1. 家中體適能活動**

指引及簡介：

請同學閱讀以下附件-體育科家中體適能活動建議.pdf，並在家長協助下，進行有關體適能活動

附加資料 - 家中健體舞影片：

[https://vbic.eduhk.hk/vbic/secureWatch.php?pseudo=olSiqZ8=&viewer\\_id=6e681a89f848195829144d6a7b1cd7cd&keygen=11&timestamp=1557474000](https://vbic.eduhk.hk/vbic/secureWatch.php?pseudo=olSiqZ8=&viewer_id=6e681a89f848195829144d6a7b1cd7cd&keygen=11&timestamp=1557474000)