

## 五年級每週功課總表(3月16至20日)

有關 eClass 筆記及功課的開啟方法，**建議家長**進入以下網址觀看說明

[https://www.cccfyw.edu.hk/sing\\_info.php?iid=103&ctid=103](https://www.cccfyw.edu.hk/sing_info.php?iid=103&ctid=103)

科目	內容
中文	<p style="text-align: center;"><b>老師教學影片、電子書及 eClass 筆記</b></p> <p>1. <b>觀看老師教學影片(必看)：語氣助詞及感嘆詞教學</b> 指引及簡介：同學可以透過以下學習材料學習語氣助詞及感嘆詞，再完成本週的網上功課。 影片網址：<a href="https://youtu.be/RVADlyxUNz8">https://youtu.be/RVADlyxUNz8</a> [內地學生及家長請按以下連結觀看：] 密碼：cccfyw <a href="https://v.youku.com/v_show/id_XNDU4NDI0Mzk40A==.html">https://v.youku.com/v_show/id_XNDU4NDI0Mzk40A==.html</a></p> <p>2. <b>觀看老師教學影片(必看)：書信教學(含功課教學)</b> 指引及簡介：同學可以透過以下學習材料學習書信格式，再完成本週的網上功課。 影片網址：<a href="https://youtu.be/j27Z8Q7G2bU">https://youtu.be/j27Z8Q7G2bU</a> [內地學生及家長請按以下連結觀看：] 密碼：cccfyw <a href="https://v.youku.com/v_show/id_XNDU4NDI0NDUyMA==.html">https://v.youku.com/v_show/id_XNDU4NDI0NDUyMA==.html</a></p> <p>3. <b>使用電子書：二十一世紀現代中國語文 小五下第一冊</b> 指引及簡介：開啟第五課《龍舟競渡》，先重溫及聆聽課文，並朗讀課文兩次。 i. 閱讀頁數及部份：P. 56-58 ii. 朗讀：P. 56-58  電子書使用步驟： 登入「二十一世紀現代中國語文網站」(*中文科帳戶及密碼已貼在手冊 P. 82 上) 網址：<a href="http://www.mers.hk/platform/prichin2012/student/index.php">http://www.mers.hk/platform/prichin2012/student/index.php</a> [注意：以手機開啟電子書可能會出現空白畫面，<b>建議家長/學生以電腦開啟</b>]</p> <p>4. <b>閱讀文本資料：第五課詞語(共 21 個)</b> 指引及簡介：重溫第五課詞語(共 21 個)</p> <p>5. <b>閱讀文本資料：第五課句式</b> 指引及簡介：重溫第五課句式</p>
	<p style="text-align: center;"><b>eClass 功課</b></p> <p style="text-align: center;"><b>**做功課前必須先在《筆記》版面細閱各項指引及學習資料**</b></p> <p>1. <b>觀看老師教學影片(必看)：語氣助詞及感嘆詞教學</b> 指引及簡介：同學可以透過以下學習材料學習語氣助詞及感嘆詞，再完成本週的網上功課。 影片網址：<a href="https://youtu.be/RVADlyxUNz8">https://youtu.be/RVADlyxUNz8</a> [內地學生及家長請按以下連結觀看：] 密碼：cccfyw <a href="https://v.youku.com/v_show/id_XNDU4NDI0Mzk40A==.html">https://v.youku.com/v_show/id_XNDU4NDI0Mzk40A==.html</a></p>

**2. 觀看老師教學影片(必看)：書信教學(含功課教學)**

指引及簡介：同學可以透過以下學習材料學習書信格式，再完成本週的網上功課。

影片網址：<https://youtu.be/j27Z8Q7G2bU>

[內地學生及家長請按以下連結觀看：]

密碼：cccfyw

[https://v.youku.com/v\\_show/id\\_XNDU4NDI0NDUyMA==.html](https://v.youku.com/v_show/id_XNDU4NDI0NDUyMA==.html)

**3. 學生需上載至 eClass 的功課：語氣助詞及感嘆詞工作紙**

功課指引及簡介：先觀看語氣助詞及感嘆詞教學影片，再用白紙按工作紙內的題號完成(請開啟以下附件-中\_p5\_MAR16-20\_語氣助詞及感嘆詞工作紙)，然後拍照及上載至 eClass。

答案將於功課限期後公開，屆時請下載答案的 PDF 檔案，可參閱答案。

**4. 學生需上載至 eClass 的功課：寫作練習二 書信**

功課指引及簡介：先觀看書信教學影片，根據寫作練習(二)的題目(請開啟以下附件-中\_p5\_MAR16-20\_寫作練習二\_書信)，用橫線紙寫作一篇書信，然後拍照及上載至 eClass

答案將於功課限期後公開，屆時請下載答案的 PDF 檔案，可參閱答案。

**5. 學生需上載至 eClass 的功課：第五課詞語工作紙**

功課指引及簡介：先觀看第五課詞語筆記，再用白紙按工作紙內的題號完成(請開啟以下附件-中\_p5\_MAR16-20\_第五課詞語工作紙)，然後拍照及上載至 eClass

答案將於功課限期後公開，屆時請下載答案的 PDF 檔案，可參閱答案。

**6. 學生需上載至 eClass 的功課：第五課句式工作紙**

功課指引及簡介：先觀看第五課句式筆記，再用白紙按工作紙內的題號完成(以下附件-中\_p5\_MAR16-20\_第五課句式工作紙工作紙)，然後拍照及上載至 eClass

答案將於功課限期後公開，屆時請下載答案的 PDF 檔案，可參閱答案。

**7. eClass 網上工作紙：閱讀理解練習(答題紙)**

功課指引及簡介：同學請仔細閱讀文章，然後回答問題，將答案填在上右方的答題表，完成後按「呈送」。

**8. 其他網上平台練習：「每日一篇」**

功課指引及簡介：登入「每日一篇」網站，完成網上每日篇章

網址：[\(http://www.prof-ho.com/reading/\)](http://www.prof-ho.com/reading/)

老師教學影片、電子書及 eClass 筆記

1. 觀看老師教學影片(必看)：Chapter 3 Language Focus 2

指引及簡介：Conjunctions: Although, So

影片網址：<https://youtu.be/5f2S2wuW6mY>

[內地學生及家長請按以下連結觀看：]

密碼：cccfyw

[https://v.youku.com/v\\_show/id\\_XNDU4Mjk5NTgxMg==.html](https://v.youku.com/v_show/id_XNDU4Mjk5NTgxMg==.html)

eClass 功課

**\*\*做功課前必須先在《筆記》版面細閱各項指引及學習資料\*\***

1. 觀看老師教學影片(必看)：Chapter 3 Language Focus 2

指引及簡介：Conjunctions: Although, So



影片網址：<https://youtu.be/5f2S2wuW6mY>

[內地學生及家長請按以下連結觀看：]

密碼：cccfyw

[https://v.youku.com/v\\_show/id\\_XNDU4Mjk5NTgxMg==.html](https://v.youku.com/v_show/id_XNDU4Mjk5NTgxMg==.html)

2. 聆聽課文朗讀 5B 第三課 Getting around Hong Kong

指引及簡介：學生打開電子書後可於課文上按  一次過聽完全課課文，也可在各段按  聽該段課文。

閱讀及朗讀頁數及部份：P. 20-21

聆聽課文朗讀有以下兩個途徑：

i. 登入「Pearson 網站」(\*英文科帳戶及密碼已貼在手冊 P. 82 上)

網址：<http://prd1.pearson.com.hk/index.php?section=2>

[注意：以手機開啟電子書可能會出現空白畫面，建議家長/學生以電腦開啟]

ii. 直接按下影音檔 (5B\_Ch 3)連結

[https://cccfyw.edu.hk/doc/eng/5B\\_Ch3\\_edit.mp4](https://cccfyw.edu.hk/doc/eng/5B_Ch3_edit.mp4)

[注意：以某些手機型號開啟，可能只會出現聲音效果]

3. eClass 網上工作紙：Grammar WS 2

功課指引及簡介：學生完成有關 Grammar WS 2 答題

請先點選「做功課」然後將答案輸入至右方答題欄中。

4. eClass 網上工作紙：Practice 2 WS Book p.25

功課指引及簡介：學生完成有關 Practice 2 WS Book P.25 答題

請先點選「做功課」然後將答案輸入至右方答題欄中。

5. eClass 網上工作紙：Post-reading (Book P.22)

功課指引及簡介：學生溫習第三課課文，完成 P.22 題目，完成有關答題後拍照上傳 eClass

6. 抄寫：第三課生字

功課指引及簡介：學生用白紙，抄 P.23 Vocabulary 六次，拍照上傳 eClass


英文

(字體須整齊端正)

生字：

1. cheap
2. expensive
3. comfortable
4. uncomfortable
5. convenient
6. inconvenient
7. crowded
8. not crowded
9. fast
10. slow

7. 其他網上平台練習：閱讀理解

功課指引及簡介：學生進入「Pearson 網站」(\*英文科帳戶及密碼已貼在手冊 P. 82 上)按下 ，便可閱讀 This week' s passage，閱讀文章後於網上完成題目，直接按 submit 便可。

網址：<http://prdl.pearson.com.hk/index.php?section=2>

[注意：以手機開啟電子書可能會出現空白畫面，**建議家長/學生以電腦開啟**]

8. 聆聽英文故事(由本校外籍老師講故事)

指引及簡介：Secret Pizza Party

影片網址：<https://youtu.be/D8HAewstAeg>

[內地學生及家長請按以下連結觀看：]

密碼：cccfyw

[https://v.youku.com/v\\_show/id\\_XNDU4MzAwMDMwOA==.html](https://v.youku.com/v_show/id_XNDU4MzAwMDMwOA==.html)

**老師教學影片、電子書及 eClass 筆記**

1. 觀看老師教學影片(必看)：小數乘法(二)

指引及簡介：留意小數相乘後的小數位數及近似值

影片網址：<https://youtu.be/H2smg-zTmig>

[內地學生及家長請按以下連結觀看：]

密碼：cccfyw

[https://v.youku.com/v\\_show/id\\_XNDU4MTIzNDUxMg==.html](https://v.youku.com/v_show/id_XNDU4MTIzNDUxMg==.html)

2. 使用電子書／課本：P. 56-62

指引及簡介：

當一位小數乘以一位小數時，得出的積是二位小數；

當二位小數乘以一位小數時，得出的積是三位小數。

如此類推

數學

**eClass 功課**

**\*\*做功課前必須先在《筆記》版面細閱各項指引及學習資料\*\***

1. 觀看老師教學影片(必看)：小數乘法(二)

指引及簡介：留意小數相乘後的小數位數及近似值

影片網址：<https://youtu.be/H2smg-zTmig>

[內地學生及家長請按以下連結觀看：]

密碼：cccfyw

[https://v.youku.com/v\\_show/id\\_XNDU4MTIzNDUxMg==.html](https://v.youku.com/v_show/id_XNDU4MTIzNDUxMg==.html)

**2. eClass 網上工作紙：小數乘法(二)**

功課指引及簡介：把答案填在右方答題欄中，完成後按「呈送」。

**3. 學生需上載至 eClass 的功課：書本五下 A 冊-小數乘法 P. 62**

功課指引及簡介：

先打開五下 A 書 P. 62 或開啟以下附件，用書本/白紙完成有關題目，然後拍照及上載至 eClass

答案將於功課限期後公開，屆時請下載答案的 PDF 檔案，可參閱答案。

**4. 學生需上載至 eClass 的功課：作 P. 14-15**

功課指引及簡介：

先開啟以下附件，並用白紙完成有關題目，然後拍照及上載至 eClass

答案將於功課限期後公開，屆時請下載答案的 PDF 檔案，可參閱答案。

**5. 其他網上平台練習：網上練習每日十題**

網址：<http://www.mers.hk/login/student/>

## 老師教學影片、電子書及 eClass 筆記

### 1. 觀看老師教學影片(必看)：第 5 課 遠離毒品

指引及簡介：-第 30-36 課頁課文內容例子講解

-觀看老師教學影片時需要同時打開課本

影片網址：<https://youtu.be/Clsg5yk8icg>

[內地學生及家長請按以下連結觀看：]

密碼：cccfyw

[https://v.youku.com/v\\_show/id\\_XNDU4NDI00TE20A==.html](https://v.youku.com/v_show/id_XNDU4NDI00TE20A==.html)

### 2. 使用課本：五年級 第 4 冊 愛惜身體

指引及簡介：單元二 拒絕不良行為 第 5 課 遠離毒品

閱讀頁數及部份：P. 30-36

### 3. 閱讀簡報：遠離毒品

指引及簡介：常見的毒品/遠離毒品總結

### 4. 瀏覽網頁：毒魔的謊言

指引及簡介：認識毒品對身心健康所帶來的傷害

影片檔案名稱(如有)/網址(如有)：

<https://www.hkedcity.net/etv/resource/619480790>

## eClass 功課

**\*\*做功課前必須先在《筆記》版面細閱各項指引及學習資料\*\***

### 1. 觀看老師教學影片(必看)：第 5 課 遠離毒品

指引及簡介：-第 30-36 課頁課文內容例子講解

-觀看老師教學影片時需要同時打開課本

影片網址：<https://youtu.be/Clsg5yk8icg>

[內地學生及家長請按以下連結觀看：]

密碼：cccfyw

[https://v.youku.com/v\\_show/id\\_XNDU4NDI00TE20A==.html](https://v.youku.com/v_show/id_XNDU4NDI00TE20A==.html)

### 2. eClass 網上工作紙：第 5 課 遠離毒品

功課指引及簡介：

1. 參考課本第 4 冊第 5 課 遠離毒品內容作答題目

2. 用白紙上完成以下題目 (需要於白紙上清楚寫上每題題號)

3. 把完成答案拍照及上載至 eClass

### 3. 學生需上載至 eClass 的功課：第 5 課 遠離毒品詞語表

詞語格式指引：

1. 請開啟以下附件-常\_P5\_MAR16-20\_第 5 課\_遠離毒品詞語表\_hd

2. 用方格紙或 A4 紙抄寫字詞 3 次。

3. 寫課文題目 (5. 遠離毒品) 及日期。

4. 請留意詞語筆畫，在抄寫完畢後再次檢查，然後拍照及上載至 eClass。

### eClass 功課

音樂

#### 1. 觀看老師教學影片 (必看)：新小學音樂 (五下) 單元二：音樂的階梯

指引及簡介：

觀看教學影片，配以老師講解及示範，學生一邊學習、練習課本內容。

影片網址：<https://youtu.be/urJ56Rs99B8>

[內地學生及家長請按以下連結觀看：]

密碼：cccfyw

[https://v.youku.com/v\\_show/id\\_XNDU4MTIwNTEyOA==.html](https://v.youku.com/v_show/id_XNDU4MTIwNTEyOA==.html)

#### 2. 觀看打氣詩歌：

指引及簡介：音樂老師在停課期間值以詩歌為大家打氣，本週精選了〈平安〉這首歌，希望大家在逆境中不要憂愁，不要膽怯，願主賜給你和家人平安。

影片網址：<https://www.youtube.com/watch?v=V0V1HmylgEw>

### 成長課

其他

#### 1. 觀看《熊出沒注意》第一集 - 洗手篇

指引及簡介：本節目為一學生支援平台，由本校兩位社工（洪 sir、熊姑娘）拍攝；於停課期間為同學送上支持及鼓勵，同時分享成長信息。

影片網址：

<https://www.youtube.com/watch?v=DDkzlcBZd4o&feature=youtu.be>

[內地學生及家長請按以下連結觀看：]

密碼：cccfyw

[https://v.youku.com/v\\_show/id\\_XNDU4NzQzMjYxNg==.html](https://v.youku.com/v_show/id_XNDU4NzQzMjYxNg==.html)