

三年級每週功課總表(3月16至20日)

有關 eClass 筆記及功課的開啟方法，建議家長進入以下網址觀看說明

https://www.cccfyw.edu.hk/sing_info.php?iid=103&ctid=103

科目	內容
中文	<p style="text-align: center;">老師教學影片、電子書及 eClass 筆記</p> <ol style="list-style-type: none">1. 觀看老師教學影片(必看)：日記寫作教學(一) 指引及簡介： 觀看影片，日記寫作的要點，明白日記寫作的格式及內容。學習寫文章的標示語，令文章寫作更有條理。 影片網址：https://youtu.be/07L-5KmJ6BM [內地學生及家長請按以下連結觀看：] 密碼：cccfyw 影片網址：https://v.youku.com/v_show/id_XNDU4NDAOMjcyNA==.html2. 觀看老師教學影片(必看)：引號及書信回顧 指引及簡介： 觀看影片，學習標點符號「引號」的用法，並學習如何將其運用在寫作內。第二部分是書信寫作的回顧，鞏固學生的書信寫作。 影片網址：https://youtu.be/liPD3y-ti_0 [內地學生及家長請按以下連結觀看：] 密碼：cccfyw 影片網址：https://v.youku.com/v_show/id_XNDU4NDAOMzgxNg==.html3. 使用電子書：閱讀第五課《杜萍萍和宋婆婆》 指引及簡介： 選擇浮動書屋>電子課本，開啟小三下第下一冊，閱讀第五課《杜萍萍和宋婆婆》。 i. 重溫及閱讀課文各三次。 電子書使用步驟： 登入「現代中文網站」(*中文科帳戶及密碼已貼在手冊 P.82 上) 網址：http://www.mers.hk/login/gateway/pchin_st.php [注意：以手機開啟電子書可能會出現空白畫面，<u>建議家長/學生以電腦開啟</u>]4. 觀看筆記(一)：日記寫作教學(一) 指引及簡介： 同學在觀看教學短片後，可以打開筆記，翻閱課堂重點，輔助學習。5. 觀看筆記(二)：引號及書信回顧 指引及簡介： 同學在觀看教學短片後，可以打開筆記，翻閱課堂重點，輔助學習。

6. 觀看筆記（三）：的地得筆記

指引及簡介：

閱讀筆記，學習分辨「的、地、得」的用法。

eClass 功課

****做功課前必須先在《筆記》版面細閱各項指引及學習資料****

1. 觀看老師教學影片(必看)：日記寫作教學（一）

指引及簡介：

觀看影片，日記寫作的要點，明白日記寫作的格式及內容。學習寫文章的標示語，令文章寫作更有條理。

影片網址：<https://youtu.be/07L-5KmJ6BM>

[內地學生及家長請按以下連結觀看：]

密碼：cccfyw

影片網址：https://v.youku.com/v_show/id_XNDU4NDA0MjcyNA==.html

2. 觀看老師教學影片(必看)：引號及書信回顧

指引及簡介：

觀看影片，學習標點符號「引號」的用法，並學習如何將其運用在寫作內。第二部分是書信寫作的回顧，鞏固學生的書信寫作。

影片網址：https://youtu.be/liPD3y-ti_0

[內地學生及家長請按以下連結觀看：]

密碼：cccfyw

影片網址：https://v.youku.com/v_show/id_XNDU4NDA0MzgXNg==.html

3. eClass 網上工作紙 1：閱讀理解

功課指引及簡介：

同學請仔細閱讀文章，然後回答問題，將答案填在上對應的答題表內，完成後按「呈送」。完成後，可再自行核對答案。

答案將於功課限期後公開，屆時請下載答案的 PDF 檔案，可參閱答案。

4. eClass 網上工作紙 2：「的、地、得」練習

功課指引及簡介：

*先打開筆記，學習「的、地、得」的用法。

然後閱讀題目，根據句子的意思選擇正確的答案，將答案所代表的英文字母填在上對應的答題表內，完成後按「呈送」。完成後，可再自行核對答案。

答案將於功課限期後公開，屆時請下載答案的 PDF 檔案，可參閱答案。

5. 學生需上載的功課：日記寫作工作紙（一）

功課指引及簡介：

同學在寫作前，***一定**要先觀看影片，然後打開筆記，仔細思考後用白紙完成有關題目(以下附件-中_三_MAR16_日記寫作工作紙（一）)，然後拍照及上載至 eClass。

(按照格式書寫，字體要保持端正。)

6. 學生需上載的功課：引號練習

功課指引及簡介：

同學在做功課前，***一定要**先觀看影片，然後打開筆記，仔細思考後用白紙完成有關題目(以下附件-中_三_MAR16_引號練習)，然後拍照及上載至 eClass。(按照題號書寫，字體要保持端正。)

答案將於功課限期後公開，屆時請下載答案的 PDF 檔案，可參閱答案。

7. 背書：第五課《杜萍萍和宋婆婆》的第二段

功課指引及簡介：

請背誦第五課《杜萍萍和宋婆婆》的第二段，由「爸爸把萍萍回家……」到「買東西……」。

8. 其他網上平台練習：閱讀理解練習

功課指引及簡介：

登入「每日一篇文章」網站，完成網上每日篇章

網址：<http://www.prof-ho.com/reading/>

老師教學影片、電子書及 eClass 筆記

1. 觀看老師教學影片(必看)： Ch. 3 “is, am, are, was, were (part 2)”

指引及簡介：

學生觀看教學影片，學習 “is, am, are, was, were (part 2)”

影片網址：<https://youtu.be/moFNvK8TgAE>

[內地學生及家長請按以下連結觀看：]

密碼：cccfyw

影片網址：https://v.youku.com/v_show/id_XNDU4Mjk2NzQ0MA==.html

2. 閱讀簡報：學習課文 Grammar: “is, am, are, was, were (part 2)”

指引及簡介：學生打開簡報，學習句式

eClass 功課

****做功課前必須先在《筆記》版面細閱各項指引及學習資料****

1. 觀看老師教學影片(必看)： Ch. 3 “is, am, are, was, were (part 2)”

指引及簡介：

學生觀看教學影片，學習 “is, am, are, was, were (part 2)”

影片網址：<https://youtu.be/moFNvK8TgAE>



[內地學生及家長請按以下連結觀看：]

密碼：cccfyw

影片網址：https://v.youku.com/v_show/id_XNDU4Mjk2NzQ0MA==.html

英文

2. 聆聽課文朗讀：3B 第三課 Now and then

指引及簡介：學生打開電子書後可於課文上按  一次過聽完全課課文或於各段按  聽該段課文

閱讀頁數及部份：P. 20-21

朗讀：P. 20-21

聆聽課文朗讀有以下兩個途徑：

i. 登入「Pearson 網站」（*英文科帳戶及密碼已貼在手冊 P. 82 上）

網址：<http://prdl.pearson.com.hk/index.php?section=2>

[注意：以手機開啟電子書可能會出現空白畫面，建議家長/學生以電腦開啟]

ii. 直接按下影音檔(3B_Ch 3)連結

網址：https://cccfyw.edu.hk/doc/eng/3B_Ch3_edit.mp4

3. 學生需上載至 eClass 的功課：抄寫第三課生字

功課指引及簡介：

學生用白紙或橫線紙，抄寫以下 Vocabulary 1-10，每個生字抄 6 次，完成後拍照上傳 eClass（字體須整齊端正）

生字：

1. good

2. naughty

3. weak

4. strong

5. careful
6. careless
7. shy
8. friendly
9. hard-working
10. lazy

4. 完成書上練習：3B 冊第三課 Post-reading(P. 22)

功課指引及簡介：

在書上完成 Post-reading (P. 22)，完成後拍照及上載至 eClass。

5. eClass 網上工作紙一：3B Grammar worksheet 1

功課指引及簡介：

學生完成第三課 Grammar worksheet 1

請先點選「做功課」，然後將答案輸入至右方答題欄中。

答案將於功課限期後公開，屆時請下載答案的 PDF 檔案，可參閱答案。

6. eClass 網上工作紙二：3B Grammar worksheet 2


功課指引及簡介：學生完成第三課 Grammar worksheet 2

請先點選「做功課」，然後將答案輸入至右方答題欄中。

答案將於功課限期後公開，屆時請下載答案的 PDF 檔案，可參閱答案。

7. 其他網上平台練習：閱讀理解

功課指引及簡介：

學生進入「Pearson 網站」(*英文科帳戶及密碼已貼在手冊 P. 82 上)按下 ，便可閱讀 This week' s passage, 閱讀文章後於網上完成題目，直接按 submit 便可。

網址：<http://prdl.pearson.com.hk/index.php?section=2>

[注意：以手機開啟電子書可能會出現空白畫面，**建議家長/學生以電腦開啟**]

8. 聆聽英文故事（由本校外籍老師講故事）

功課指引及簡介：

聆聽英文故事 “The Little Red Hen”

影片網址：<https://youtu.be/z2fAoMeXcFw>

[內地學生及家長請按以下連結觀看：]

密碼：cccfyw

https://v.youku.com/v_show/id_XNDU4NTkyOTUyMA==.html

老師教學影片、電子書及 eClass 筆記

1. 觀看老師教學影片(必看)：加、減、乘混合計算教學內容

指引及簡介：

請先請先觀看影片，並自行核對答案

影片網址：<https://youtu.be/ScoGHDTnQe4>

[內地學生及家長請按以下連結觀看：]

密碼：cccfyw

影片網址：https://v.youku.com/v_show/id_XNDU4NDA1MDk2NA==.html

2. 使用電子書：數學書 3 下 A 冊 (5. 加、減、乘混合計算)

指引及簡介：

請家長陪同學生閱讀，解釋內容

閱讀頁數及部份：P. 37-41

電子書使用步驟：

登入「現代數學網站」(*數學科帳戶及密碼已貼在手冊 P. 82 上)

網址：<http://www.mers.hk/login/student/index.php?>

[注意：以手機開啟電子書可能會出現空白畫面，建議家長/學生以電腦開啟]

3. 閱讀簡報：加、減、乘混合計算

指引及簡介：

請先閱讀簡報，並自行核對答案

數學

4. 觀看影片：ETV—四則計算(一)

<https://www.hkedcity.net/etv/resource/2089884833>

eClass 功課

****做功課前必須先在《筆記》版面細閱各項指引及學習資料****

1. 觀看老師教學影片(必看)：加、減、乘混合計算教學內容

指引及簡介：

請先請先觀看影片，並自行核對答案

影片網址：<https://youtu.be/ScoGHDTnQe4>

[內地學生及家長請按以下連結觀看：]

密碼：cccfyw

影片網址：https://v.youku.com/v_show/id_XNDU4NDA1MDk2NA==.html

2. eClass 網上工作紙：加、減、乘混合計算

功課指引及簡介：

1. 回答工作紙內題目，把答案填在右方答題紙中。

2. 完成後按「呈送」。

答案將於功課限期後公開，屆時請下載答案的 PDF 檔案，可參閱答案。

3. 學生需上載的功課：數學書 3 下 A 冊 p. 40 第 4-7 題

功課指引及簡介：

用白紙完成有關題目(內容見 3 下 A 數學書 P. 40 或以下附件-數_p3_MAR16-20_課本功課_hd)，然後拍照及上載至 eClass

答案將於功課限期後公開，屆時請下載答案的 PDF 檔案，可參閱答案。

4. eClass 網上工作紙：溫習工作紙(秒的運用)

功課指引及簡介：

1. 回答工作紙內題目，把答案填在右方答題紙中。
2. 完成後按「呈送」。

答案將於功課限期後公開，屆時請下載答案的 PDF 檔案，可參閱答案。

5. 其他網上平台練習：網上練習每日 10 題

功課指引及簡介：

登入以下網址，完成每日 10 題

網址：<http://www.mers.hk/login/student/index.php>

6. 注意事項：下週小測(3 下 A 冊第 1-4 課)，請溫習，屆時自行準備算草紙及筆。

老師教學影片、電子書及 eClass 筆記

1. 觀看老師教學影片(必看)：購物要精明

指引及簡介：

影片網址：<https://youtu.be/SejAOL4RuVw>

[內地學生及家長請按以下連結觀看：]

密碼：cccfyw

影片網址：https://v.youku.com/v_show/id_XNDU4NDA2MzAwMA==.html

2. 閱讀課本：常識書第四冊 (1. 購物要精明)

指引及簡介：請家長陪同學生閱讀，解釋內容

閱讀頁數及部份：書 P. 4-11

3. 閱讀簡報：購物要精明

指引及簡介：請家長陪同學生閱讀，解釋內容

4. 觀看 ETV：需要？想要？

指引及簡介：

影片網址：<https://www.hkedcity.net/etv/resource/1553484741>

5. 觀看 ETV：廣告

指引及簡介：

影片網址：<https://www.hkedcity.net/etv/resource/1411522927>

6. 觀看 ETV：理財有方

指引及簡介：

影片網址：<https://www.hkedcity.net/etv/resource/2083464613>

常識

eClass 功課

****做功課前必須先在《筆記》版面細閱各項指引及學習資料****

1. 觀看老師教學影片(必看)：購物要精明

指引及簡介：

影片網址：<https://youtu.be/SejAOL4RuVw>

[內地學生及家長請按以下連結觀看：]

密碼：cccfyw

影片網址：https://v.youku.com/v_show/id_XNDU4NDA2MzAwMA==.html

2. eClass 網上工作紙：第四冊：第一課 購物要精明

功課指引及簡介：

1. 回答工作紙內題目，把答案填在右方答題紙中。

2. 完成後按「呈送」。

答案將於功課限期後公開，屆時請下載答案的 PDF 檔案，可參閱答案。

3. 學生需上載的功課：生字 5 個 (1. 購物要精明)

功課指引及簡介：

1. 請開啟以下附件-常_p3_MAR16-20_購物要精明詞語表_hd.pdf

2. 於簿/白紙寫上課題(1. 購物要精明)以及日期，每個詞語抄寫 3 次。
3. 請留意詞語筆畫，在抄寫完畢後再次檢查，完成後將其拍攝並上傳至 eClass。

eClass 功課

音樂

1. 觀看老師教學影片 (必看) : 新小學音樂 (三下) 單元二: 春天的聲音

指引及簡介:

觀看教學影片，配以老師講解及示範，學生一邊學習、練習課本內容。

影片網址：<https://youtu.be/NcfMSx62HrM>

[內地學生及家長請按以下連結觀看:]

密碼: cccfyw

https://v.youku.com/v_show/id_XNDU4MTE2NzQ2MA==.html

2. 觀看打氣詩歌:

指引及簡介: 音樂老師在停課期間值以詩歌為大家打氣，本週精選了〈平安〉這首歌，希望大家在逆境中不要憂愁，不要膽怯，願主賜給你和家人平安。

影片網址:

<https://www.youtube.com/watch?v=V0V1Hmy1gEw>

成長課

其他

1. 觀看《熊出沒注意》第一集 - 洗手篇

指引及簡介: 本節目為一學生支援平台，由本校兩位社工 (洪 sir、熊姑娘) 拍攝; 於停課期間為同學送上支持及鼓勵，同時分享成長信息。

影片網址:

<https://www.youtube.com/watch?v=DDkz1cBZd4o&feature=youtu.be>

[內地學生及家長請按以下連結觀看:]

密碼: cccfyw

https://v.youku.com/v_show/id_XNDU4NzQzMjYxNg==.html