

二年級每週功課總表(3月9至13日)

有關 eClass 筆記及功課的開啟方法，建議家長進入以下網址觀看說明

https://www.cccfyw.edu.hk/sing_info.php?iid=103&ctid=103

科目	內容
中文	<p style="text-align: center;">老師教學影片、電子書及 eClass 筆記</p> <p>1. 觀看老師教學影片(必看)：課文教學影片：第一課《小雁看桂林》</p> <p>指引及簡介： 觀看教學影片前，先自行閱讀課文。影片中，老師會講述文章分段、課文內容、字詞解釋及課文中的各項修辭。 影片網址：https://youtu.be/rqZ464G4BCI</p> <p>[內地學生及家長請按以下連結觀看：] 密碼：cccfyw 影片網址：https://v.youku.com/v_show/id_XNDU3NDcxOTAyOA==.html</p> <p>2. 使用電子書：二下一冊 單元一 第一課《小雁看桂林》</p> <p>指引及簡介： 閱讀課文、觀看課文動畫、聆聽課文（粵及普），並每天朗讀 1 次。 閱讀、朗讀：P. 8-9</p> <p>電子書使用步驟： 登入「現代中國語文網站」（* 中文科帳戶及密碼已貼在手冊 P. 82 上） 網址：http://www.mers.hk/platform/prichin2012/student/main.php [注意：以手機開啟電子書可能會出現空白畫面，<u>建議家長/學生以電腦開啟</u>]</p> <p>3. 閱讀簡報：一. 《小雁看桂林》釋詞及筆順</p> <p>指引及簡介： 閱讀三. 《小雁看桂林》釋詞簡報，了解文章的詞語意思及書寫筆順。</p> <p>4. 閱讀簡報：認識排比</p> <p>指引及簡介： 透過簡報中的例子，認識「排比」，學會排比的用法及作用。</p> <p>5. 閱讀簡報：認識反復</p> <p>指引及簡介： 透過簡報中的例子，認識「反復」，學會反復的用法及作用。</p> <p>6. 觀看影片：認識修辭-排比和反復</p> <p>指引及簡介： 觀看影片「認識修辭-排比和反復」，鞏固對兩者的認識。 影片網址： https://resource.jumpstartpublishers.com/public/JS/2018video/J101118_2B_ch08_01.mp4</p>

7. 使用網上閱讀平台：e 悅讀圖書平台

指引及簡介：

學生可登入平台閱讀電子圖書，增加閱讀量及識字量。

登入方法可見以下附件：7. 中_p2_MAR09-13_E 閱讀電子平台登入方法

使用步驟：

登入「e 悅讀圖書平台」（*帳戶及密碼已貼在手冊 P. 82 上）

網址：<https://www.hkedcity.net/ereadscheme/zh-hant>

[注意：以手機開啟電子書可能會出現空白畫面，建議家長/學生以電腦開啟]

eClass 功課

****做功課前必須先在《筆記》版面細閱各項指引及學習資料****

1. 觀看老師教學影片(必看)：課文教學影片：第一課《小雁看桂林》

指引及簡介：

觀看教學影片前，先自行閱讀課文。影片中，老師會講述文章分段、課文內容、字詞解釋及課文中的各項修辭。(影片 34:03 開始有功課表現解說)

影片網址：<https://youtu.be/rqZ464G4BCI>

[內地學生及家長請按以下連結觀看：]

與筆記第 1 項相同

密碼：cccfyw

影片網址：https://v.youku.com/v_show/id_XNDU3NDcxOTAyOA==.html

2. 詞語：一. 《小雁看桂林》(用紙書寫)

功課指引及簡介：

參閱筆記「簡報：一. 《小雁看桂林》釋詞及筆順」，再用白紙或格仔紙完成功課(內容見以下附件- 1. 中_p2_MAR9-13_功課_選詞及格式_hd. pdf)

完成後拍照及上載至 eClass。

(字體須整齊端正)

3. eClass 網上工作紙：課文理解工作紙

功課指引及簡介：

閱讀一. 《小雁看桂林》，選出正確答案。

4. 學生需上載的功課：作業 P. 8-10

功課指引及簡介：

用白紙完成有關題目(內容見以下附件-3. 中_p2_MAR09-13_功課_(第一課)作業 P. 8-10. pdf)，然後拍照及上載至 eClass

答案將於功課限期後公開，屆時請下載答案的 PDF 檔案，可參閱答案。

5. eClass 網上工作紙：排比工作紙

功課指引及簡介：

參閱筆記「簡報：認識排比」，選出各題代表正確答案的英文字母。

6. eClass 網上工作紙：反復工作紙

功課指引及簡介：

參閱筆記「簡報：認識反復」，選出各題代表正確答案的英文字母。

7. 網上閱讀平台:老師推薦書單(1)

功課指引及簡介：

老師會每兩星期給予推薦書單，學生可善用時間選讀圖書。

學生只須閱讀圖書，不須完成閱讀報告

登入方法可見筆記中的附件：7. 中_p2_MAR09-13_E 閱讀電子平台登入方法

推薦書單可見以下附件 - 6. 中_p2_MAR09-13_功課_推薦書單 (1).pdf

老師教學影片、電子書及 eClass 筆記

1. 觀看老師教學影片(必看)：二英_Mar 9-13_Free time

指引及簡介：

學生觀看教學影片，學習 “weekly activities” 生字
以及 “what do...” 句式

影片網址：<https://youtu.be/JsN58tAA3yo>

[內地學生及家長請按以下連結觀看：]

密碼：cccfyw

影片網址：https://v.youku.com/v_show/id_XNDU3NDMwMjMzNg==.html

2. 閱讀簡報：學習 “weekly activities” 生字以及 “what do...” 句式

指引及簡介：

學生打開以下簡報，學習句式。

eClass 功課

****做功課前必須先在《筆記》版面細閱各項指引及學習資料****

1. 觀看老師教學影片(必看)：二英_Mar 9-13_Free time

指引及簡介：

學生觀看教學影片，學習 “weekly activities” 生字
以及 “what do...” 句式

影片網址：<https://youtu.be/JsN58tAA3yo>

[內地學生及家長請按以下連結觀看：]

密碼：cccfyw



影片網址：https://v.youku.com/v_show/id_XNDU3NDMwMjMzNg==.html

與筆記第 1 項相同

英文

2. 聆聽課文朗讀：2B 第三課 Free Time

指引及簡介：

學生打開電子書後可於課文上按  一次過聽完全課課文或於各段按  聽該段課文

閱讀頁數及部份：P. 20-22

朗讀：P. 20-22

聆聽課文朗讀有以下兩個途徑：

i. 登入「pearson 網站」(*英文科帳戶及密碼已貼在手冊 P. 82 上)

網址：<http://prdl.pearson.com.hk/index.php?section=2>

[注意：以手機開啟電子書可能會出現空白畫面，建議家長/學生以電腦開啟]

ii. 直接按下影音檔(2B_Ch 3)連結

網址：https://cccfyw.edu.hk/doc/eng/2B_Ch3_edit.mp4

3. eClass 網上工作紙一：2B 第三課生字

功課指引及簡介：

學生學習第三課生字 P. 23。

請先點選「做功課」，然後將答案輸入至右方答題欄中。

4. eClass 網上工作紙二：2B Grammar (Practice 1)

功課指引及簡介：

學生完成第三課 Grammar (Practice 1) (P. 24)。

請先點選「做功課」，然後將答案輸入至右方答題欄中。

5. eClass 網上工作紙三：2B Grammar worksheet

功課指引及簡介：

學生完成第三課 Grammar worksheet

請先點選「做功課」，然後將答案輸入至右方答題欄中。

6. 抄 Dictation 3 (2 次) (用紙書寫)

功課指引及簡介：

學生用白紙抄第三次默書 2 次。


第三次默書內容請開啟以下附件：英 P2_Mar9-13_Dict 3.pdf

完成後拍照上傳 eClass。

(字體須整齊端正)

7. 其他網上平台練習：閱讀理解

功課指引及簡介：

學生進入「pearson 網站」(*英文科帳戶及密碼已貼在手冊 P. 82 上)按下 ，便可閱讀 This week' s passage，閱讀文章後於網上完成題目，直接按 submit 便可。

網址：<http://prdl.pearson.com.hk/index.php?section=2>

[注意：以手機開啟電子書可能會出現空白畫面，建議家長/學生以電腦開啟]

老師教學影片、電子書及 eClass 筆記

1. 觀看老師教學影片(必看)：2 下 A 第十課 象形圖 (二)

指引及簡介：

請同學觀看老師教學影片，並按指示完成書 P. 85-90。

如同學聽不清楚或需要更多時間，可按**暫停及重播**。

網址：<https://youtu.be/gUZ64RSkBFg>

[內地學生及家長請按以下連結觀看：]

密碼：cccfyw

影片網址：https://v.youku.com/v_show/id_XNDU3NDUwMTUxMg==.html

2. 瀏覽網頁：現代小學數學 影片庫

指引及簡介：

請先觀看螢火蟲教室短片，以重溫象形圖 (一)。

網址：

http://cloudweb.mers.hk/datastore/sound/primary/maths2014/firefly_mp4/221_cS2S11.mp4

3. 瀏覽網頁：現代小學數學 影片庫

指引及簡介：

請觀看難題教學短片，短片中會解釋中書減法 (一) 的難題。

網址：

http://cloudweb.mers.hk/datastore/sound/primary/maths2014/psm/221/221_03_p26.mp4

數學

eClass 功課

****做功課前必須先在《筆記》版面細閱各項指引及學習資料****

1. 觀看老師教學影片(必看)：2 下 A 第十課 象形圖 (二)

指引及簡介：

請同學觀看老師教學影片，並按指示完成書 P. 85-90。

如同學聽不清楚或需要更多時間，可按**暫停及重播**。

網址：<https://youtu.be/gUZ64RSkBFg>

[內地學生及家長請按以下連結觀看：]

密碼：cccfyw

影片網址：https://v.youku.com/v_show/id_XNDU3NDUwMTUxMg==.html

與筆記第 1 項相同

2. eClass 網上單元評估：數學練習(14 題)

功課指引及簡介：

請同學進入網址後完成十四條題目，最後按「提交」按鈕。

網址：

http://download3.mers.hk/primary/maths2014/eex/eex221_5/eexRun.html?JSPServerPath=www.mers.hk

答案會於網上提交後，即時顯示答對的題數，同學請檢示視答案及了解自己的不足。

3. 學生需上載的功課：減法重溫

功課指引及簡介：

用白紙完成有關題目(內容見以下附件-數_P2_FEB_9-13_減法重溫.pdf)，然後拍

照及上載至 eClass。(字體須整齊端正)

答案將於功課限期後公開，屆時請下載答案的 PDF 檔案，可參閱答案。

4. 其他網上平台練習：每日 10 題

功課指引及簡介：

以個人帳戶登入並完成每日 10 題數學題。

網址：<http://www.mers.hk/login/student/index.php>

老師教學影片、電子書及 eClass 筆記

1. 觀看老師教學影片(必看)：第三冊 第3課 社區有心人 (電子書)

指引及簡介：

觀看教學影片，配以老師的講解，了解課本內容。

網址：<https://youtu.be/4Kq5ioTSxps>

[內地學生及家長請按以下連結觀看：]

密碼：cccfyw

https://v.youku.com/v_show/id_XNDU3NTExMTQ5Ng==.html

2. 觀看老師教學影片(必看)：第三冊 第3課 社區有心人 (重點詞語)

指引及簡介：

觀看教學影片，配以老師的講解，了解課本內容。

影片網址：<https://youtu.be/a2nUknUb-z0>

[內地學生及家長請按以下連結觀看：]

密碼：cccfyw

影片網址：https://v.youku.com/v_show/id_XNDU3NDQzMzIyMA==.html

3. 觀看老師教學影片(必看)：二常—3月9至13日課業講解

指引及簡介：

觀看教學影片，配以老師的講解，了解課本內容。

影片網址：<https://youtu.be/let7rbA30GM>

[內地學生及家長請按以下連結觀看：]

密碼：cccfyw

影片網址：https://v.youku.com/v_show/id_XNDU3NDQzMjc20A==.html

4. 自學課本：第三冊 第一課 社區有心人

指引及簡介：

家長陪同學生閱讀，解釋內容，並朗讀書內句子。

閱讀頁數及部份：P. 16-24

5. 閱讀工作紙：單元重溫

指引及簡介：

家長陪同學生閱讀附有答案的工作紙，不需交回。

網址：https://ephgs.ephk.com/attachment/article/gs_2t3c3_ws21_tg.pdf

6. 閱讀工作紙：課題延伸

指引及簡介：

家長陪同學生閱讀附有答案的工作紙，不需交回。

網址：https://ephgs.ephk.com/attachment/article/gs_2t3c3_ws18_tg.pdf

7. 觀看影片：我有一個好鄰居

指引及簡介：

自行觀看影片，了解課本內容。

影片網址：<https://www.hkedcity.net/etv/resource/2029540169>

8. 觀看影片：社區內為我們服務的人

指引及簡介：

自行觀看影片，了解課本內容。

影片網址：<https://www.hkedcity.net/etv/resource/1403242320>

eClass 功課

****做功課前必須先在《筆記》版面細閱各項指引及學習資料****

1. 觀看老師教學影片(必看)：第三冊 第3課 社區有心人 (電子書)

指引及簡介：

觀看教學影片，配以老師的講解，了解課本內容。

影片網址：<https://youtu.be/4Kq5ioTSxps>

與筆記第1項相同

[內地學生及家長請按以下連結觀看：]

密碼：cccfyw

https://v.youku.com/v_show/id_XNDU3NTExMTQ5Ng==.html

2. 觀看老師教學影片(必看)：第三冊 第3課 社區有心人 (重點詞語)

指引及簡介：

觀看教學影片，配以老師的講解，了解課本內容。

影片網址：<https://youtu.be/a2nUknUb-z0>

與筆記第2項相同

[內地學生及家長請按以下連結觀看：]

密碼：cccfyw

網址：https://v.youku.com/v_show/id_XNDU3NDQzMzIyMA==.html

3. 觀看老師教學影片(必看)：二常—3月9至13日課業講解

指引及簡介：

觀看教學影片，配以老師的講解，了解課本內容。

影片網址：<https://youtu.be/let7rbA30GM>

與筆記第3項相同

[內地學生及家長請按以下連結觀看：]

密碼：cccfyw

影片網址：https://v.youku.com/v_show/id_XNDU3NDQzMjc20A==.html

4. eClass 網上工作紙：自學工作紙：第三冊 第3課 社區有心人

功課指引及簡介：

開啟以下附件-常_p2_MAR9-13__社區有心人網上作答工作紙_di。

閱讀題目，於答案欄填上正確答案。

答案將於功課限期後公開，屆時請下載答案的PDF檔案，可參閱答案。

5. 完成抄詞：第三冊 第3課 社區有心人 (用紙書寫)

功課指引及簡介：

用白紙完成功課(內容見以下附件-第三冊第3課社區有心人詞語表_hd)，完成後拍照及上載至 eClass。
(字體須整齊端正)

老師教學影片、電子書及 eClass 筆記

1. 閱讀課文：樂在普通話（二下）單元五：第一課 樂在社區

指引及簡介：

閱讀課文：樂在普通話 二下 單元五 第一課. 樂在社區，並每天朗讀。

2. 網上平台：樂在普通話

功課指引及簡介：

學生可在家裏瀏覽「啟思中國語文網站」，登入平台，觀看課文動畫及語音教學影片，詳見附件：樂在普通話_網上自學登入教學。

(注意：此網上平台不設電子書)

使用步驟：

登入「啟思中國語文網站」(*普通話科帳戶及密碼已貼在手冊 P. 82 上)

網址：<http://www.keyschinese.com.hk/home>

[注意：以手機開啟電子書可能會出現空白畫面，建議家長/學生以電腦開啟]

3. 觀看影片：課文動畫：單元五：第一課 樂在社區

指引及簡介：

觀看課文動畫，留意人物的聲線及語調，隨動畫朗讀文章。

影片網址：https://vms.oupchina.com.hk/streaming.php?b=P205002_ani

4. 觀看影片：語音動畫：變調規則

指引及簡介：

觀看語音動畫，了解普通話語音的變調規則。

影片網址：https://vms.oupchina.com.hk/streaming.php?b=P205005_ani

5. 觀看影片：發音示範短片：ê

指引及簡介：

觀看發音示範短片，跟從老師示範，讀出音節 ê。

影片網址：https://vms.oupchina.com.hk/streaming.php?b=P205004_mou

6. 觀看影片：標調口訣歌

指引及簡介：

觀看標調口訣歌，跟隨歌曲節奏，在家唱出來，從中學習普通話標調的用法。

影片網址：https://vms.oupchina.com.hk/streaming.php?b=P205005_yys

普通話