

三年級每週功課總表(6月15日至19日)

(只適用於未能復課的學生)

有關 eClass 筆記及功課的開啟方法，建議家長進入以下網址觀看說明

https://www.cccfyw.edu.hk/sing_info.php?iid=103&ctid=103

科目	內容
中文	<p style="text-align: center;">老師教學影片、電子書及 eClass 筆記</p> <p>1. 觀看老師教學影片(必看)：第十四課課文講解 指引及簡介： 觀看影片，學習第十四課的課文重點，梳理文意，認識文章內重點字詞的意思，並學習句式及語文重點。 影片網址：https://youtu.be/PN9u5o2rC0w [內地學生及家長請按以下連結觀看：] 密碼：cccfyw https://v.youku.com/v_show/id_XNDcwNzY4NTA1Mg==.html</p> <p>2. 使用電子書：小三下第二冊第十四課《黃牌警告》 指引及簡介： 選擇浮動書屋>電子課本，開啟小三下第二冊，閱讀第十四課《黃牌警告》。 i. 閱讀課文三次。 電子書使用步驟： 登入「現代中文網站」(* 中文科帳戶及密碼已貼在手冊 P. 82 上) 網址：http://www.mers.hk/login/gateway/pchin_st.php [注意：以手機開啟電子書可能會出現空白畫面，<u>建議家長/學生以電腦開啟</u>]</p> <p>3. 觀看筆記(一)：十四課課文筆記 指引及簡介： 同學在觀看教學短片後，可以打開筆記，翻閱課堂重點，輔助學習。</p> <p>4. 觀看筆記(二)：詞語筆記 指引及簡介： 觀看詞語筆記，學習詞語解釋及例句示範。筆記中列明抄寫詞語的範圍，以及常錯字詞的筆畫，以便同學抄寫詞語。</p> <p>5. 觀看筆記(三)：默書範圍 指引及簡介： 默書時間為7月2日(星期四)，請查閱默書範圍，溫習相關內容，及早為默書做好準備。</p> <p>6. 重溫筆記：希望同學能重溫過往的筆記。</p>

****做功課前必須先在《筆記》版面細閱各項指引及學習資料****

1. 觀看老師教學影片(必看)：第十四課課文講解

指引及簡介：

觀看影片，學習第十四課的課文重點，梳理文意，認識文章內重點字詞的意思，並學習句式及語文重點。

影片網址：<https://youtu.be/PN9u5o2rC0w>

[內地學生及家長請按以下連結觀看：]

密碼：cccfyw

https://v.youku.com/v_show/id_XNDcwNzY4NTA1Mg==.html

2. eClass 網上工作紙：自學遊第八站 [未能復課的學生才需呈交]

功課指引及簡介：

請仔細閱讀題目，然後回答問題，將答案填在對應的答題表內，完成後按「呈送」。完成後，可再自行核對答案。

答案將於功課限期後公開，屆時請下載答案的 PDF 檔案，可參閱答案。

3. eClass 網上工作紙：自學遊第九站 [未能復課的學生才需呈交]

功課指引及簡介：

請仔細閱讀題目，然後回答問題，將答案填在對應的答題表內，完成後按「呈送」。完成後，可再自行核對答案。

答案將於功課限期後公開，屆時請下載答案的 PDF 檔案，可參閱答案。

4. 學生需上載的功課：作業 P4 及 10(用紙書寫後上傳) [未能復課的學生才需呈交]

功課指引及簡介：

請打開以下附件-中_三_JUN15_作業 P4 及 10。

仔細閱讀題目後，請依照題號，將答案寫在單行紙或格仔紙上，請檢查並確保已完成所有題目，然後拍照上傳至 elcass。*圖片一定要清晰*

完成後，可再自行核對答案。

答案將於功課限期後公開，屆時請下載答案的 PDF 檔案，可參閱答案。

5. 學生需上載的功課：作業十四課(用紙書寫後上傳) [未能復課的學生才需呈交]

功課指引及簡介：

請打開以下附件-中_三_JUN15_作業十四課

仔細閱讀題目後，請依照題號，將答案寫在單行紙或格仔紙上，請檢查並確保已完成所有題目，然後拍照上傳至 elcass。*圖片一定要清晰*完成後，可再自行核對答案。

答案將於功課限期後公開，屆時請下載答案的 PDF 檔案，可參閱答案。

6. 學生需上載的功課：抄第十四課詞語，共十二個 (用紙書寫後上傳) [未能復課的學生才需呈交]

功課指引及簡介：

同學在抄詞語前，*一定要先打開筆記(見以下附件：中_三_JUN15_詞語筆記)，筆記中列明抄寫詞語的範圍，同學亦需查閱常見錯字的筆畫及字詞解釋，再用

白紙或格仔紙完成功課，完成後拍照及上載至 eClass。(字體須整齊端正)

7. 其他網上平台練習：閱讀理解練習

功課指引及簡介：

登入「每日一篇文章」網站，完成網上每日篇章

網址：<http://www.prof-ho.com/reading/>

科目	內 容
英文	<p style="text-align: center;">老師教學影片、電子書及 eClass 筆記</p> <ol style="list-style-type: none"> <p>觀看老師教學影片(必看)：3B Ch5 Direct & indirect objects 指引及簡介： 學生觀看教學影片，學習第五課 Direct & indirect objects 影片網址：https://youtu.be/NqmI4Q3ezN8 [內地學生及家長請按以下連結觀看：] 密碼：cccfyw https://v.youku.com/v_show/id_XNDcwNjM4NjAyNA==.html</p> <p>觀看老師教學影片(必看)：3B Ch5 Pronouns and Possessive Adjectives 指引及簡介： 學生觀看教學影片，學習第五課 Pronouns and Possessive Adjectives 影片網址：https://youtu.be/68zSQsswcXQ [內地學生及家長請按以下連結觀看：] 密碼：cccfyw https://v.youku.com/v_show/id_XNDcwNjM4OTQxNg==.html</p> <p>觀看老師教學影片(必看)：功課講解(WB P.19-20) 指引及簡介：學生觀看教學影片，完成第五課 Workbook p.19-20 影片網址：https://youtu.be/fFRtjS0INc0 [內地學生及家長請按以下連結觀看：] 密碼：cccfyw https://v.youku.com/v_show/id_XNDcwNjM5MDY0OA==.html</p> <p>觀看老師教學影片(必看)：功課講解(GR P.19-20) 指引及簡介：學生觀看教學影片，完成第五課 Grammar Book p.19-20 影片網址：https://youtu.be/iMfHkm2s0QM [內地學生及家長請按以下連結觀看：] 密碼：cccfyw https://v.youku.com/v_show/id_XNDcwNjM4Njg0MA==.html</p> <p>閱讀簡報：學習課文 Chapter 5 Direct & indirect objects 指引及簡介： 學生打開簡報，學習第五課 Direct & indirect objects</p> <p>閱讀簡報：學習課文 Chapter 5 Pronouns and Possessive Adjectives 指引及簡介： 學生打開簡報，學習第五課 Pronouns and Possessive Adjectives</p>

****做功課前必須先在《筆記》版面細閱各項指引及學習資料****

1. **觀看老師教學影片(必看)：3B Ch5 Direct & indirect objects**
指引及簡介：
學生觀看教學影片，學習第五課 Direct & indirect objects
影片網址：<https://youtu.be/NqmI4Q3ezN8>
[內地學生及家長請按以下連結觀看：]
密碼：cccfyw
https://v.youku.com/v_show/id_XNDcwNjM4NjAyNA==.html
2. **觀看老師教學影片(必看)：3B Ch5 Pronouns and Possessive Adjectives**
指引及簡介：
學生觀看教學影片，學習第五課 Pronouns and Possessive Adjectives
影片網址：<https://youtu.be/68zSQsswcXQ>
[內地學生及家長請按以下連結觀看：]
密碼：cccfyw
https://v.youku.com/v_show/id_XNDcwNjM4OTQxNg==.html
3. **觀看老師教學影片(必看)：功課講解(WB P. 19-20)**
指引及簡介：學生觀看教學影片，完成第五課 Workbook p. 19-20
影片網址：<https://youtu.be/fFRtjS0INc0>
[內地學生及家長請按以下連結觀看：]
密碼：cccfyw
https://v.youku.com/v_show/id_XNDcwNjM5MDY00A==.html
4. **觀看老師教學影片(必看)：功課講解(GR P. 19-20)**
指引及簡介：學生觀看教學影片，完成第五課 Grammar Book p. 19-20
影片網址：<https://youtu.be/iMfHkm2s0QM>
[內地學生及家長請按以下連結觀看：]
密碼：cccfyw
https://v.youku.com/v_show/id_XNDcwNjM4Njg0MA==.html
5. **eClass 網上工作紙一：Chapter 5 Workbook (p. 19-20) [未能復課的學生才需呈交]**
功課指引及簡介：
學生完成第五課 Workbook p. 19-20
請先點選「做功課」，然後將答案輸入至右方答題欄中。
答案將於功課限期後公開，屆時請下載答案的 PDF 檔案，可參閱答案。

6. eClass 網上工作紙二：Chapter 5 Grammar Book (p. 19-20) [未能復課的學生才需呈交]



功課指引及簡介：

學生完成第五課 Grammar Book p. 19-20

請先點選「做功課」，然後將答案輸入至右方答題欄中。

答案將於功課限期後公開，屆時請下載答案的 PDF 檔案，可參閱答案。

7. 聆聽課文朗讀：3B 第五課 Special gifts

指引及簡介：學生打開電子書後可於課文上按  一次過聽完全課課文或於各段按  聽該段課文

閱讀頁數及部份：P. 38-39

朗讀：P. 38-39

聆聽課文朗讀有以下兩個途徑：

i. 登入「pearson 網站」(*英文科帳戶及密碼已貼在手冊 P. 82 上)

網址：<http://pearsondigital.ilingman.com/?section=2>

[注意：以手機開啟電子書可能會出現空白畫面，建議家長/學生以電腦開啟]

ii. 觀看以下影片


網址：<https://youtu.be/yNCwFH6Yg2A>

[內地學生及家長請按以下連結觀看：]

密碼：cccfyw

https://v.youku.com/v_show/id_XNDYzNDQzNDE1Ng==.html

8. 其他網上平台練習：閱讀理解

功課指引及簡介：學生進入「pearson 網站」(*英文科帳戶及密碼已貼在手冊 P. 82 上)按下 ，便可閱讀 This week's passage, 閱讀文章後於網上完成題目，直接按 submit 便可。

網址：<http://pearsondigital.ilingman.com/?section=2>

[注意：以手機開啟電子書可能會出現空白畫面，建議家長/學生以電腦開啟]

9. 聆聽英文故事 (由本校外籍老師講故事)

功課指引及簡介：

學生觀看外籍老師講故事影片，聆聽 The Sun and the wind

影片網址：https://youtu.be/YbLcKG_wUK0

[內地學生及家長請按以下連結觀看：]

密碼：cccfyw

https://v.youku.com/v_show/id_XNDcwNjM4MzU4NA==.html

科目	內 容
數學	<p style="text-align: center;">老師教學影片、電子書及 eClass 筆記</p> <ol style="list-style-type: none"> 觀看老師教學影片(必看)：容量 指引及簡介：閱讀及理解容量 影片網址：https://youtu.be/F__JSfUpPGs [內地學生及家長請按以下連結觀看：] 密碼：cccfyw https://v.youku.com/v_show/id_XNDcwNzY0MzU2NA==.html 觀看老師教學影片(必看)：升 指引及簡介：閱讀及理解升 影片網址：https://youtu.be/gwsuQyol3I0 [內地學生及家長請按以下連結觀看：] 密碼：cccfyw https://v.youku.com/v_show/id_XNDcwNzYxNDYxMg==.html 閱讀數學課本 P. 30-46 指引及簡介： 閱讀及理解容量與升 觀看網上影片：容量與升 指引及簡介：閱讀及理解容量與升 影片網址：https://www.hkedcity.net/etv/resource/2129964690
	<p style="text-align: center;">eClass 功課</p> <p style="text-align: center;">**做功課前必須先在《筆記》版面細閱各項指引及學習資料**</p> <ol style="list-style-type: none"> 觀看老師教學影片(必看)：容量 指引及簡介：閱讀及理解容量 影片網址：https://youtu.be/F__JSfUpPGs [內地學生及家長請按以下連結觀看：] 密碼：cccfyw https://v.youku.com/v_show/id_XNDcwNzY0MzU2NA==.html 觀看老師教學影片(必看)：升 指引及簡介：閱讀及理解升 影片網址：https://youtu.be/gwsuQyol3I0 [內地學生及家長請按以下連結觀看：] 密碼：cccfyw https://v.youku.com/v_show/id_XNDcwNzYxNDYxMg==.html eClass 網上工作紙一：作業 3 下 A P. 8-9 [未能復課的學生才需呈交] 功課指引及簡介： 請先點選「做功課」，然後將答案輸入至右方答題欄中。 答案將於功課限期後公開，屆時請下載答案的 PDF 檔案，可參閱答案。

4. eClass 網上工作紙二：作業 3 下 A P.10-11 [未能復課的學生才需呈交]

功課指引及簡介：

請先點選「做功課」，然後將答案輸入至右方答題欄中。

答案將於功課限期後公開，屆時請下載答案的 PDF 檔案，可參閱答案。

5. 其他網上平台練習：網上練習每日十題

網址：<http://www.mers.hk/login/student/>

科目	內 容
	<p style="text-align: center;">電子書及 eClass 筆記</p> <p>1. 觀看老師教學影片(必看)：第 5 冊第 3 課節約能源 指引及簡介： -第 22 課頁課文內容例子講解 -觀看老師教學影片時需要同時打開課本 影片網址：https://youtu.be/92_-Z0TAfzY [內地學生及家長請按以下連結觀看：] 密碼：cccfyw https://v.youku.com/v_show/id_XNDcwNzcwMDQyOA==.html</p> <p>2. 使用課本：三年級第 5 冊第 3 課節約能源 閱讀頁數及部份：P. 22</p> <p>3. 閱讀簡報：三年級第 5 冊第 3 課節約能源 指引及簡介： -能源的重要 -節約能源的方法 -常用能源的種類及來源</p>
常識	<p style="text-align: center;">eClass 功課</p> <p style="text-align: center;">**做功課前必須先在《筆記》版面細閱各項指引及學習資料*</p> <p>1. 觀看老師教學影片(必看)：第 5 冊第 3 課節約能源 指引及簡介： -第 22 課頁課文內容例子講解 -觀看老師教學影片時需要同時打開課本 影片網址：https://youtu.be/92_-Z0TAfzY [內地學生及家長請按以下連結觀看：] 密碼：cccfyw https://v.youku.com/v_show/id_XNDcwNzcwMDQyOA==.html</p> <p>2. eClass 網上工作紙：節約能源重溫工作紙 [未能復課的學生才需呈交] 功課指引及簡介： 必須觀看完本課的教學內容後才完成 請先點選「做功課」，然後將答案輸入至右方答題欄中。 答案將於功課限期後公開，屆時請下載答案的 PDF 檔案，可參閱答案。</p> <p>3. 學生需上載的功課：抄寫詞語 [未能復課的學生才需呈交] 功課指引及簡介： 用白紙抄寫有關詞語(見以下附件-常_p3_jun15-19_第 5 冊第 3 課節約能源_詞語_hd)，然後拍照及上載至 eClass</p>

科目	內 容
普通話	<p style="text-align: center;">eClass 功課</p> <p>1. 閱讀課文：樂在普通話（三下）單元七：第六課 「規矩小姐」逛公園 指引及簡介： <ul style="list-style-type: none"> ➢ 同學可使用電子設備（手提電話或平板）掃描書本上的QRcode，聆聽課文錄音或觀看課文動畫。 ➢ 請同學聆聽並閱讀課文。 </p> <p>2. 使用樂在普通話網上平台： 指引及簡介： <ul style="list-style-type: none"> ➢ 同學在家中亦可登入並瀏覽「啟思中文語文網站」，登入平台，觀看課文動畫及語音教學影片。 ➢ 亦可用電子設備（手提電話或平板）下載Oxford iSolution 電子學習平台 ◇ 詳情可參考附件：樂在普通話_網上自學登入教學。 </p> <p>使用步驟： 登入「啟思中國語文網站」（*普通話科帳戶及密碼已貼在手冊P.82上） 網址：http://www.keyschinese.com.hk/home [注意：以手機開啟電子書可能會出現空白畫面，建議家長/學生以電腦開啟] </p> <p>3. 觀看影片：第六課 「規矩小姐」逛公園 課文動畫 指引及簡介： 打開普通話書第40-41頁，觀看課文動畫，留意動畫中人物的互動及對話，隨着動畫朗讀文章。 影片網址：https://vms.oupchina.com.hk/streaming.php?b=P307040_ani </p> <p>4. 觀看影片：第六課 「規矩小姐」逛公園 語音動畫 指引及簡介： 打開普通話書第40-41頁，觀看語音動畫，複習韻母「ü、üe、üan、ün」，並隨着動畫朗讀。 瀏覽網站：https://vms.oupchina.com.hk/streaming.php?b=P307042_ani </p> <p>5. 翻轉課室：第六課 「規矩小姐」逛公園 趣味遊戲 指引及簡介： 先閱讀第五課，然後開啟遊戲，遊戲與韻母「iang」、「ing」和「iong」有關，透過遊戲評估自己對這三個韻母的認識。 瀏覽網站：http://eresources.oupchina.com.hk/nppth/game/P307036_gam/ </p> <p>6. 瀏覽網站：第六課 「規矩小姐」逛公園 電子字詞卡 指引及簡介： 字詞卡有「詞語」及「拼音」兩部份，請同學一邊看一邊學，學習字詞的拼讀。 瀏覽網站： http://eresources.oupchina.com.hk/nppth/eflashcard/P307041_fla/ </p>

科目	內 容
音樂	<p style="text-align: center;">eClass 功課</p> <p>1. 觀看老師教學影片 (必看): 牧童笛教學 (3) 指引及簡介: 觀看教學影片, 配以老師講解及示範, 學生一邊學習、練習課本內容。 影片網址: https://youtu.be/Fldrj_vBxLQ [內地學生及家長請按以下連結觀看:] 密碼: cccfyw https://v.youku.com/v_show/id_XNDcwNzU2NzEyNA==.html</p> <p>2. 音樂劇小知識 指引及簡介: 李紫昕 Purple 姐姐為香港著名兒歌歌手, 在音樂劇天地系列中, 第一集會教大家唱歌練習(咬字)、戲劇練習、舞蹈律動以及音樂劇欣賞, 大家一定不要錯過。 網址: https://www.youtube.com/watch?v=oPuC_sfYsXw [內地學生及家長請按以下連結觀看:] 密碼: cccfyw https://v.youku.com/v_show/id_XNDcwNzcxMzE3Ng==.html</p> <p>3. 音樂遊戲 指引及簡介: 五分鐘學會印地安數字拳 網址: https://www.youtube.com/watch?v=UNLKIoddqgY [內地學生及家長請按以下連結觀看:] 密碼: cccfyw https://v.youku.com/v_show/id_XNDcwNzcyOTA3Mg==.html</p>

科目	內 容
圖書	<p style="text-align: center;">eClass 功課</p> <p>1. 觀看老師教學影片(必看)：本週好書推介 指引及簡介：介紹講兒童雜誌和神話類等好書 影片網址：https://youtu.be/iVKgGohL5Lo [內地學生及家長請按以下連結觀看：] 密碼：cccfyw https://v.youku.com/v_show/id_XNDcwNzYzNzEwMA==.html</p> <p>2. 閱讀簡報：本週好書推介 指引及簡介： 介紹講兒童雜誌和神話類等好書 請閱讀以下附件-圖_JUN15-JUN19_好書推介_PPT</p> <p>3. 觀看影片：中國神話故事-玉兔搗藥的故事 指引及簡介： 玉兔搗藥的故事 影片網址：https://www.youtube.com/watch?v=PJA0n8ML3X8 [內地學生及家長請按以下連結觀看：] 密碼：cccfyw https://v.youku.com/v_show/id_XNDcwNzYyMTAzNg==.html</p> <p>4. 觀看影片：西方神話故事 指引及簡介：雅典娜的故事 影片網址：https://www.youtube.com/watch?v=YbdYjCWpv28 [內地學生及家長請按以下連結觀看：] 密碼：cccfyw https://v.youku.com/v_show/id_XNDcwNzcwMzY4MA==.html</p>

1. 觀看《熊出沒注意》最終章 - 復課篇

指引及簡介：本節目為一學生支援平台，由本校兩位社工（洪 sir 、熊姑娘）拍攝；於停課期間為同學送上支持及鼓勵，同時分享成長信息。

影片連結：<https://www.youtube.com/watch?v=Ci57XbhjZY8>

[內地學生及家長請按以下連結觀看：]

密碼：cccfyw

https://v.youku.com/v_show/id_XNDcwNzc1Njg4NA==.html

2. 觀看：學生支援訓練小組 - 教學影片(第八課)

指引及簡介：停課不停學，本校的學生支援小組為學生提供有關支援訓練小組，希望同學能於停課期間繼續努力訓練，改善學習效能。

社交訓練小組（第八課）：

影片連結：<https://www.youtube.com/watch?v=7Ea0odog7HY>

[內地學生及家長請按以下連結觀看：]

密碼：cccfyw

https://v.youku.com/v_show/id_XNDcwNzg1NTE0NA==.html

專注力訓練小組（第八課）：

影片連結：<https://www.youtube.com/watch?v=aWBFumGGn50>

[內地學生及家長請按以下連結觀看：]

密碼：cccfyw

https://v.youku.com/v_show/id_XNDcwNzgyMTEyNA==.html

讀寫訓練小組（第八課）：

影片連結：<https://www.youtube.com/watch?v=JyMwzSGL1vc>

[內地學生及家長請按以下連結觀看：]

密碼：cccfyw

https://v.youku.com/v_show/id_XNDcwNzg2NTI3Ng==.html

3. 觀看影片：校牧分享-神眷顧路得

指引及簡介：中華基督教會天愛堂的親子家庭崇拜，特別為孩子的靈育而製作，讓孩子的心靈得到屬主的正向力量。這週的影片，談及上主如何幫助路得，因為上主是會按人的行為報償的。路德對她奶奶拿娥米的愛及付出，令人讚嘆！

影片網址：<https://www.youtube.com/watch?v=IsIH7eVw8MY>

抱歉，此影片無法上載至內地影片網站 Youku

其他