

五年級每週功課總表(6月1日至5日)

有關 eClass 筆記及功課的開啟方法，建議家長進入以下網址觀看說明
https://www.cccfyw.edu.hk/sing_info.php?iid=103&ctid=103

科目	內容
中文	<p style="text-align: center;">老師教學影片、電子書及 eClass 筆記</p> <p>1. 觀看老師教學影片(必看)：第十一課《背影》 指引及簡介： 同學可以透過以下學習材料學習第十一課詞語及課文理解，再完成本週的網上功課。 影片網址：https://youtu.be/d7Ax3BzlDeY [內地學生及家長請按以下連結觀看：] 密碼：cccfyw https://v.youku.com/v_show/id_XNDY40DA3MjA20A==.html</p> <p>2. 使用電子書：二十一世紀現代中國語文 小五下第二冊 指引及簡介：開啟第十一課《背影》先閱讀及聆聽課文，並朗讀課文兩次。 i. 閱讀頁數及部份：P. 32-34 ii. 朗讀：P. 32-34 電子書使用步驟： 登入「二十一世紀現代中國語文網站」(*中文科帳戶及密碼已貼在手冊 P. 82 上) 網址：http://www.mers.hk/platform/prichin2012/student/index.php [注意：以手機開啟電子書可能會出現空白畫面，建議家長/學生以電腦開啟]</p> <p>3. 閱讀文本資料：第十一課詞語(共 18 個) 指引及簡介：學習第十一課詞語(共 18 個)</p> <p>4. 觀看影片：背影-朱自清-情境式學習動畫 指引及簡介：同學可以透過以下學習材料觀看《背影》的動畫。 影片網址：https://youtu.be/NYWtSd80h8s [內地學生及家長請按以下連結觀看：] 密碼：cccfyw https://v.youku.com/v_show/id_XNDY40DQ1NzE4MA==.html</p> <p>5. 閱讀文本資料：復課後默書範圍 指引及簡介：溫習默書範圍，以準備復課後默書</p>
	<p style="text-align: center;">eClass 功課</p> <p style="text-align: center;">**做功課前必須先在《筆記》版面細閱各項指引及學習資料**</p> <p>1. 觀看老師教學影片(必看)：第十一課《背影》 指引及簡介： 同學可以透過以下學習材料學習第十一課詞語及課文理解，再完成本週的網上功課。 影片網址：https://youtu.be/d7Ax3BzlDeY [內地學生及家長請按以下連結觀看：] 密碼：cccfyw https://v.youku.com/v_show/id_XNDY40DA3MjA20A==.html</p>

2. 學生需上載至 eClass 的功課：第十一課 自習工作紙

功課指引及簡介：先看老師教學影片，根據中文書第十一課《背影》內容，用白紙按工作紙內的題號完成(以下附件-中_p5_JUN1-5_第十一課自習工作紙)，然後拍照及上載至 eClass

答案將於功課限期後公開，屆時請下載答案的 PDF 檔案，可參閱答案。

3. 學生需上載至 eClass 的功課：小五下第二冊 P. 38 及 39

功課指引及簡介：先看老師教學影片，完成第十一課課文理解練習—中文書 P. 38-39(分析與綜合)(以下附件-中_p5_JUN1-5_中文書 P. 38, 39)，然後拍照及上載至 eClass

答案將於功課限期後公開，屆時請下載答案的 PDF 檔案，可參閱答案。

4. 學生需上載至 eClass 的功課：小五下第一冊 P. 53-54(聆聽練習)

功課指引及簡介：

先開啟以下錄音檔網址：

http://download3.mers.hk/primary/chinese2012/audio/listeningex/521/521_2_03_1.mp3

然後完成中文書 P. 53-54(聆聽練習) (或見以下附件-中_p5_JUN1-5_小五下第一冊 P. 53-54(聆聽練習))，完成後請拍照及上載至 eClass

答案將於功課限期後公開，屆時請下載答案的 PDF 檔案，可參閱答案。

5. eClass 網上工作紙：排句成段工作紙

功課指引及簡介：

同學請仔細閱讀題目，然後回答問題，將答案填在上右方的答題表，完成後按「呈送」。

答案將於功課限期後公開，屆時請下載答案的 PDF 檔案，可參閱答案。

6. eClass 網上工作紙：閱讀理解練習

功課指引及簡介：

同學請仔細閱讀文章，然後回答問題，將答案填在上右方的答題表，完成後按「呈送」。

答案將於功課限期後公開，屆時請下載答案的 PDF 檔案，可參閱答案。

7. 溫習默書範圍

功課指引及簡介：

溫習默書範圍(以下附件-中_p5_JUN1-5_復課後默書範圍)，以準備復課後默書

8. 其他網上平台練習：「每日一篇」

功課指引及簡介：

登入「每日一篇」網站，完成網上每日篇章

網址：<http://www.prof-ho.com/reading/>

老師教學影片、電子書及 eClass 筆記

1. 觀看老師教學影片(必看)：5B Ch3 - Grammar2
指引及簡介：學生觀看教學影片，學習第三課 - Although/so
影片網址：<https://youtu.be/6ei0tvZzs6w>
[內地學生及家長請按以下連結觀看：]
密碼：cccfyw
https://v.youku.com/v_show/id_XNDY40DQ0MzE1Ng==.html
2. 觀看老師教學影片(必看)：功課講解(WB 及 GR P. 11-12)
指引及簡介：
學生觀看教學影片，完成第三課 Workbook/Grammar P. 11-12
影片網址：<https://youtu.be/PLJzI6mCXWI>
[內地學生及家長請按以下連結觀看：]
密碼：cccfyw
https://v.youku.com/v_show/id_XNDY40DQzMzU4NA==.html
3. 閱讀簡報：學習課文 Chapter 3 Grammar2 (Although/so)
指引及簡介：學生打開簡報，學習句式

eClass 功課



****做功課前必須先在《筆記》版面細閱各項指引及學習資料****

英文

1. 觀看老師教學影片(必看)：5B Ch3 - Grammar2
指引及簡介：學生觀看教學影片，學習第三課 - Although/so
影片網址：<https://youtu.be/6ei0tvZzs6w>
[內地學生及家長請按以下連結觀看：]
密碼：cccfyw
https://v.youku.com/v_show/id_XNDY40DQ0MzE1Ng==.html
2. 觀看老師教學影片(必看)：功課講解(WB/GR P. 11-12)
指引及簡介：
學生觀看教學影片，完成第三課 Workbook/Grammar P. 11-12
影片網址：<https://youtu.be/PLJzI6mCXWI>
[內地學生及家長請按以下連結觀看：]
密碼：cccfyw
https://v.youku.com/v_show/id_XNDY40DQzMzU4NA==.html
3. eClass 網上工作紙一：Chapter 3 Workbook (P.11-12)
功課指引及簡介：
學生完成第三課 Workbook P. 11-12
請先點選「做功課」，然後將答案輸入至右方答題欄中。
答案將於功課限期後公開，屆時請下載答案的 PDF 檔案，可參閱答案。
4. eClass 網上工作紙二：Chapter 3 Grammar Book (P.11-12)
功課指引及簡介：
學生完成第三課 Grammar Book P. 11-120
請先點選「做功課」，然後將答案輸入至右方答題欄中。
答案將於功課限期後公開，屆時請下載答案的 PDF 檔案，可參閱答案。

5. 聆聽課文朗讀：5B 第三課 Getting around Hong Kong

指引及簡介：

學生打開電子書後可於課文上按  一次過聽完全課課文或於各段按  聽該段課文
閱讀頁數及部份：P. 20-21

朗讀：P. 20-21

聆聽課文朗讀有以下兩個途徑：

i. 登入「Pearson 網站」(*英文科帳戶及密碼已貼在手冊 P. 82 上)

網址：<http://pearsondigital.ilingman.com/?section=2>

[注意：以手機開啟電子書可能會出現空白畫面，建議家長/學生以電腦開啟]

ii. 觀看以下影片：

<https://youtu.be/Xi9CqM8PqeY>


[內地學生及家長請按以下連結觀看：]

密碼：cccfyw

https://v.youku.com/v_show/id_XNDY40DQxOTQwNA==.html

6. 其他網上平台練習：閱讀理解

功課指引及簡介：

學生進入「Pearson 網站」(*英文科帳戶及密碼已貼在手冊 P. 82 上)按下  便可
閱讀 This week' s passage，閱讀文章後於網上完成題目，直接按 submit 便可。

網址：<http://pearsondigital.ilingman.com/?section=2>

[注意：以手機開啟電子書可能會出現空白畫面，建議家長/學生以電腦開啟]

7. 聆聽英文故事（由本校外籍老師講故事）

功課指引及簡介：學生觀看外籍老師講故事影片，聆聽 Dragon Danger

影片網址：<https://youtu.be/L-1KpiY0680>

[內地學生及家長請按以下連結觀看：]

密碼：cccfyw

https://v.youku.com/v_show/id_XNDY40DA4MTIxNg==.html

老師教學影片、電子書及 eClass 筆記

1. **觀看老師教學影片(必看)**：小數加減混合計算
指引及簡介：學懂小數加減混合計算
影片網址：<https://youtu.be/9qOMWH4meeQ>
[內地學生及家長請按以下連結觀看：]
密碼：cccfyw
https://v.youku.com/v_show/id_XNDY40DA3NzI1Ng==.html
2. **觀看老師教學影片(必看)**：長方體及正方體的體積 - 功課疑難排解
指引及簡介：解答長方體及正方體體積的題目
影片網址：<https://youtu.be/MdfQKXCsChE>
[內地學生及家長請按以下連結觀看：]
密碼：cccfyw
https://v.youku.com/v_show/id_XNDY40DA40DY40A==.html
3. **閱讀課本**：P. 19-26
指引及簡介：學懂小數加減混合計算

eClass 功課

****做功課前必須先在《筆記》版面細閱各項指引及學習資料****

數學

1. **觀看老師教學影片(必看)**：小數加減混合計算
指引及簡介：學懂小數加減混合計算
影片網址：<https://youtu.be/9qOMWH4meeQ>
[內地學生及家長請按以下連結觀看：]
密碼：cccfyw
https://v.youku.com/v_show/id_XNDY40DA3NzI1Ng==.html
2. **eClass 網上工作紙**：小數加減混合計算
功課指引及簡介：
把答案填在右方答題欄中，完成後按「呈送」。
3. **觀看老師教學影片(必看)**：長方體及正方體的體積 - 功課疑難排解
指引及簡介：
解答長方體及正方體體積的題目
影片網址：<https://youtu.be/MdfQKXCsChE>
[內地學生及家長請按以下連結觀看：]
密碼：cccfyw
https://v.youku.com/v_show/id_XNDY40DA40DY40A==.html
4. **其他網上平台練習**：網上練習每日十題
網址：<http://www.mers.hk/login/student/>

電子書及 eClass 筆記

1. 觀看老師教學影片(必看)：歷史長河

指引及簡介：

溫習單元二 --歷史長河所有朝代的重點

影片網址：<https://youtu.be/9CV6Um6wLPk>

[內地學生及家長請按以下連結觀看：]

密碼：cccfyw

https://v.youku.com/v_show/id_XNDY40TMxODAwMA==.html

2. 閱讀課本：第 5 冊單元二-歷史長河

3. 閱讀簡報：歷史長河

指引及簡介：溫習單元二-歷史長河所有朝代的重點

eClass 功課

****做功課前必須先在《筆記》版面細閱各項指引及學習資料****

1. 觀看老師教學影片(必看)：歷史長河

指引及簡介：

溫習單元二 - 歷史長河所有朝代的重點

影片網址：<https://youtu.be/9CV6Um6wLPk>

[內地學生及家長請按以下連結觀看：]

密碼：cccfyw

https://v.youku.com/v_show/id_XNDY40TMxODAwMA==.html

2. eClass 網上工作紙：歷史長河工作紙 1

功課指引及簡介：參考課本單元二：歷史長河及筆記內所有自學材料

答案將於功課限期後公開，屆時請下載答案的 PDF 檔案，可參閱答案。

3. 學生需上載至 eClass 的功課：歷史長河工作紙 2

功課指引及簡介：

用白紙完成功課(內容可見以下附件-常_p5_JUN1-JUN5_歷史長河工作紙 2_hd)，完成後拍照及上載至 eClass。(字體須整齊端正)

答案將於功課限期後公開，屆時請下載答案的 PDF 檔案，可參閱答案。

4. 完成抄詞：《轉動的地球》(用紙書寫)

功課指引及簡介：

用白紙或格仔紙完成功課(內容見以下附件-常_p5_JUN1-JUN5_轉動的地球詞語表_hd)，完成後拍照及上載至 eClass。(字體須整齊端正)

常識

1. 閱讀課文：樂在普通話（五下）單元七 - 第五課 升中面試

指引及簡介：

- 同學可使用電子設備（手提電話或平板）掃描書本上的 QRcode，聆聽課文錄音或觀看課文動畫。
- **請同學聆聽並閱讀課文。**

2. 使用樂在普通話網上平台

指引及簡介：

- 同學在家中亦可登入並瀏覽「啟思中文語文網站」，登入平台，觀看課文動畫及語音教學影片。
 - 亦可用電子設備（手提電話或平板）下載 Oxford iSolution 電子學習平台
- ◇ **詳情可參考附件：樂在普通話_網上自學登入教學**

使用步驟：

登入「啟思中國語文網站」（*普通話科帳戶及密碼已貼在手冊 P. 82 上）

網址：<http://www.keyschinese.com.hk/home>

[注意：以手機開啟電子書可能會出現空白畫面，**建議家長/學生以電腦開啟**]

3. 觀看影片：第五課 升中面試

指引及簡介：

觀看課文動畫，留意動畫中人物的互動及對話，隨着動畫朗動文章。

影片網址：https://vms.oupchina.com.hk/streaming.php?b=P507034_ani

4. 瀏覽網站：電子字詞卡（第五課 升中面試）

指引及簡介：

字詞卡有「詞語」及「拼音」兩部份，請同學一邊看一邊學，學習字詞的拼讀。

瀏覽網址：http://eresources.oupchina.com.hk/nppth/eflashcard/P507035_fla/

5. 觀看影片：發音示範短片 u、ou

指引及簡介：觀看影片，留意 u、ou 發音示範。

影片網址：https://vms.oupchina.com.hk/streaming.php?b=P507036_mou

普通話

老師教學影片、電子書及 eClass 筆記

1. 觀看老師教學影片(必看)：主愛普及世人(二) 約拿

指引及簡介：

上帝愛我們所以會用很好的方法教導我們，在「愛」這課題中上帝不是強迫，而是用上耐性去教導我們。

影片網址：<https://youtu.be/U0LQtQ6Tw-s>

抱歉，此影片無法上載至內地影片網站 Youku

2. 閱讀課本：5 下第 9 課 P.18-19 主愛普及世人(二) - 約拿

指引及簡介：

上帝要教導約拿的他清楚地教導了，今天上帝有甚麼要跟你說呢？要記住：上帝最終的目的是要你知道他就是愛。

eClass 功課

聖經

****做功課前必須先在《筆記》版面細閱各項指引及學習資料****

1. 觀看老師教學影片(必看)：主愛普及世人(二) 約拿

指引及簡介：

上帝愛我們所以會用很好的方法教導我們，在「愛」這課題中上帝不是強迫，而是用上耐性去教導我們。

影片網址：<https://youtu.be/U0LQtQ6Tw-s>

抱歉，此影片無法上載至內地影片網站 Youku

2. eClass 網上工作紙：主愛普及世人(二) 約拿

功課指引及簡介：把答案填在右方，完成後按「呈送」。留意影片尾段的提示，必能幫助你完成這張工作紙。

答案將於功課限期後公開，屆時請下載答案的 PDF 檔案，可參閱答案。

3. 背金句：第 9 課

功課指引及簡介：背本課金句，馬太福音五章 44 節

「要愛你們的仇敵，為那逼迫你們的禱告。」

eClass 功課

電專

1. 觀看老師教學影片(必看)：Scratch 編程教學 2：認識各項指令方塊

指引及簡介：

請先觀看以下老師教學影片，然後一起進入 Scratch 編程平台，一起完成練習

注意：觀看影片後，需完成 Scratch 編程工作紙(2)

影片網址：<https://youtu.be/wX8WeZAH9mk>

[內地學生及家長請按以下連結觀看：]

密碼：cccfyw

https://v.youku.com/v_show/id_XNDY40DEyMjczMg==.html

Scratch 編程平台的網址(點選上方「創造」，以編寫新的程式)：

<https://scratch.mit.edu/>

2. eClass 網上工作紙：Scratch 編程工作紙(2)

功課指引及簡介：

請先觀看本週電專科短片：《Scratch 編程教學 2：認識各項指令方塊》

然後點選「做功課」，並將答案輸入至右方答題欄中。

答案將於功課限期後公開，屆時請下載答案的 PDF 檔案，可參閱答案。

1. 觀看老師教學影片(必看)：〈方小藝行世界〉第五站：法國巴黎印象之旅

指引及簡介：

第五站，老師帶學生留在法國巴黎進行「印象之旅」，透過介紹幾所展出印象派作品的藝術館，簡單介紹「印象主義」、「印象之父」莫內及代表畫作，並讓學生能有更多認識。影片中會介紹「橘園」的實境導覽，讓大家安坐家中，也能欣賞當中的珍貴館藏。

影片網址：https://youtu.be/NxKkXG_cLjk

[內地學生及家長請按以下連結觀看：]

密碼：cccfyw

https://v.youku.com/v_show/id_XNDY5MDU5NTUzMg==.html

2. 瀏覽網站：「橘園」實境導覽

指引及簡介：

橘園官方網站提供實境導覽，大家選擇心儀的展廳，按畫面上的按鈕調整欣賞方向及遠近。

網址：<http://www.stockholm360.net/list.php?id=louvre>

3. eClass 網上工作紙：〈方小藝行世界〉第五站：法國巴黎印象之旅工作紙

功課指引及簡介：

學生做功課前，請先觀看教學影片及瀏覽網站。

在工作紙中，選出各題代表正確答案的英文字母。

1. 觀看老師教學影片 (必看): 溫習

指引及簡介:

觀看教學影片，配以老師講解及示範，學生一邊學習、練習課本內容。

影片網址：<https://youtu.be/ceT4ao0wrgI>

[內地學生及家長請按以下連結觀看:]

密碼：cccfyw

https://v.youku.com/v_show/id_XNDY40DQ4MDA1Mg==.html

2. 觀看打氣歌

指引及簡介:

“Heal The World” 是 Michael Jackson 於 1991 年的歌曲，90 年代初期，爆發了波斯灣戰爭，戰事雖然維持了半年左右，卻造成不少人死傷與家庭的破碎。Michael Jackson 希望以音樂的創作為出發點，讓世界不要再有戰爭，這首歌就這一直傳唱至今，現在讓我們一起分享 2016 年集合了各地兒童頌唱的版本吧！

影片網址：<https://www.youtube.com/watch?v=h6d6Yo3DwVI>

[內地學生及家長請按以下連結觀看:]

密碼：cccfyw

https://v.youku.com/v_show/id_XNDY40DQyNDYxNg==.html

音樂

3. 電影與音樂推介

指引及簡介:

在五下單元一中，我們曾唱過《風箏》這首歌，而這首歌的原曲出自電影《歌聲伴我心》(Les Choristes)，曾獲 2005 年奧斯卡金像獎「最佳電影歌曲」提名，《歌聲伴我心》講述一位音樂老師以音樂感化一群孤兒，現在一起來聽聽這首動人心弦的法語版本！

網址：<https://www.youtube.com/watch?v=n7GFjB1k3w>

[內地學生及家長請按以下連結觀看:]

密碼：cccfyw

https://v.youku.com/v_show/id_XNDY40DQxODY2MA==.html

4. 線上親子演藝活動

指引及簡介:

康樂及文化事務署為讓學童可於疫情期間繼續體驗文化藝術帶來的樂趣，於 5 月 29 日起推出全新線上親子演藝活動：「WeWeWebWeb 合家歡」，節目包括音樂、戲劇、偶劇、舞蹈、音樂劇、默劇以及魔術等，部分節目亦設有互動環節及工作坊，引發小朋友對表演藝術的興趣。節目詳情於 5 月 27 日起於以下網上平台公佈

網址：www.wewebcarnival.gov.hk

YouTube：www.youtube.com/channel/UCDLNzAoUBntrzt3zjabjfcg

Facebook：www.facebook.com/WeWebCrnival

電子書及 eClass 筆記

1. 觀看老師教學影片(必看)：電子圖書

指引及簡介：講解課文和介紹電子圖書的網頁

影片網址：<https://youtu.be/3NReNHZmNDM>

[內地學生及家長請按以下連結觀看：]

密碼：cccfyw

https://v.youku.com/v_show/id_XNDY40DQ5NjA4MA==.html

2. 閱讀簡報：電子圖書

指引及簡介：

講解課文和介紹電子圖書的網頁

3. 觀看網頁：HYread 電子書平台

指引及簡介：

網址：

<https://www.hkpl.gov.hk/tc/e-resources/e-books/description/89392/hyread-ebook>

圖書

eClass 功課

****做功課前必須先在《筆記》版面細閱各項指引及學習資料****

1. 觀看老師教學影片(必看)：電子圖書

指引及簡介：講解課文和介紹電子圖書的網頁

影片網址：<https://youtu.be/3NReNHZmNDM>

[內地學生及家長請按以下連結觀看：]

密碼：cccfyw

https://v.youku.com/v_show/id_XNDY40DQ5NjA4MA==.html

2. 學生需上載至 eClass 的功課：圖書科工作紙

功課指引及簡介：電子圖書

用白紙完成功課(內容見以下附件-圖_p5_JUN1-JUN5_第六課工作紙)，完成後拍照及上載至 eClass。(字體須整齊端正)

答案將於功課限期後公開，屆時請下載答案的 PDF 檔案，可參閱答案。

老師教學影片、電子書及 eClass 筆記

1. 觀看老師教學影片(必看)：開心再上學復課準備
指引及簡介：學生觀看教學影片，為復課做準備
影片網址：<https://youtu.be/kOxBCcTnf94>
[內地學生及家長請按以下連結觀看：]
密碼：cccfyw
https://v.youku.com/v_show/id_XNDY40DA4NDI2MA==.html
2. 觀看影片(必看)：「開心童復課」
指引及簡介：學生及家長可一同觀看教學影片「開心童復課」
影片網址：<https://youtu.be/Oi7NOAh9lok>
[內地學生及家長請按以下連結觀看：]
密碼：cccfyw
https://v.youku.com/v_show/id_XNDY40DA4Nzk40A==.html
3. 閱讀簡報：開心再上學(復課準備)
指引及簡介：
學生閱讀簡報，為復課做準備

成長
課

eClass 功課

****做功課前必須先在《筆記》版面細閱各項指引及學習資料****

1. 觀看老師教學影片(必看)：開心再上學復課準備
指引及簡介：學生觀看教學影片，為復課做準備
影片網址：<https://youtu.be/kOxBCcTnf94>
[內地學生及家長請按以下連結觀看：]
密碼：cccfyw
https://v.youku.com/v_show/id_XNDY40DA4NDI2MA==.html
2. 觀看影片(必看)：「開心童復課」
指引及簡介：學生及家長可一同觀看教學影片「開心童復課」
影片網址：<https://youtu.be/Oi7NOAh9lok>
[內地學生及家長請按以下連結觀看：]
密碼：cccfyw
https://v.youku.com/v_show/id_XNDY40DA4Nzk40A==.html
3. 成長工作紙：第九課 開心再上學(復課準備)
指引及簡介：
學生用白紙畫下或用文字表達自己對於復課的心情或困難(內容可見以下附件-成長_Jun1-Jun5_ws)，完成後拍照上傳 eClass(需用心完成)

1. 校長專欄：與你常在（七）

指引及簡介：

「與你常在」是為學生準備的心靈加油站，由吳校長親自拍攝影片及準備教材，希望同學未能回校的日子，仍能與大家一起成長，分享有趣的學習活動及正能量。

請開啟以下附件-與你常在（第七集）.pdf

本週主題包括：

1. 奇趣學堂：

請觀看影片，一起製作「籠中鳥」

2. STEM 話你知：

與家人一起閱讀《誰是陀螺王》，認識陀螺的旋轉原理

3. 天地有「正」氣：

與家人一起閱讀《屢敗屢戰的肯德基爺爺》文章，分享自己的感受

2. 校長專欄：訴心聲《假如我能改變一件事》

指引及簡介：

請開啟並閱讀以下附件-訴心聲《假如我能改變一件事》.pdf

然後把你對「假如我能改變一件事」的分享上載至 eclass 內，希望大家能夠踴躍分享，並能在學期完結前，把你們的心聲結集成書。

（同學可自由參與這項分享）

其他

3. 觀看《熊出沒注意》最終章 - 復課篇

指引及簡介：本節目為一學生支援平台，由本校兩位社工（洪 sir、熊姑娘）拍攝；於停課期間為同學送上支持及鼓勵，同時分享成長信息。

https://youtu.be/sPj4_6FS068

[內地學生及家長請按以下連結觀看：]

密碼：cccfyw

https://v.youku.com/v_show/id_XNDY40DExMDQ2NA==.html

4. 觀看：學生支援訓練小組 - 教學影片(第六課)

指引及簡介：停課不停學，本校的學生支援小組為學生提供有關支援訓練小組，希望同學能於停課期間繼續努力訓練，改善學習效能。

社交訓練小組（第六課）：

<https://youtu.be/FC51htbbQ-A>

[內地學生及家長請按以下連結觀看：]

密碼：cccfyw

https://v.youku.com/v_show/id_XNDY4Nzk0MDAyNA==.html

專注力訓練小組（第六課）：

<https://youtu.be/dwEPNg4SDX4>

[內地學生及家長請按以下連結觀看：]

密碼：cccfyw

https://v.youku.com/v_show/id_XNDY4Nzk2MjIxMg==.html

讀寫訓練小組（第六課）：

<https://youtu.be/ctItYsyXtbg>

[內地學生及家長請按以下連結觀看：]

密碼：cccfyw

https://v.youku.com/v_show/id_XNDY4Nzk1MTEy0A==.html

5. 觀看影片：校牧分享-以斯帖捨己去愛

指引及簡介：中華基督教會天愛堂的親子家庭崇拜，特別為孩子的靈育而制作，讓孩子的心靈得到屬主的正向力量。這週的影片，談及以斯帖如何愛她的同胞，甘願冒險，押出性命去拯救他們。

影片網址：<https://www.youtube.com/watch?v=pY445tm4Avg>

抱歉，此影片無法上載至內地影片網站 Youku