

四年級每週功課總表(6月1日至5日)

有關 eClass 筆記及功課的開啟方法，建議家長進入以下網址觀看說明

https://www.cccfyw.edu.hk/sing_info.php?iid=103&ctid=103

科目	內容
	<p style="text-align: center;">老師教學影片、電子書及 eClass 筆記</p> <p>1. 觀看老師教學影片(必看)：便條寫作 指引及簡介： 溫習便條的用途、寫作方法、寫作格式、寫作用語及注意事項，並講解寫作功課。 影片網址：https://www.youtube.com/watch?v=1MZSRs15bvA&feature=youtu.be [內地學生及家長請按以下連結觀看：] 密碼：cccfyw https://v.youku.com/v_show/id_XNDY40TI40TkzMg==.html</p> <p>2. 使用電子書：四下二冊 第十三課《孫悟空，變變變》 指引及簡介：選擇浮動書屋>電子課本，四下二冊書第十三課《孫悟空，變變變》 電子書使用步驟： 登入「現代中文網站」(* 中文科帳戶及密碼已貼在手冊 P. 82 上) 網址：http://www.mers.hk/login/gateway/pchin_st.php [注意：以手機開啟電子書可能會出現空白畫面，<u>建議</u>家長/學生以電腦開啟]</p> <p>中文 3. 溫習默書：溫習 6 月 18 日默書內容 指引及簡介： 四年級將會於 6 月 18 日進行中文默書，請同學們溫習十三課《孫悟空，變變變》 詞語及課文第六段(內容見以下附件- p4_中_JUN1-5_溫習 6 月 18 日默書範圍) 查看 上周詞語評語情況，<u>留意錯字並改正</u>。</p> <p>4. 閱讀簡報：便條簡報 指引及簡介： 溫習便條的寫作用途、方法、格式、寫作用語及注意事項，講解寫作功課。</p> <p>5. 閱讀簡報：句式「不管……也……」 指引及簡介：分析句式「不管……也……」的用法和運用。</p> <p style="text-align: center;">eClass 功課</p> <p style="text-align: center;">**做功課前必須先在《筆記》版面細閱各項指引及學習資料**</p> <p>1. 觀看老師教學影片(必看)：便條寫作 指引及簡介： 溫習便條的用途、寫作方法、寫作格式、寫作用語及注意事項，並講解寫作功課。 影片網址：https://www.youtube.com/watch?v=1MZSRs15bvA&feature=youtu.be</p>

[內地學生及家長請按以下連結觀看：]

密碼：cccfyw

https://v.youku.com/v_show/id_XNDY40TI40TkzMg==.html

2. 學生需上載的功課：書 P. 58

功課指引及簡介：

先觀看第十三課課文講解影片或句式簡報，學習句式和標點符號（內容見以下附件-p4_中_JUN1-5_做書 p58）有書的同學可直接做在書上，沒書的同學做在白紙或格仔紙上，然後拍照及上載至 eClass。（字體必須端正）。

答案將於功課限期後公開，屆時請下載答案的 PDF 檔案，可參閱答案。

3. 學生需上載的功課：句式工作紙

功課指引及簡介：先觀看筆記，理解句式運用方法（內容見以下附件-p4_中_JUN1-5_句式工作紙）寫在白紙或格仔紙上，然後拍照及上載至 eClass。（字體必須端正）

答案將於功課限期後公開，屆時請下載答案的 PDF 檔案，可參閱答案。

4. 學生需上載的功課：便條工作紙

功課指引及簡介：

先觀看影片和筆記，再做寫作工作紙（內容見以下附件-p4_中_JUN1-5_便條工作紙）寫在白紙或格仔紙上，然後拍照及上載至 eClass。（字體必須端正）

答案將於功課限期後公開，屆時請下載答案的 PDF 檔案，可參閱答案。

5. eClass 網上工作紙：閱讀理解

功課指引及簡介：

按照題號順序，將答案填在所對應的答題表內，完成後按「呈送」。可再自行核對答案。

答案將於功課限期後公開，屆時請下載答案的 PDF 檔案，可參閱答案。

6. 瀏覽網頁：「每日一篇」

指引及簡介：閱讀理解練習

網址：<http://www.prof-ho.com/reading/>

科目	內 容
英文	<p style="text-align: center;">老師教學影片、電子書及 eClass 筆記</p> <p>1. 觀看老師教學影片(必看)： more, fewer, less 指引及簡介：學生觀看教學影片，學習運用 more, fewer, less 影片網址：https://youtu.be/DfdK61117Ss [內地學生及家長請按以下連結觀看：] 密碼：cccfyw https://v.youku.com/v_show/id_XNDY40DAyMjQwMA==.html</p> <p>2. 觀看老師教學影片(必看)：功課講解(WB P. 11-12) 指引及簡介：學生觀看教學影片，學習如何完成功課 影片網址：https://youtu.be/bdS4YtwJpqs [內地學生及家長請按以下連結觀看：] 密碼：cccfyw https://v.youku.com/v_show/id_XNDY4Nzk4NjkxMg==.html</p> <p>3. 觀看老師教學影片(必看)：功課講解(GR P. 11-12) 指引及簡介：學生觀看教學影片，學習如何完成功課 影片網址：https://youtu.be/4nFJTbt2bcc [內地學生及家長請按以下連結觀看：] 密碼：cccfyw https://v.youku.com/v_show/id_XNDY40DAyMzI20A==.html</p> <p>4. 閱讀簡報：more, fewer, less 指引及簡介：學生打開簡報，學習運用 more, fewer, less</p>
	eClass 功課
	做功課前必須先在《筆記》版面細閱各項指引及學習資料
	<p>1. 觀看老師教學影片(必看)： more, fewer, less 指引及簡介：學生觀看教學影片，學習運用 more, fewer, less 影片網址：https://youtu.be/DfdK61117Ss [內地學生及家長請按以下連結觀看：] 密碼：cccfyw https://v.youku.com/v_show/id_XNDY40DAyMjQwMA==.html</p> <p>2. 觀看老師教學影片(必看)：功課講解(WB P. 11-12) 指引及簡介：學生觀看教學影片，學習如何完成功課 影片網址：https://youtu.be/bdS4YtwJpqs [內地學生及家長請按以下連結觀看：] 密碼：cccfyw https://v.youku.com/v_show/id_XNDY4Nzk4NjkxMg==.html</p>

3. 觀看老師教學影片(必看)：功課講解(GR P.11-12)

指引及簡介：學生觀看教學影片，學習如何完成功課

影片網址：<https://youtu.be/4nFJTbt2bcc>



[內地學生及家長請按以下連結觀看：]

密碼：cccfyw

https://v.youku.com/v_show/id_XNDY40DAyMzI20A==.html

4. 聆聽課文朗讀：4B 第3課 Healthy food

指引及簡介：

學生打開電子書後可於課文上按  一次過聽完全課課文或於各段按  聽該段課文

閱讀頁數及部份：P. 20-21

朗讀：P. 20-21

聆聽課文朗讀有以下兩個途徑：

i. 登入「Pearson 網站」(*英文科帳戶及密碼已貼在手冊 P. 82 上)

網址：<http://pearsondigital.ilingman.com/?section=2>

[注意：以手機開啟電子書可能會出現空白畫面，建議家長/學生以電腦開啟]

ii. 觀看以下影片

網址：https://youtu.be/C9_RHDmkFGo

[內地學生及家長請按以下連結觀看：]

密碼：cccfyw

https://v.youku.com/v_show/id_XNDY40DAwMzgw0A==.html

5. eClass 網上工作紙一：4B 第3課 WB P.11-12

功課指引及簡介：學生學習第3課 WB P.11-12

請先點選「做功課」，然後將答案輸入至右方答題欄中。

答案將於功課限期後公開，屆時請下載答案的 PDF 檔案，可參閱答案。

6. eClass 網上工作紙二：4B 第3課 GR P.11-12


功課指引及簡介：學生完成第3課 GR P.11-12

請先點選「做功課」，然後將答案輸入至右方答題欄中。

答案將於功課限期後公開，屆時請下載答案的 PDF 檔案，可參閱答案。

7. 其他網上平台練習：閱讀理解

功課指引及簡介：

學生進入「Pearson 網站」(*英文科帳戶及密碼已貼在手冊 P. 82 上)按下 ，便可閱讀 A Passage A Week，閱讀文章後於網上完成題目，直接按 submit 便可。

網址：<http://pearsondigital.ilingman.com/?section=2>

[注意：以手機開啟電子書可能會出現空白畫面，建議家長/學生以電腦開啟]

8. 聆聽英文故事 (由本校外籍老師講故事)：Dragon Danger

功課指引及簡介：學生觀看外籍老師講故事影片，聆聽 Dragon Danger

影片網址：<https://youtu.be/L-IKpiY0680>

[內地學生及家長請按以下連結觀看：]

密碼：cccfyw

https://v.youku.com/v_show/id_XNDY40DA4MTIxNg==.html

科目	內 容
數學	<p style="text-align: center;">老師教學影片、電子書及 eClass 筆記</p> <ol style="list-style-type: none"> 觀看老師教學影片(必看)：圖形的面積與周界 指引及簡介：觀看影片時需要同時打開課本 4 下 B 冊第 21 課，來學習如何以填補法來計算圖形面積，並解答有關圖形的面積與周界之應用題。 影片網址：https://youtu.be/b-NnukkVSRk [內地學生及家長請按以下連結觀看：] 密碼：cccfyw https://v.youku.com/v_show/id_XNDY5MDY0MTI5Mg==.html 觀看老師教學影片(必看)：功課指導 - 矩形的面積 指引及簡介：提供計算圖形面積與周界的答題技巧及本週功課指導 影片網址：https://youtu.be/mNb13FwvdF4 [內地學生及家長請按以下連結觀看：] 密碼：cccfyw https://v.youku.com/v_show/id_XNDY5MDYyMDE3Mg==.html 閱讀教學簡報：圖形的面積與周界 指引及簡介：重溫教學影片內容
	<p style="text-align: center;">eClass 功課</p> <p style="text-align: center;">**做功課前必須先在《筆記》版面細閱各項指引及學習資料**</p> <ol style="list-style-type: none"> 觀看老師教學影片(必看)：圖形的面積與周界 指引及簡介：觀看影片時需要同時打開課本 4 下 B 冊第 21 課，來學習如何以填補法來計算圖形面積，並解答有關圖形的面積與周界之應用題。 影片網址：https://youtu.be/b-NnukkVSRk [內地學生及家長請按以下連結觀看：] 密碼：cccfyw https://v.youku.com/v_show/id_XNDY5MDY0MTI5Mg==.html 觀看老師教學影片(必看)：功課指導 - 矩形的面積 指引及簡介：提供計算圖形面積與周界的答題技巧及本週功課指導 影片網址：https://youtu.be/mNb13FwvdF4 [內地學生及家長請按以下連結觀看：] 密碼：cccfyw https://v.youku.com/v_show/id_XNDY5MDYyMDE3Mg==.html 閱讀教學簡報：圖形的面積與周界 指引及簡介：重溫教學影片內容 eClass 網上工作紙：圖形的面積與周界 功課指引及簡介：請先點選「做功課」，然後將答案輸入至右方答題欄中。

5. 學生需上載至 eClass 的功課：作業(21) (3-4 及 9-10)

功課指引及簡介：

完成作業(21) (3-4 及 9-10) (內容見以下附件-數_p4_Jun1-5_WB21_hd)，然後拍照及上載至 eClass。

6. 學生需上載至 eClass 的功課：書本四下 B 冊：Ex 21 P.102

功課指引及簡介：

完成書練習 21 P.102 (內容見以下附件-數_ p4_Jun1-5_正方形的面積_bk_P102_hd)，然後拍照及上載至 eClass。

7. 其他網上平台練習：網上練習每日十題

網址：<http://www.mers.hk/login/student/>

科目	內 容
常識	<p style="text-align: center; border: 1px solid black; padding: 2px;">老師教學影片、電子書及 eClass 筆記</p> <ol style="list-style-type: none"> 1. 觀看老師教學影片(必看)：重溫第六冊 指引及簡介： 教學影片中，會重溫第六冊的內容，同學應仔細觀看，亦可參考簡報。 影片網址：https://youtu.be/MR1bgNCjwwU [內地學生及家長請按以下連結觀看：] 密碼：cccfyw https://v.youku.com/v_show/id_XNDY40TMyMzIyOA==.html 2. 觀看老師教學影片(必看)：功課講解 指引及簡介： 影片中，會講解今星期的功課內容，同學應仔細觀看。 影片網址：https://youtu.be/GCZH96XTxvE [內地學生及家長請按以下連結觀看：] 密碼：cccfyw https://v.youku.com/v_show/id_XNDY40TI2NjY1Ng==.html 3. 網上重溫範圍(必看)：四年級常識科重溫資料(第六冊) 指引及簡介： 教學影片中，會重溫第六冊的內容，同學應仔細觀看，亦可參考簡報。 4. 閱讀簡報：重溫簡報 指引及簡介： 閱讀簡報，觀看老師教學影片(必看)：重溫第六冊時，簡報可作補充資料。
	<p style="text-align: center; border: 1px solid black; padding: 2px;">eClass 功課</p> <p style="text-align: center; border: 1px solid black; padding: 2px;">**做功課前必須先在《筆記》版面細閱各項指引及學習資料**</p> <ol style="list-style-type: none"> 1. 觀看老師教學影片(必看)：重溫第六冊 指引及簡介： 教學影片中，會重溫第六冊的內容，同學應仔細觀看，亦可參考簡報。 影片網址：https://youtu.be/MR1bgNCjwwU [內地學生及家長請按以下連結觀看：] 密碼：cccfyw https://v.youku.com/v_show/id_XNDY40TMyMzIyOA==.html 2. 觀看老師教學影片(必看)：功課講解 指引及簡介： 影片中，會講解今星期的功課內容，同學應仔細觀看。 影片網址：https://youtu.be/GCZH96XTxvE [內地學生及家長請按以下連結觀看：] 密碼：cccfyw

https://v.youku.com/v_show/id_XNDY40TI2NjY1Ng==.html

3. eClass 網上工作紙：重溫工作紙

功課指引及簡介：

重溫工作紙可以幫助大家重溫第六冊的內容，同學必須留意上面的影片及簡報。

4. 學生需上載的功課：作業 p. 12-13 《單元加油站》

功課指引及簡介：

用白紙或格仔紙完成功課(內容見以下附件:常_p4_JUN1-JUN5_單元加油站作業_hd)，完成後拍照及上載至 eClass。(字體須整齊端正)

科目	內 容
普通話	<p style="text-align: center;">eClass 功課</p> <p>1. 閱讀課文：樂在普通話（四下）單元七：第五課《言而有信》 指引及簡介： 同學可使用電子設備（手提電話或平板）掃描書本上的 QRcode，聆聽課文錄音或觀看課文動畫。 請同學聆聽並閱讀課文。</p> <p>2. 使用樂在普通話網上平台： 指引及簡介： 同學在家中亦可登入並瀏覽「啟思中文語文網站」，登入平台，觀看課文動畫及語音教學影片。 亦可用電子設備（手提電話或平板）下載 Oxford iSolution 電子學習平台 詳情可參考附件：樂在普通話_網上自學登入教學。</p> <p>使用步驟： 登入「啟思中國語文網站」（* 普通話科帳戶及密碼已貼在手冊 P. 82 上） 網址：http://www.keyschinese.com.hk/home [注意：以手機開啟電子書可能會出現空白畫面，建議家長/學生以電腦開啟]</p> <p>3. 觀看影片：第五課《言而有信》 課文動畫 指引及簡介： 觀看課文動畫，留意動畫中人物的互動及對話，隨着動畫朗讀動畫文章，也可打開普通話書朗讀。 影片網址：https://vms.oupchina.com.hk/streaming.php?b=P407034_ani</p> <p>4. 翻轉課室：第五課《言而有信》 小遊戲 指引及簡介： 先閱讀課文，然後開啟小遊戲，看看自己是否能掌握多音字。 遊戲網址：http://eresources.oupchina.com.hk/npnth/game/P407034_flp/</p> <p>5. 瀏覽網站：第五課《言而有信》 電子字詞卡 指引及簡介： 字詞卡有「詞語」及「拼音」兩部份，請同學一邊看一邊學，學習字詞的拼讀。 瀏覽網站： http://eresources.oupchina.com.hk/npnth/eflashcard/P407035_fla/</p>

科目	內 容
聖經	<p style="text-align: center;">老師教學影片、電子書及 eClass 筆記</p> <ol style="list-style-type: none"> 觀看老師教學影片(必看)：四下冊 第 9 課 耶穌受難 指引及簡介：觀看老師講述的課業內容，並了解功課指引 影片網址：https://youtu.be/sVdAKO9vuaM 抱歉，此影片無法上載至內地影片網站 Youku 閱讀課本：四下冊 第 9 課 耶穌受難 指引及簡介：家長陪同學生閱讀，解釋內容，並朗讀書內句子 閱讀頁數及部份：P.18-19 閱讀簡報：四下冊 第 9 課 耶穌受難 指引及簡介：家長陪同學生閱讀簡報，解釋內容 瀏覽影片：是為了我罪 指引及簡介：聆聽老師在教學影片播放的詩歌數次，自己可跟著影片唱 網址：https://hcbl.cclc.org.hk/wp-content/uploads/2019/10/4b_7-10_song.mp4
	<p style="text-align: center;">eClass 功課</p> <p style="text-align: center;">**做功課前必須先在《筆記》版面細閱各項指引及學習資料**</p> <ol style="list-style-type: none"> 觀看老師教學影片(必看)：四下冊 第 9 課 耶穌受難 指引及簡介：觀看老師講述的課業內容，並了解功課指引 影片網址：https://youtu.be/sVdAKO9vuaM 抱歉，此影片無法上載至內地影片網站 Youku eClass 網上工作紙：四下冊 第 9 課 耶穌受難_工作紙 功課指引及簡介：閱讀題目，於答案欄選擇正確答案，並呈交 答案將於功課限期後公開，屆時請下載答案的 PDF 檔案，可參閱答案。 背金句：第 9 課 功課指引及簡介：背本課金句，羅馬書五章 8 節 「惟有基督在我們還作罪人的時候為我們死，上帝的愛就在此向我們顯明了。」— (羅馬書五章 8 節)

eClass 功課

電專

1. 觀看老師教學影片(必看)：Scratch 編程教學 2：認識各項指令方塊

指引及簡介：

請先觀看以下老師教學影片，然後一起進入 Scratch 編程平台，一起完成練習

注意：觀看影片後，需完成 Scratch 編程工作紙(2)

影片網址：<https://youtu.be/wX8WeZAH9mk>

[內地學生及家長請按以下連結觀看：]

密碼：cccfyw

https://v.youku.com/v_show/id_XNDY40DEyMjczMg==.html

Scratch 編程平台的網址(點選上方「創造」，以編寫新的程式)：

<https://scratch.mit.edu/>

2. eClass 網上工作紙：Scratch 編程工作紙(2)

功課指引及簡介：

請先觀看本週電專科短片：《Scratch 編程教學 2：認識各項指令方塊》

然後點選「做功課」，並將答案輸入至右方答題欄中。

答案將於功課限期後公開，屆時請下載答案的 PDF 檔案，可參閱答案。

1. 觀看老師教學影片(必看)：〈方小藝行世界〉第五站：法國巴黎印象之旅

指引及簡介：

第五站，老師帶學生留在法國巴黎進行「印象之旅」，透過介紹幾所展出印象派作品的藝術館，簡單介紹「印象主義」、「印象之父」莫內及代表畫作，並讓學生能有更多認識。影片中會介紹「橘園」的實境導覽，讓大家安坐家中，也能欣賞當中的珍貴館藏。

影片網址：https://youtu.be/NxKkXG_cLJK

[內地學生及家長請按以下連結觀看：]

密碼：cccfyw

https://v.youku.com/v_show/id_XNDY5MDU5NTUzMg==.html

2. 瀏覽網站：「橘園」實境導覽

指引及簡介：

橘園官方網站提供實境導覽，大家選擇心儀的展廳，按畫面上的按鈕調整欣賞方向及遠近。

網址：<http://www.stockholm360.net/list.php?id=louvre>

3. eClass 網上工作紙：〈方小藝行世界〉第五站：法國巴黎印象之旅工作紙

功課指引及簡介：

學生做功課前，請先觀看教學影片及瀏覽網站。

在工作紙中，選出各題代表正確答案的英文字母。

1. 觀看老師教學影片 (必看): 牧童笛教學 (2)

指引及簡介:

觀看教學影片, 配以老師講解及示範, 學生一邊學習、練習課本內容。

影片網址: <https://youtu.be/x7dNtZkHMgg>

[內地學生及家長請按以下連結觀看:]

密碼: cccfyw

https://v.youku.com/v_show/id_XNDY40DQ40Dc3Mg==.html

2. 觀看打氣歌: “Heal The World”

指引及簡介: “Heal The World” 是 Michael Jackson 於 1991 年的歌曲, 90 年代初期, 爆發了波斯灣戰爭, 戰事雖然維持了半年左右, 卻造成不少人死傷與家庭的破碎。Michael Jackson 希望以音樂的創作為出發點, 讓世界不要再有戰爭, 這首歌就這一直傳唱至今, 現在讓我們一起分享 2016 年集合了各地兒童頌唱的版本吧!

影片網址: <https://www.youtube.com/watch?v=h6d6Yo3DwVI>

[內地學生及家長請按以下連結觀看:]

密碼: cccfyw

https://v.youku.com/v_show/id_XNDY40DQyNDYxNg==.html

音樂

3. 電影與音樂推介: 《風箏》

指引及簡介:

《風箏》這首歌原曲出自電影《歌聲伴我心》(Les Choristes), 曾獲 2005 年奧斯卡金像獎「最佳電影歌曲」提名。《歌聲伴我心》講述一位音樂老師以音樂感化一群孤兒, 現在一起來聽聽這首動人心弦的法語版本!

影片網址: <https://www.youtube.com/watch?v=n7GFjB1k3w>

[內地學生及家長請按以下連結觀看:]

密碼: cccfyw

https://v.youku.com/v_show/id_XNDY40DQxODY2MA==.html

4. 瀏覽網站: 線上親子演藝活動

指引及簡介: 康樂及文化事務署為讓學童可於疫情期間繼續體驗文化藝術帶來的樂趣, 於 5 月 29 日起推出全新線上親子演藝活動: 「WeWeWebWeb 合家歡」, 節目包括音樂、戲劇、偶劇、舞蹈、音樂劇、默劇以及魔術等, 部分節目亦設有互動環節及工作坊, 引發小朋友對表演藝術的興趣。

節目詳情於 5 月 27 日起於以下網上平台公佈

網址: www.wewebcarnival.gov.hk

YouTube: www.youtube.com/channel/UCDLNzAoUBntrzt3zjabjfcg

Facebook: www.facebook.com/WeWebCrnival

科目	內 容
圖書	<p style="text-align: center;">電子書及 eClass 筆記</p> <p>1. 觀看老師教學影片(必看)：專題報告 指引及簡介：介紹專題報告的製作技巧 影片網址：https://youtu.be/YUV-qmX3qZQ [內地學生及家長請按以下連結觀看：] 密碼：cccfyw https://v.youku.com/v_show/id_XNDY4Nzk4MjAxMg==.html</p> <p>2. 閱讀簡報：專題報告 指引及簡介：介紹專題報告的製作技巧</p> <p>3. 觀看影片：2015-2016 常識科專題研習發佈會-4c 明道學生在網上學習的情況？ 指引及簡介：明道小學四年級同學專題發佈示範 影片網址：https://www.youtube.com/watch?v=QtvO1lmmX4g [內地學生及家長請按以下連結觀看：] 密碼：cccfyw https://v.youku.com/v_show/id_XNDY40DEwMDI5Mg==.html</p> <p>4. 觀看網頁：HYread 電子書平台 指引及簡介：電子書平台 網址： https://www.hkpl.gov.hk/tc/e-resources/e-books/description/89392/hyread-ebook</p>
	<p style="text-align: center;">eClass 功課</p> <p style="text-align: center;">**做功課前必須先在《筆記》版面細閱各項指引及學習資料**</p> <p>1. 觀看老師教學影片(必看)：專題報告 指引及簡介：介紹專題報告的製作技巧 影片網址：https://youtu.be/YUV-qmX3qZQ [內地學生及家長請按以下連結觀看：] 密碼：cccfyw https://v.youku.com/v_show/id_XNDY4Nzk4MjAxMg==.html</p> <p>2. 學生需上載至 eClass 的功課：專題報告 功課指引及簡介： 用白紙完成功課(內容見以下附件-圖_p4_JUN1-JUN5_第七課工作紙)，完成後拍照及上載至 eClass。(字體須整齊端正) 答案將於功課限期後公開，屆時請下載答案的 PDF 檔案，可參閱答案。</p>

老師教學影片、電子書及 eClass 筆記

1. **觀看老師教學影片(必看)**：開心再上學復課準備
指引及簡介：學生觀看教學影片，為復課做準備
影片網址：<https://youtu.be/k0xBCcTNf94>
[內地學生及家長請按以下連結觀看：]
密碼：cccfyw
https://v.youku.com/v_show/id_XNDY40DA4NDI2MA==.html
2. **觀看影片(必看)**：「開心童復課」
指引及簡介：學生及家長可一同觀看教學影片「開心童復課」
影片網址：<https://youtu.be/Oi7N0Ah9lok>
[內地學生及家長請按以下連結觀看：]
密碼：cccfyw
https://v.youku.com/v_show/id_XNDY40DA4Nzk40A==.html
3. **閱讀簡報：開心再上學(復課準備)**
指引及簡介：
學生閱讀簡報，為復課做準備

成長
課

eClass 功課

****做功課前必須先在《筆記》版面細閱各項指引及學習資料****

1. **觀看老師教學影片(必看)**：開心再上學復課準備
指引及簡介：學生觀看教學影片，為復課做準備
影片網址：<https://youtu.be/k0xBCcTNf94>
[內地學生及家長請按以下連結觀看：]
密碼：cccfyw
https://v.youku.com/v_show/id_XNDY40DA4NDI2MA==.html
2. **觀看影片(必看)**：「開心童復課」
指引及簡介：學生及家長可一同觀看教學影片「開心童復課」
影片網址：<https://youtu.be/Oi7N0Ah9lok>
[內地學生及家長請按以下連結觀看：]
密碼：cccfyw
https://v.youku.com/v_show/id_XNDY40DA4Nzk40A==.html
3. **成長工作紙：第九課 開心再上學(復課準備)**
指引及簡介：
學生用白紙畫下或用文字表達自己對於復課的心情或困難(內容可見以下附件-成長_Jun1-Jun5_ws)，完成後拍照上傳 eClass(需用心完成)

1. 校長專欄：與你常在（七）

指引及簡介：

「與你常在」是為學生準備的心靈加油站，由吳校長親自拍攝影片及準備教材，希望同學未能回校的日子，仍能與大家一起成長，分享有趣的學習活動及正能量。

請開啟以下附件-與你常在（第七集）.pdf

本週主題包括：

1. 奇趣學堂：

請觀看影片，一起製作「籠中鳥」

2. STEM 話你知：

與家人一起閱讀《誰是陀螺王》，認識陀螺的旋轉原理

3. 天地有「正」氣：

與家人一起閱讀《屢敗屢戰的肯德基爺爺》文章，分享自己的感受

2. 校長專欄：訴心聲《假如我能改變一件事》

指引及簡介：

請開啟並閱讀以下附件-訴心聲《假如我能改變一件事》.pdf

然後把你對「假如我能改變一件事」的分享上載至 eclass 內，希望大家能夠踴躍分享，並能在學期完結前，把你們的心聲結集成書。

（同學可自由參與這項分享）

3. 觀看《熊出沒注意》最終章 - 復課篇

指引及簡介：本節目為一學生支援平台，由本校兩位社工（洪 sir、熊姑娘）拍攝；於停課期間為同學送上支持及鼓勵，同時分享成長信息。

https://youtu.be/sPj4_6FS068

[內地學生及家長請按以下連結觀看：]

密碼：cccfyw

https://v.youku.com/v_show/id_XNDY40DExMDQ2NA==.html

4. 觀看：學生支援訓練小組 - 教學影片(第六課)

指引及簡介：停課不停學，本校的學生支援小組為學生提供有關支援訓練小組，希望同學能於停課期間繼續努力訓練，改善學習效能。

社交訓練小組（第六課）：

<https://youtu.be/FC51htbbQ-A>

[內地學生及家長請按以下連結觀看：]

密碼：cccfyw

https://v.youku.com/v_show/id_XNDY4Nzk0MDAyNA==.html

專注力訓練小組（第六課）：

<https://youtu.be/dwEPNg4SDX4>

其他

[內地學生及家長請按以下連結觀看：]

密碼：cccfyw

https://v.youku.com/v_show/id_XNDY4Nzk2MjIxMg==.html

讀寫訓練小組（第六課）：

<https://youtu.be/ctItYsyXtbg>

[內地學生及家長請按以下連結觀看：]

密碼：cccfyw

https://v.youku.com/v_show/id_XNDY4Nzk1MTEyOA==.html

5. 觀看影片：校牧分享-以斯帖捨己去愛

指引及簡介：中華基督教會天愛堂的親子家庭崇拜，特別為孩子的靈育而制作，讓孩子的心靈得到屬主的正向力量。這週的影片，談及以斯帖如何愛她的同胞，甘願冒險，押出性命去拯救他們。

影片網址：<https://www.youtube.com/watch?v=pY445tm4Avg>

抱歉，此影片無法上載至內地影片網站 Youku