

三年級每週功課總表(6月1日至5日)

有關 eClass 筆記及功課的開啟方法，建議家長進入以下網址觀看說明

https://www.cccfyw.edu.hk/sing_info.php?iid=103&ctid=103

科目	內 容
中文	<p style="text-align: center;">老師教學影片、電子書及 eClass 筆記</p> <p>1. 觀看老師教學影片(必看)：功課講解(句式+明喻+感歎號) 指引及簡介：觀看影片，影片針對作業作講解，內容包括句式「不只……還……」、明喻句及感歎號的運用。請同學首先觀看影片，然後完成功課。 影片網址：https://youtu.be/tuWU2uFe3Sg [內地學生及家長請按以下連結觀看：] 密碼：cccfyw https://v.youku.com/v_show/id_XNDY40TMzNDU40A==.html</p> <p>2. 使用電子書：第十三課 表姨駕到 指引及簡介： 選擇浮動書屋>電子課本，開啟小三下第二冊，閱讀第十三課《表姨駕到》。 i. 閱讀課文三次。 電子書使用步驟： 登入「現代中文網站」(* 中文科帳戶及密碼已貼在手冊 P. 82 上) 網址：http://www.mers.hk/login/gateway/pchin_st.php [注意：以手機開啟電子書可能會出現空白畫面，<u>建議</u>家長/學生以電腦開啟]</p> <p>3. 觀看筆記(一)：功課講解筆記 指引及簡介： 同學在觀看教學短片後，可以打開筆記，翻閱課堂重點，輔助學習並完成功課。</p> <p>4. 觀看筆記(二)：修辭筆記 指引及簡介： 重溫修辭筆記，回顧過往學過的修辭手法。</p> <p>5. 重溫筆記：希望同學能重溫過往的筆記</p>
	<p style="text-align: center;">eClass 功課</p> <p style="text-align: center;">**做功課前必須先在《筆記》版面細閱各項指引及學習資料**</p> <p>1. 觀看老師教學影片(必看)：功課講解(句式+明喻+感歎號) 指引及簡介：觀看影片，影片針對作業作講解，內容包括句式「不只……還……」、明喻句及感歎號的運用。請同學首先觀看影片，然後完成功課。 影片網址：https://youtu.be/tuWU2uFe3Sg [內地學生及家長請按以下連結觀看：]</p>

密碼：cccfyw

https://v.youku.com/v_show/id_XNDY40TMzNDU40A==.html

2. eClass 網上工作紙：閱讀理解

功課指引及簡介：同學請仔細閱讀文章，然後回答問題，將答案填在上對應的答題表內，完成後按「呈送」。完成後，可再自行核對答案。

答案將於功課限期後公開，屆時請下載答案的 PDF 檔案，可參閱答案。

3. eClass 網上工作紙：疑問句和反問句溫習工作紙

功課指引及簡介：仔細閱讀題目，按照題目要求，將代表答案的英文字母填在右邊答題欄內，完成後點擊「呈送」。完成後，可再自行核對答案。

答案將於功課限期後公開，屆時請下載答案的 PDF 檔案，可參閱答案。

4. 學生需上載的功課：第十三課作業

功課指引及簡介：

請先觀看影片：功課講解(句式+明喻+感歎號)，然後內容見以下附件：中_三_JUN1_第十三課作業)。仔細閱讀題目後，請依照題號，將答案寫在單行紙或格仔紙上，請檢查並確保已完成所有題目，然後拍照上傳至 elcass。

圖片一定要清晰完成後，可再自行核對答案。

答案將於功課限期後公開，屆時請下載答案的 PDF 檔案，可參閱答案。

5. 學生需上載的功課：抄書 P. 52 第三段

功課指引及簡介：

同學在抄書前，先看附件（內容見以下附件：中_三_JUN1_抄書 P52 第三段），筆記中列明抄書的範圍，請按照抄書的格式，用白紙或格仔紙完成功課，請確保字體端正，完成後拍照及上載至 eClass。***圖片要清晰***

6. 其他網上平台練習：閱讀理解練習

功課指引及簡介：登入「每日一篇文章」網站，完成網上每日篇章

網址：<http://www.prof-ho.com/reading/>

老師教學影片、電子書及 eClass 筆記

1. 觀看老師教學影片(必看)： Ch. 3 “is, am, are, was, were(2)”

指引及簡介：

學生觀看教學影片，溫習第三課 Grammar-is, am, are, was, were(2)”

影片網址：https://www.youtube.com/watch?v=MkNbskm_sM0

[內地學生及家長請按以下連結觀看：]

密碼：cccfyw

https://v.youku.com/v_show/id_XNDY4Nzk5OTk0MA==.html

2. 觀看老師教學影片(必看)：功課講解(WB P.11-12)

指引及簡介：

學生觀看教學影片，學習完成第三課 Workbook P.11-12

影片網址：<https://www.youtube.com/watch?v=tjesTXiEKQc>

[內地學生及家長請按以下連結觀看：]

密碼：cccfyw

https://v.youku.com/v_show/id_XNDY4Nzk0NjM4MA==.html

3. 觀看老師教學影片(必看)：功課講解(GR P.11-12)

指引及簡介：

學生觀看教學影片，學習完成第三課 Grammar Book P.11-12

影片網址：<https://www.youtube.com/watch?v=aRuyYLBUBa>

[內地學生及家長請按以下連結觀看：]

密碼：cccfyw

https://v.youku.com/v_show/id_XNDY40TQ00DA00A==.html

英文

4. 閱讀簡報：溫習第三課 Grammar “is, am, are, was, were(2)”

指引及簡介：學生打開簡報，溫習第三課 Grammar

eClass 功課

****做功課前必須先在《筆記》版面細閱各項指引及學習資料****

1. 觀看老師教學影片(必看)： Ch. 3 “is, am, are, was, were(2)”

指引及簡介：

學生觀看教學影片，溫習第三課 Grammar-is, am, are, was, were(2)”

影片網址：https://www.youtube.com/watch?v=MkNbskm_sM0

[內地學生及家長請按以下連結觀看：]

密碼：cccfyw

https://v.youku.com/v_show/id_XNDY4Nzk5OTk0MA==.html

2. 觀看老師教學影片(必看)：功課講解(WB P.11-12)

指引及簡介：

學生觀看教學影片，學習完成第三課 Workbook P.11-12

影片網址：<https://www.youtube.com/watch?v=tjesTXiEKQc>

[內地學生及家長請按以下連結觀看：]

密碼：cccfyw

https://v.youku.com/v_show/id_XNDY4Nzk0NjM4MA==.html

3. 觀看老師教學影片(必看)：功課講解(GR P.11-12)

指引及簡介：

學生觀看教學影片，學習完成第三課 Grammar Book P.11-12

影片網址：<https://www.youtube.com/watch?v=aRuyYLBUBA>

[內地學生及家長請按以下連結觀看：]

密碼：cccfyw

https://v.youku.com/v_show/id_XNDY40TQ00DA00A==.html

4. eClass 網上工作紙一：Chapter 3 Workbook (P.11-12)

功課指引及簡介：學生完成第三課 Workbook p.11-12

請先點選「做功課」，然後將答案輸入至右方答題欄中。

答案將於功課限期後公開，屆時請下載答案的 PDF 檔案，可參閱答案。



5. eClass 網上工作紙二：Chapter 3 Grammar Book (P.11-12)

功課指引及簡介：學生完成第三課 Grammar Book P.11-12

請先點選「做功課」，然後將答案輸入至右方答題欄中。

答案將於功課限期後公開，屆時請下載答案的 PDF 檔案，可參閱答案。

6. 聆聽課文朗讀：3B 第三課 Now and then

指引及簡介：學生打開電子書後可於課文上按  一次過聽完全課課文或於各段按  聽該段課文

閱讀頁數及部份：P. 20-21

朗讀：P. 20-21

聆聽課文朗讀有以下兩個途徑：

i. 登入「Pearson 網站」(*英文科帳戶及密碼已貼在手冊 P. 82 上)

網址：<http://pearsondigital. ilongman. com/?section=2>

[注意：以手機開啟電子書可能會出現空白畫面，建議家長/學生以電腦開啟]

ii. 觀看以下影片


網址：<https://www.youtube.com/watch?v=rhaAsSBgTFs>

[內地學生及家長請按以下連結觀看：]

密碼：cccfyw

https://v.youku.com/v_show/id_XNDY4NzkzMzYxMg==.html

7. 其他網上平台練習：閱讀理解

功課指引及簡介：學生進入「Pearson 網站」(*英文科帳戶及密碼已貼在手冊 P. 82 上)按下 ，可閱讀 This week' s passage，閱讀文章後於網上完成題目，直接按 submit 便可。

網址：<http://pearsondigital. ilongman. com/?section=2>

[注意：以手機開啟電子書可能會出現空白畫面，建議家長/學生以電腦開啟]

8. 聆聽英文故事（由本校外籍老師講故事）：The Milkmaid and the Pail

功課指引及簡介：

學生觀看外籍老師講故事影片，聆聽 The Milkmaid and the pail

影片網址：https://www.youtube.com/watch?v=k_tZ0jFsv_E

[內地學生及家長請按以下連結觀看：]

密碼：cccfyw

https://v.youku.com/v_show/id_XNDY4Nzk1NTU00A==.html

老師教學影片、電子書及 eClass 筆記

1. 觀看老師教學影片(必看)：方塊圖

指引及簡介：閱讀及理解方塊圖

影片網址：<https://youtu.be/4q0qtrtAdNA>

[內地學生及家長請按以下連結觀看：]

密碼：cccfyw

https://v.youku.com/v_show/id_XNDY40TQwODc5Ng==.html

2. 觀看老師教學影片(必看)：方塊圖 - 答題技巧

指引及簡介：解答作業的方塊圖題目

影片網址：<https://youtu.be/Cu0F3zirz5w>

[內地學生及家長請按以下連結觀看：]

密碼：cccfyw

https://v.youku.com/v_show/id_XNDY40TI1MDUwMA==.html

3. 閱讀課本：書 P. 62-65

指引及簡介：閱讀及理解方塊圖

eClass 功課

****做功課前必須先在《筆記》版面細閱各項指引及學習資料****

數學

1. 觀看老師教學影片(必看)：方塊圖

指引及簡介：閱讀及理解方塊圖

影片網址：<https://youtu.be/4q0qtrtAdNA>

[內地學生及家長請按以下連結觀看：]

密碼：cccfyw

https://v.youku.com/v_show/id_XNDY40TQwODc5Ng==.html

2. 觀看老師教學影片(必看)：方塊圖 - 答題技巧

指引及簡介：解答作業的方塊圖題目

影片網址：<https://youtu.be/Cu0F3zirz5w>

[內地學生及家長請按以下連結觀看：]

密碼：cccfyw

https://v.youku.com/v_show/id_XNDY40TI1MDUwMA==.html

3. 學生需上載至 eClass 的功課：作業 (3 下 B) P. 14-15

功課指引及簡介：用作業/白紙完成有關題目 (內容見以下附件：數_P3_JUN1-5_作業功課_hd)，然後拍照及上載至 eClass。

答案將於功課限期後公開，屆時請下載答案的 PDF 檔案，可參閱答案。

4. 學生需上載至 eClass 的功課：作業 (3 下 A) P. 11

功課指引及簡介：用作業/白紙完成有關題目 (內容見以下附件：數_p3_JUN1-5_作業重溫功課_hd)，然後拍照及上載至 eClass。

答案將於功課限期後公開，屆時請下載答案的 PDF 檔案，可參閱答案。

5. 學生需上載至 eClass 的功課：課本 (3 下 B) P. 66-67

功課指引及簡介：

用作業/白紙完成有關題目 (內容見以下附件：數_p3_JUN1-5_書本功課_hd)，然後拍照及上載至 eClass。

答案將於功課限期後公開，屆時請下載答案的 PDF 檔案，可參閱答案。

6. 其他網上平台練習：網上練習每日十題

網址：<http://www.mers.hk/login/student/>

老師教學影片、電子書及 eClass 筆記

1. 觀看老師教學影片(必看)：和諧共處 - 教學影片

指引及簡介：此為第六冊第 3 課和諧共處的教學影片

影片網址：https://youtu.be/vothp_2iKkA

[內地學生及家長請按以下連結觀看：]

密碼：cccfyw

https://v.youku.com/v_show/id_XNDY4ODQ0NjU0MA==.html

2. 觀看老師教學影片(必看)：和諧共處 - 功課講解

指引及簡介：此為第六冊第 3 課和諧共處的功課講解影片

影片網址：<https://youtu.be/MZJuu6FjaZU>

[內地學生及家長請按以下連結觀看：]

密碼：cccfyw

https://v.youku.com/v_show/id_XNDY4ODQ4NTQ0NA==.html

3. 閱讀課本：第 6 冊 第 3 課 和諧共處 P.16-22

指引及簡介：請家長陪同學生閱讀，解釋內容

4. 閱讀簡報：外籍居民的貢獻

指引及簡介：請家長陪同學生閱讀，解釋內容

5. 閱讀簡報：認識不同文化背景的人

指引及簡介：請家長陪同學生閱讀，解釋內容

6. 觀看 ETV：和諧共處

指引及簡介：請家長陪同學生觀看，解釋內容

影片網站：<https://www.hkedcity.net/etv/resource/912102449>

7. 觀看 ETV：溝通的方法

指引及簡介：請家長陪同學生觀看，解釋內容

影片網站：<https://www.hkedcity.net/etv/resource/1227285594>

常識

eClass 功課

****做功課前必須先在《筆記》版面細閱各項指引及學習資料****

1. 觀看老師教學影片(必看)：和諧共處 - 教學影片

指引及簡介：此為第六冊第 3 課和諧共處的教學影片

影片網址：https://youtu.be/vothp_2iKkA

[內地學生及家長請按以下連結觀看：]

密碼：cccfyw

https://v.youku.com/v_show/id_XNDY4ODQ0NjU0MA==.html

2. 觀看老師教學影片(必看)：和諧共處 - 功課講解

指引及簡介：此為第六冊第3課和諧共處的功課講解影片

影片網址：<https://youtu.be/MZJuu6FjaZU>

[內地學生及家長請按以下連結觀看：]

密碼：cccfyw

https://v.youku.com/v_show/id_XNDY4ODQ4NTQ0NA==.html

3. eClass 網上工作紙：第六冊第3課和諧共處工作紙

功課指引及簡介：

1. 回答工作紙內題目，把答案填在右方答題紙中。

2. 完成後按「呈送」。

答案將於功課限期後公開，屆時請下載答案的PDF檔案，可參閱答案。

4. 學生需上載的功課(1)：第六冊第3課和諧共處作業

功課指引及簡介：

內容見以下附件：常_p3_Jun1-5_和諧共處作業_hd

(1) 在白紙或格仔紙上寫上姓名、班別。

(2) 按題目指示，把分部（一、二、三……）、題號（1、2、3……）清楚列明，並寫上答案。

(3) 請留意字詞筆畫及課業整潔，完成後再次檢查，並拍照上傳至 eClass。

5. 學生需上載的功課(2)：第六冊第3課和諧共處生字

功課指引及簡介：

內容見以下附件：常_p3_Jun1-5_和諧共處生字_hd

(1) 在白紙或格仔紙上完成抄詞，每個生字抄三次。

(2) 請留意字詞筆畫及課業整潔，完成後再次檢查，並拍照上傳至 eClass。

eClass 功課

1. 閱讀課文：樂在普通話（三下）單元七：第五課 文文闖禍了

指引及簡介：

同學可使用電子設備（手提電話或平板）掃描書本上的 QRcode，聆聽課文錄音或觀看課文動畫。

請同學聆聽並閱讀課文。

2. 使用樂在普通話網上平台：

指引及簡介：

同學在家中亦可登入並瀏覽「啟思中文語文網站」，登入平台，觀看課文動畫及語音教學影片。

亦可用電子設備（手提電話或平板）下載 Oxford iSolution 電子學習平台

詳情可參考附件：樂在普通話_網上自學登入教學。

使用步驟：

登入「啟思中國語文網站」（*普通話科帳戶及密碼已貼在手冊 P. 82 上）

網址：<http://www.keyschinese.com.hk/home>

[注意：以手機開啟電子書可能會出現空白畫面，**建議家長/學生以電腦開啟**]

3. 觀看影片：第五課 文文闖禍了 課文動畫

指引及簡介：

打開普通話書第 34-35 頁，觀看課文動畫，留意動畫中人物的互動及對話，隨着動畫朗動文章。

影片網址：https://vms.oupchina.com.hk/streaming.php?b=P307034_ani

4. 翻轉課室：第五課 文文闖禍了 拼音遊戲

指引及簡介：

先閱讀第五課，然後開啟遊戲，遊戲與韻母「iang」、「ing」和「iong」有關，透過遊戲評估自己對這三個韻母的認識。

瀏覽網站：http://eresources.oupchina.com.hk/npptth/game/P307034_flp/

5. 瀏覽網站：第五課 文文闖禍了 電子字詞卡

指引及簡介：

字詞卡有「詞語」及「拼音」兩部份，請同學一邊看一邊學，學習字詞的拼讀。

瀏覽網站：http://eresources.oupchina.com.hk/npptth/eflashcard/P307035_fla/

普通話

老師教學影片、電子書及 eClass 筆記

1. 觀看老師教學影片(必看)：第九課 - 主禱文

指引及簡介：觀看老師講述的課業內容，並了解功課指引

影片網址：<https://youtu.be/T-lnELNWFnY>

抱歉，此影片無法上載至內地影片網站 Youku

2. 閱讀課本：三下冊 第 9 課 主禱文

指引及簡介：學生閱讀內容，並朗讀書內句子

閱讀頁數及部份：P. 18-19

3. 閱讀簡報：三下冊 第 9 課 主禱文 簡報

指引及簡介：學生閱讀簡報

4. 瀏覽影片：我愛禱告 詩歌

指引及簡介：聆聽老師在教學影片播放的詩歌數次，自己可跟著影片唱

網址：https://hcbl.cclc.org.hk/wp-content/uploads/2019/10/3b_7-10_song.mp4

聖經

eClass 功課

****做功課前必須先在《筆記》版面細閱各項指引及學習資料****

1. 觀看老師教學影片(必看)：第九課 - 主禱文

指引及簡介：觀看老師講述的課業內容，並了解功課指引

影片網址：<https://youtu.be/T-lnELNWFnY>

抱歉，此影片無法上載至內地影片網站 Youku

2. eClass 網上工作紙：三下冊 第 9 課 主禱文 工作紙

功課指引及簡介：閱讀題目，於答案欄選擇正確答案，並呈交

答案將於功課限期後公開，屆時請下載答案的 PDF 檔案，可參閱答案。

3. 背金句：第 9 課

功課指引及簡介：背本課金句，馬太福音六章 33 節

「你們要先求他的國和他的義，這些東西都要加給你們了。」

---(馬太福音六章 33 節)

eClass 功課

電專

1. 觀看老師教學影片(必看)：Scratch 編程教學 2：認識各項指令方塊

指引及簡介：

請先觀看以下老師教學影片，然後一起進入 Scratch 編程平台，一起完成練習

注意：觀看影片後，需完成 Scratch 編程工作紙(2)

影片網址：<https://youtu.be/wX8WeZAH9mk>

[內地學生及家長請按以下連結觀看：]

密碼：cccfyw

https://v.youku.com/v_show/id_XNDY40DEyMjczMg==.html

Scratch 編程平台的網址(點選上方「創造」，以編寫新的程式)：

<https://scratch.mit.edu/>

2. eClass 網上工作紙：Scratch 編程工作紙(2)

功課指引及簡介：

請先觀看本週電專科短片：《Scratch 編程教學 2：認識各項指令方塊》

然後點選「做功課」，並將答案輸入至右方答題欄中。

答案將於功課限期後公開，屆時請下載答案的 PDF 檔案，可參閱答案。

1. 觀看老師教學影片(必看)：〈方小藝行世界〉第五站：法國巴黎印象之旅

指引及簡介：

第五站，老師帶學生留在法國巴黎進行「印象之旅」，透過介紹幾所展出印象派作品的藝術館，簡單介紹「印象主義」、「印象之父」莫內及代表畫作，並讓學生能有更多認識。影片中會介紹「橘園」的實境導覽，讓大家安坐家中，也能欣賞當中的珍貴館藏。

影片網址：https://youtu.be/NxKkXG_cLJK

[內地學生及家長請按以下連結觀看：]

密碼：cccfyw

https://v.youku.com/v_show/id_XNDY5MDU5NTUzMg==.html

2. 瀏覽網站：「橘園」實境導覽

指引及簡介：

橘園官方網站提供實境導覽，大家選擇心儀的展廳，按畫面上的按鈕調整欣賞方向及遠近。

網址：<http://www.stockholm360.net/list.php?id=louvre>

3. eClass 網上工作紙：〈方小藝行世界〉第五站：法國巴黎印象之旅工作紙

功課指引及簡介：

學生做功課前，請先觀看教學影片及瀏覽網站。

在工作紙中，選出各題代表正確答案的英文字母。

1. 觀看老師教學影片 (必看): 牧童笛教學 (2)

指引及簡介: 觀看教學影片, 配以老師講解及示範, 學生一邊學習、練習課本內容。

影片網址: <https://youtu.be/jrFIrMCm8qU>

[內地學生及家長請按以下連結觀看:]

密碼: cccfyw

https://v.youku.com/v_show/id_XNDY40DQ0MTI20A==.html

2. 觀看打氣歌: “Heal The World”

指引及簡介:

“Heal The World” 是 Michael Jackson 於 1991 年的歌曲, 90 年代初期, 爆發了波斯灣戰爭, 戰事雖然維持了半年左右, 卻造成不少人死傷與家庭的破碎。Michael Jackson 希望以音樂的創作為出發點, 讓世界不要再有戰爭, 這首歌就一直傳唱至今, 現在讓我們一起分享 2016 年集合了各地兒童頌唱的版本吧!

影片網址: <https://www.youtube.com/watch?v=h6d6Yo3DwVI>

[內地學生及家長請按以下連結觀看:]

密碼: cccfyw

https://v.youku.com/v_show/id_XNDY40DQyNDYxNg==.html

3. 瀏覽網站: 線上親子演藝活動

指引及簡介: 康樂及文化事務署為讓學童可於疫情期間繼續體驗文化藝術帶來的樂趣, 於 5 月 29 日起推出全新線上親子演藝活動: 「WeWebWeb 合家歡」, 節目包括音樂、戲劇、偶劇、舞蹈、音樂劇、默劇以及魔術等, 部分節目亦設有互動環節及工作坊, 引發小朋友對表演藝術的興趣。

節目詳情於 5 月 27 日起於以下網上平台公佈

網址: www.wewebcarnival.gov.hk

YouTube: www.youtube.com/channel/UCDLNzAoUBntrzt3zjabjfcg

Facebook: www.facebook.com/WeWebCrnival

4. 音樂遊戲 (部分勞作需家長指引下進行)

指引及簡介:

七分鐘玩出有趣的音樂魔法

影片網址:

<https://www.youtube.com/watch?v=5XtZUAskOKo&list=PLJxoJ0v9Ri03my8tx5Y0yH2gnrd7V2DS>

[內地學生及家長請按以下連結觀看:]

密碼: cccfyw

https://v.youku.com/v_show/id_XNDY40TM3NTQxMg==.html

電子書及 eClass 筆記

1. 觀看老師教學影片(必看)：雜誌架上的朋友

指引及簡介：介紹課文和兒童雜誌

影片網址：<https://youtu.be/Eed3X-mmTsk>

[內地學生及家長請按以下連結觀看：]

密碼：cccfyw

https://v.youku.com/v_show/id_XNDY40TQxNTE4MA==.html

2. 閱讀簡報：雜誌架上的朋友

指引及簡介：介紹課文和兒童雜誌

3. 觀看影片：《小太陽 4-7 歲幼兒雜誌》2016 年 1 月號「巧手玩編織」作法示範

指引及簡介：手作示範

網址：https://www.youtube.com/watch?v=vCD_PlzmEHc

[內地學生及家長請按以下連結觀看：]

密碼：cccfyw

https://v.youku.com/v_show/id_XNDY40DA1Mzg3Mg==.html

圖書

4. 觀看網頁：HYread 電子書平台

指引及簡介：電子書平台

網址：

<https://www.hkpl.gov.hk/tc/e-resources/e-books/description/89392/hyread-ebook>

eClass 功課

****做功課前必須先在《筆記》版面細閱各項指引及學習資料****

1. 觀看老師教學影片(必看)：雜誌架上的朋友

指引及簡介：介紹課文和兒童雜誌

影片網址：<https://youtu.be/Eed3X-mmTsk>

[內地學生及家長請按以下連結觀看：]

密碼：cccfyw

https://v.youku.com/v_show/id_XNDY40TQxNTE4MA==.html

2. eClass 網上工作紙：第七課工作紙

功課指引及簡介：參考課本筆記內所有自學材料

請先點選「做功課」，然後將答案輸入至右方答題欄中。

答案將於功課限期後公開，屆時請下載答案的 PDF 檔案，可參閱答案。

老師教學影片、電子書及 eClass 筆記

1. **觀看老師教學影片(必看)**：開心再上學復課準備
指引及簡介：學生觀看教學影片，為復課做準備
影片網址：<https://youtu.be/k0xBCcTNf94>
[內地學生及家長請按以下連結觀看：]
密碼：cccfyw
https://v.youku.com/v_show/id_XNDY40DA4NDI2MA==.html
2. **觀看影片(必看)**：「開心童復課」
指引及簡介：學生及家長可一同觀看教學影片「開心童復課」
影片網址：<https://youtu.be/Oi7N0Ah9lok>
[內地學生及家長請按以下連結觀看：]
密碼：cccfyw
https://v.youku.com/v_show/id_XNDY40DA4Nzk40A==.html
3. **閱讀簡報：開心再上學(復課準備)**
指引及簡介：
學生閱讀簡報，為復課做準備

成長
課

eClass 功課

****做功課前必須先在《筆記》版面細閱各項指引及學習資料****

1. **觀看老師教學影片(必看)**：開心再上學復課準備
指引及簡介：學生觀看教學影片，為復課做準備
影片網址：<https://youtu.be/k0xBCcTNf94>
[內地學生及家長請按以下連結觀看：]
密碼：cccfyw
https://v.youku.com/v_show/id_XNDY40DA4NDI2MA==.html
2. **觀看影片(必看)**：「開心童復課」
指引及簡介：學生及家長可一同觀看教學影片「開心童復課」
影片網址：<https://youtu.be/Oi7N0Ah9lok>
[內地學生及家長請按以下連結觀看：]
密碼：cccfyw
https://v.youku.com/v_show/id_XNDY40DA4Nzk40A==.html
3. **成長工作紙：第九課 開心再上學(復課準備)**
指引及簡介：
學生用白紙畫下或用文字表達自己對於復課的心情或困難(內容可見以下附件-成長_Jun1-Jun5_ws)，完成後拍照上傳 eClass(需用心完成)

1. 校長專欄：與你常在（七）

指引及簡介：

「與你常在」是為學生準備的心靈加油站，由吳校長親自拍攝影片及準備教材，希望同學未能回校的日子，仍能與大家一起成長，分享有趣的學習活動及正能量。

請開啟以下附件-與你常在（第七集）.pdf

本週主題包括：

1. 奇趣學堂：

請觀看影片，一起製作「籠中鳥」

2. STEM 話你知：

與家人一起閱讀《誰是陀螺王》，認識陀螺的旋轉原理

3. 天地有「正」氣：

與家人一起閱讀《屢敗屢戰的肯德基爺爺》文章，分享自己的感受

2. 校長專欄：訴心聲《假如我能改變一件事》

指引及簡介：

請開啟並閱讀以下附件-訴心聲《假如我能改變一件事》.pdf

然後把你對「假如我能改變一件事」的分享上載至 eclass 內，希望大家能夠踴躍分享，並能在學期完結前，把你們的心聲結集成書。

（同學可自由參與這項分享）

3. 觀看《熊出沒注意》最終章 - 復課篇

指引及簡介：本節目為一學生支援平台，由本校兩位社工（洪 sir、熊姑娘）拍攝；於停課期間為同學送上支持及鼓勵，同時分享成長信息。

https://youtu.be/sPj4_6FS068

[內地學生及家長請按以下連結觀看：]

密碼：cccfyw

https://v.youku.com/v_show/id_XNDY40DExMDQ2NA==.html

4. 觀看：學生支援訓練小組 - 教學影片(第六課)

指引及簡介：停課不停學，本校的學生支援小組為學生提供有關支援訓練小組，希望同學能於停課期間繼續努力訓練，改善學習效能。

社交訓練小組（第六課）：

<https://youtu.be/FC51htbbQ-A>

[內地學生及家長請按以下連結觀看：]

密碼：cccfyw

https://v.youku.com/v_show/id_XNDY4Nzk0MDAyNA==.html

專注力訓練小組（第六課）：

<https://youtu.be/dwEPNg4SDX4>

其他

[內地學生及家長請按以下連結觀看：]

密碼：cccfyw

https://v.youku.com/v_show/id_XNDY4Nzk2MjIxMg==.html

讀寫訓練小組（第六課）：

<https://youtu.be/ctItYsyXtbg>

[內地學生及家長請按以下連結觀看：]

密碼：cccfyw

https://v.youku.com/v_show/id_XNDY4Nzk1MTEyOA==.html

5. 觀看影片：校牧分享-以斯帖捨己去愛

指引及簡介：中華基督教會天愛堂的親子家庭崇拜，特別為孩子的靈育而制作，讓孩子的心靈得到屬主的正向力量。這週的影片，談及以斯帖如何愛她的同胞，甘願冒險，押出性命去拯救他們。

影片網址：<https://www.youtube.com/watch?v=pY445tm4Avg>

抱歉，此影片無法上載至內地影片網站 Youku