

二年級每週功課總表(6月1日至5日)

有關 eClass 筆記及功課的開啟方法，建議家長進入以下網址觀看說明

https://www.cccfyw.edu.hk/sing_info.php?iid=103&ctid=103

科目	內容
中文	<p style="text-align: center;">老師教學影片、電子書及 eClass 筆記</p> <ol style="list-style-type: none">觀看老師教學影片(必看)：課文教學影片-單元六 古詩今讀 指引及簡介： 教學影片中，老師講解二上二冊 單元六 古詩今讀中的《春曉》及《靜夜思》。 影片網址：https://youtu.be/LZKsVTRCEkc [內地學生及家長請按以下連結觀看：] 密碼：cccfyw https://v.youku.com/v_show/id_XNDY40TI5MzYzNg==.html觀看老師教學影片(必看)：語基教學影片-近義詞 指引及簡介： 教學影片中，老師會重溫近義詞。 影片網址：https://youtu.be/-4-MtoQ145Y 抱歉，此影片無法上載至內地影片網站 Youku使用電子書：二下二冊 第十一課《春曉》、P. 44《靜夜思》 指引及簡介： 閱讀課文、觀看課文動畫、聆聽課文（粵及普），並每天朗讀 1 次。 閱讀、朗讀：P. 32 及 44 電子書使用步驟： 登入「現代中國語文網站」（* 中文科帳戶及密碼已貼在手冊 P. 82 上） 網址：http://www.mers.hk/platform/prichin2012/student/main.php [注意：以手機開啟電子書可能會出現空白畫面，<u>建議</u>家長/學生以電腦開啟]觀看影片：足球小將-認識反義詞 指引及簡介： 觀看影片「足球小將-認識反義詞」，鞏固對反義詞的認識。 影片網址：https://www.hkedcity.net/etv/resource/1401956893
	<p style="text-align: center;">eClass 功課</p> <p style="text-align: center;">**做功課前必須先在《筆記》版面細閱各項指引及學習資料**</p> <ol style="list-style-type: none">觀看老師教學影片(必看)：課文教學影片-單元六 古詩今讀 指引及簡介： 教學影片中，老師講解二上二冊 單元六 古詩今讀中的《春曉》及《靜夜思》。 影片網址：https://youtu.be/LZKsVTRCEkc [內地學生及家長請按以下連結觀看：]

密碼：cccfyw

https://v.youku.com/v_show/id_XNDY40TI5MzYzNg==.html

2. 觀看老師教學影片(必看)：語基教學影片-近義詞

指引及簡介：

教學影片中，老師會重溫近義詞。

影片網址：<https://youtu.be/-4-MtoQ145Y>

抱歉，此影片無法上載至內地影片網站 Youku

3. 抄書：十一. 《春曉》及 P. 44 《靜夜思》全篇(各 1 次)(用紙書寫)

功課指引及簡介：

用白紙或格仔紙完成功課(內容見以下附件:中_p2_JUN1-5_功課_抄(十一)及 P. 44 格式_hd)，完成後拍照及上載至 eClass。(字體須整齊端正)

4. 學生需上載的功課：作業 P. 9-11(3 頁)

功課指引及簡介：

用白紙完成有關題目(內容見以下附件-中_p2_JUN1-5_功課_作業 P. 9-11(3 頁)_hd)，然後拍照及上載至 eClass。

答案將於功課限期後公開，屆時請下載答案的 PDF 檔案，可參閱答案。

5. 學生需上載的功課：近義詞工作紙

功課指引及簡介：

請先觀看筆記「**老師教學影片(必看)：語基教學影片-「近義詞及反義詞」**」，觀看後用白紙完成有關題目(內容及格式見以下附件-

中_p2_JUN1-5_功課_近義詞工作紙_hd)，然後拍照及上載至 eClass。

6. eClass 網上工作紙：反義詞工作紙

功課指引及簡介：

請先觀看筆記「**老師教學影片(必看)：語基教學影片-「近義詞及反義詞」**」，選出各題代表正確答案的英文字母。

7. eClass 網上工作紙：閱讀理解工作紙

功課指引及簡介：

細閱兩篇新詩，選出各題代表正確答案的英文字母。

8. 學生需上載的功課：聆聽練習(二下一冊 P. 90-91)

功課指引及簡介：

打開課本二下一冊 P. 90-91，並聆聽以下粵語錄音練習[二下一冊 單元四：成長足印]《非常任務》

聆聽連結：

http://download3.mers.hk/primary/chinese2012/audio/listeningex/221/221_4_08_1.mp3

請在書上完成練習，然後拍照及上載至 eClass。

如學生沒有課本，可以用白紙完成有關題目(內容及格式見以下附件中_p2_JUN1-5_功課_聆聽練習(二下一冊 P. 90-91))

老師教學影片、電子書及 eClass 筆記

1. 觀看老師教學影片(必看)：功課講解(WB P.11-12)

指引及簡介：學生觀看教學影片，學習如何做英文作業 P.11-12

影片網址：<https://youtu.be/A4N37BxxyS4>

[內地學生及家長請按以下連結觀看：]

密碼：cccfyw

https://v.youku.com/v_show/id_XNDY40DAxNzI2MA==.html

2. 觀看老師教學影片(必看)：功課講解(GR P.11-12)

指引及簡介：學生觀看教學影片，學習如何做英文文法作業 P.11-12

影片網址：<https://youtu.be/W11sPyBqHyM>

[內地學生及家長請按以下連結觀看：]

密碼：cccfyw

https://v.youku.com/v_show/id_XNDY40DAwMjg00A==.html

3. 閱讀簡報：功課講解(WB P.11-12)

指引及簡介：學生打開簡報，學習如何做英文作業 P.11-12

4. 閱讀簡報：功課講解(GR P.11-12)

指引及簡介：學生打開簡報，學習如何做英文文法作業 P.11-12

英文

eClass 功課

****做功課前必須先在《筆記》版面細閱各項指引及學習資料****

1. 觀看老師教學影片(必看)：功課講解(WB P.11-12)

指引及簡介：學生觀看教學影片，學習如何做英文作業 P.11-12

影片網址：<https://youtu.be/A4N37BxxyS4>

[內地學生及家長請按以下連結觀看：]

密碼：cccfyw

https://v.youku.com/v_show/id_XNDY40DAxNzI2MA==.html

2. 觀看老師教學影片(必看)：功課講解(GR P.11-12)

指引及簡介：學生觀看教學影片，學習如何做英文文法作業 P.11-12

影片網址：<https://youtu.be/W11sPyBqHyM>

[內地學生及家長請按以下連結觀看：]

密碼：cccfyw

https://v.youku.com/v_show/id_XNDY40DAwMjg00A==.html



3. 閱讀簡報：功課講解(WB P.11-12)

指引及簡介：學生打開簡報，學習如何做英文作業 P.11-12

4. 閱讀簡報：功課講解(GR P.11-12)

指引及簡介：學生打開簡報，學習如何做英文文法作業 P.11-12

5. 聆聽課文朗讀:2B 第 3 課 Free Time

指引及簡介:學生打開電子書後可於課文上按  一次過聽完全課課文
或於各段按  聽該段課文

閱讀頁數及部份:P. 20-21

朗讀:P. 20-21

聆聽課文朗讀有以下兩個途徑:

i. 登入「Pearson 網站」(*英文科帳戶及密碼已貼在手冊 P. 82 上)

網址: <http://pearsondigital.ilongman.com/?section=2>

[注意:以手機開啟電子書可能會出現空白畫面,建議家長/學生以電腦開啟]

ii. 觀看以下影片:

網址: https://youtu.be/0Cg_Ge8J3MI

[內地學生及家長請按以下連結觀看:]

密碼:cccfyw

https://v.youku.com/v_show/id_XNDY4Nzk3Nzg00A==.html

6. eClass 網上英文作業:2B 第 3 課 WB P. 11-12

功課指引及簡介:學生完成第 3 課英文作業 WB P. 11-12

請先點選「做功課」,然後將答案輸入至右方答題欄中。

答案將於功課限期後公開,屆時請下載答案的 PDF 檔案,可參閱答案。

7. eClass 網上英文文法作業:2B 第 3 課 GR P. 11-12


功課指引及簡介:學生完成第 3 課英文文法作業 GR P. 11-12

請先點選「做功課」,然後將答案輸入至右方答題欄中。

答案將於功課限期後公開,屆時請下載答案的 PDF 檔案,可參閱答案。

8. 其他網上平台練習:閱讀理解

功課指引及簡介:

學生進入「pearson 網站」(*英文科帳戶及密碼已貼在手冊 P. 82 上)按下,  便可閱讀 A Passage A Week, 閱讀文章後於網上完成題目,直接按 submit 便可。

網址: <http://pearsondigital.ilongman.com/?section=2>

[注意:以手機開啟電子書可能會出現空白畫面,建議家長/學生以電腦開啟]

9. 聆聽英文故事(由本校外籍老師講故事) The Milkmaid and Her Pail

影片網址: https://youtu.be/k_tZ0jFsv_E

[內地學生及家長請按以下連結觀看:]

密碼:cccfyw

https://v.youku.com/v_show/id_XNDY4Nzk1NTU00A==.html

老師教學影片、電子書及 eClass 筆記

1. 觀看老師教學影片(必看)：分物遊戲(一) - 課本講解

指引及簡介：準備自己的課本及文具，與影片同步翻頁，學習內容並抄下筆記

影片網址：<https://youtu.be/tgIZc0PLCDY>

[內地學生及家長請按以下連結觀看：]

密碼：cccfyw

https://v.youku.com/v_show/id_XNDY40TI1MzAxNg==.html

2. 觀看老師教學影片(必看)：分物遊戲(一) - 功課講解

指引及簡介：準備自己的課本及文具，與影片同步翻頁，學習內容並抄下筆記

影片網址：https://youtu.be/4uiQr4c_b1E

[內地學生及家長請按以下連結觀看：]

密碼：cccfyw

https://v.youku.com/v_show/id_XNDY40TI00DQzMg==.html

3. 閱讀課本：2下B 第11課 分物遊戲(一)

指引及簡介：家長陪同學生閱讀，解釋內容

閱讀頁數及部份：P. 6-10

4. 閱讀簡報：

指引及簡介：家長陪同學生閱讀簡報，請學生試做簡報內題目並自行對答案

數學

eClass 功課

****做功課前必須先在《筆記》版面細閱各項指引及學習資料****

1. 觀看老師教學影片(必看)：分物遊戲(一) - 課本講解

指引及簡介：準備自己的課本及文具，與影片同步翻頁，學習內容並抄下筆記

影片網址：<https://youtu.be/tgIZc0PLCDY>

[內地學生及家長請按以下連結觀看：]

密碼：cccfyw

https://v.youku.com/v_show/id_XNDY40TI1MzAxNg==.html

2. 觀看老師教學影片(必看)：分物遊戲(一) - 功課講解

指引及簡介：準備自己的課本及文具，與影片同步翻頁，學習內容並抄下筆記

影片網址：https://youtu.be/4uiQr4c_b1E

[內地學生及家長請按以下連結觀看：]

密碼：cccfyw

https://v.youku.com/v_show/id_XNDY40TI00DQzMg==.html

3. eClass 網上工作紙：乘法溫習工作紙

功課指引及簡介：

請先點選「做功課」，然後將答案輸入至右方答題欄中。

答案將於功課限期後公開，屆時請下載答案的 PDF 檔案，可參閱答案。

4. 學生需上載的功課：分物遊戲（一）工作紙

功課指引及簡介：

用白紙完成有關題目(內容見以下附件-數_p2_ JUN1-5_分物遊戲(一)_工作紙_hd)，然後拍照及上載至 eClass

答案將於功課限期後公開，屆時請下載答案的 PDF 檔案，可參閱答案。

5. 學生需上載的功課：2 下 B 第 11 課分物遊戲（一）P. 10

功課指引及簡介：

在書內完成功課(內容見 2 下 B 書 P. 10 或見以下附件-數_p2_ JUN1-5_書練習_分物遊戲(一)P. 10_hd)，完成後拍照及上載至 eClass。(字體須整齊端正)

答案將於功課限期後公開，屆時請下載答案的 PDF 檔案，可參閱答案。

6. 其他功課:背乘數表

功課指引及簡介：

自行分配時間，復課前背熟 1-10 的乘數表

7. 其他網上平台練習:每日 10 題

功課指引及簡介：以個人帳戶登入並完成每日 10 題數學題

網址：<http://www.mers.hk/login/student/index.php>

老師教學影片、電子書及 eClass 筆記

1. **觀看老師教學影片(必看)**：四大發明 - 溫習 (影片 1)
指引及簡介：觀看影片及聆聽老師解說，重溫單元二第三課的教學內容。
影片網址：<https://youtu.be/adNZU93dZd8>
[內地學生及家長請按以下連結觀看：]
密碼：cccfyw
https://v.youku.com/v_show/id_XNDY40TI5NjMwOA==.html
2. **觀看老師教學影片(必看)**：古時中國發明家的故事 - 溫習 (影片 2)
指引及簡介：觀看影片及聆聽老師解說，重溫單元二第四課的教學內容。
影片網址：<https://youtu.be/zbTR7hmEHrQ>
[內地學生及家長請按以下連結觀看：]
密碼：cccfyw
https://v.youku.com/v_show/id_XNDY40TI1MTU3Mg==.html
3. **觀看老師教學影片(必看)**：功課指引及教學 (影片 3)
指引及簡介：觀看影片及聆聽老師解說，學習如何完成本週功課。
影片網址：<https://youtu.be/jJ6-Llk-lqU>
[內地學生及家長請按以下連結觀看：]
密碼：cccfyw
https://v.youku.com/v_show/id_XNDY40TI0NDEzMg==.html
4. **閱讀課本：第四冊 單元二 第 3- 4 課 (重溫)**
指引及簡介：
家長陪同學生閱讀，解釋內容，並朗讀書內句子
閱讀頁數及部份：P. 16-30
5. **閱讀簡報：單元二 第三課 四大發明 溫習簡報**
指引及簡介：
家長陪同學生閱讀簡報，解釋內容
6. **閱讀簡報：單元一 第四課 古時中國發明家的故事 溫習簡報**
指引及簡介：
家長陪同學生閱讀簡報，解釋內容

常識

eClass 功課

****做功課前必須先在《筆記》版面細閱各項指引及學習資料****

1. **觀看老師教學影片(必看)**：四大發明 - 溫習 (影片 1)
指引及簡介：觀看影片及聆聽老師解說，重溫單元二第三課的教學內容。
影片網址：<https://youtu.be/adNZU93dZd8>
[內地學生及家長請按以下連結觀看：]
密碼：cccfyw
https://v.youku.com/v_show/id_XNDY40TI5NjMwOA==.html

2. **觀看老師教學影片(必看)**：古時中國發明家的故事 - 溫習 (影片 2)
指引及簡介：觀看影片及聆聽老師解說，重溫單元二第四課的教學內容。
影片網址：<https://youtu.be/zbTR7hmEHrQ>
[內地學生及家長請按以下連結觀看：]
密碼：cccfyw
https://v.youku.com/v_show/id_XNDY40TI1MTU3Mg==.html

3. **觀看老師教學影片(必看)**：功課指引及教學 (影片 3)
指引及簡介：觀看影片及聆聽老師解說，學習如何完成本週功課。
影片網址：<https://youtu.be/jJ6-L1k-lqU>
[內地學生及家長請按以下連結觀看：]
密碼：cccfyw
https://v.youku.com/v_show/id_XNDY40TI0NDEzMg==.html

4. **完成抄詞：第四冊 第四課 古時中國發明家的故事**

功課指引及簡介：

用白紙或格仔紙完成功課(內容見以下附件-常_p2_ JUN1-5_古時中國發明家的故事_hd)，然後拍照上載至 eClass

5. **學生需上載的功課：作業 第四冊 第四課 古時中國發明家的故事**

功課指引及簡介：

用白紙完成有關題目(內容見以下附件-常_p2_JUN1-5_單元二第四課作業_hd)，檢查字體，然後拍照及上載至 eClass

答案將於功課限期後公開，屆時請下載答案的 PDF 檔案，可參閱答案

1. 閱讀課文：樂在普通話（二下）單元七：第五課 小怡生病了

指引及簡介：

閱讀課文：樂在普通話（二下）單元七：第五課 小怡生病了，並每天朗讀。

2. 網上平台：樂在普通話

功課指引及簡介：

學生可在家裏瀏覽「啟思中國語文網站」，登入平台，觀看課文動畫及語音教學影片，詳見附件：樂在普通話_網上自學登入教學。

（注意：此網上平台不設電子書）

使用步驟：

登入「啟思中國語文網站」（*普通話科帳戶及密碼已貼在手冊 P. 82 上）

網址：<http://www.keyschinese.com.hk/home>

[注意：以手機開啟電子書可能會出現空白畫面，建議家長/學生以電腦開啟]

3. 觀看影片：課文動畫：單元七：第五課 小怡生病了

指引及簡介：

觀看課文動畫，留意人物的聲線及語調，隨動畫朗讀文章。

影片網址：https://vms.oupchina.com.hk/streaming.php?b=P207034_ani

4. 瀏覽網站：電子字詞卡(第五課 小怡生病了)

指引及簡介：

字詞卡有「詞語」及「拼音」兩部份，在家跟着讀，從中學習字詞拼讀。

影片網址：<http://eresources.oupchina.com.hk/nppt/eflashcard/P207035 fla/>

5. 觀看影片：「一」的變調

指引及簡介：

觀看歌曲動畫，學習普通話語法中「一」的變調。

影片網址：https://vms.oupchina.com.hk/streaming.php?b=P207036_ani

6. 觀看影片：發音示範短片：iang ing iong

指引及簡介：

觀看發音示範短片，跟從老師示範，讀出音節 iang ing iong。

（影片顯示為三年級短片）

影片網址：https://vms.oupchina.com.hk/streaming.php?b=P307036_mou

老師教學影片、電子書及 eClass 筆記

1. 觀看老師教學影片(必看)：P2 聖經 第9課 按才幹領受責任

指引及簡介：觀看老師講述的課業內容，並了解功課指引

影片網址：<https://youtu.be/brXqDR3wbic>

抱歉，此影片無法上載至內地影片網站 Youku

2. 閱讀課本：二下冊 第9課 按才幹領受責任

指引及簡介：同學閱讀內容，並朗讀書內句子

閱讀頁數及部份：P.18-19

3. 瀏覽教學簡報：二聖 第九課 簡報

指引及簡介：如未能收看教學影片的同学可看簡報

4. 瀏覽影片：都為耶穌 - 詩歌

指引及簡介：聆聽老師在教學影片播放的詩歌數次，自己可跟著影片唱

網址：https://hcbl.cclc.org.hk/wp-content/uploads/2019/10/2b_8-10_song.mp4

聖經

eClass 功課

****做功課前必須先在《筆記》版面細閱各項指引及學習資料****

1. 觀看老師教學影片(必看)：P2 聖經 第9課 按才幹領受責任

指引及簡介：觀看老師講述的課業內容，並了解功課指引

影片網址：<https://youtu.be/brXqDR3wbic>

抱歉，此影片無法上載至內地影片網站 Youku

2. eClass 網上工作紙：二下冊 第9課 按才幹領受責任

功課指引及簡介：

請閱讀題目，於答案欄選擇正確答案，並呈交

3. 背金句

指引及簡介：

請同學背以下金句

各人要照所得的恩賜彼此服侍。（彼得前書 四章十節下）

1. **觀看老師教學影片(必看)**：Scratch 編程教學 2：認識各項指令方塊

指引及簡介：

請先觀看以下老師教學影片，然後一起進入 Scratch 編程平台，一起完成練習

注意：觀看影片後，需完成 Scratch 編程工作紙(2)

影片網址：<https://youtu.be/wX8WeZAH9mk>

[內地學生及家長請按以下連結觀看：]

密碼：cccfyw

https://v.youku.com/v_show/id_XNDY40DEyMjczMg==.html

Scratch 編程平台的網址(點選上方「創造」，以編寫新的程式)：

<https://scratch.mit.edu/>

2. eClass 網上工作紙：Scratch 編程工作紙(2)

功課指引及簡介：

請先觀看本週電專科短片：《Scratch 編程教學 2：認識各項指令方塊》

然後點選「做功課」，並將答案輸入至右方答題欄中。

答案將於功課限期後公開，屆時請下載答案的 PDF 檔案，可參閱答案。

1. 觀看老師教學影片(必看)：〈方小藝行世界〉第五站：法國巴黎印象之旅

指引及簡介：

第五站，老師帶學生留在法國巴黎進行「印象之旅」，透過介紹幾所展出印象派作品的藝術館，簡單介紹「印象主義」、「印象之父」莫內及代表畫作，並讓學生能有更多認識。影片中會介紹「橘園」的實境導覽，讓大家安坐家中，也能欣賞當中的珍貴館藏。

影片網址：https://youtu.be/NxKkXG_cLJK

[內地學生及家長請按以下連結觀看：]

密碼：cccfyw

https://v.youku.com/v_show/id_XNDY5MDU5NTUzMg==.html

2. 瀏覽網站：「橘園」實境導覽

指引及簡介：

橘園官方網站提供實境導覽，大家選擇心儀的展廳，按畫面上的按鈕調整欣賞方向及遠近。

網址：<http://www.stockholm360.net/list.php?id=louvre>

3. eClass 網上工作紙：〈方小藝行世界〉第五站：法國巴黎印象之旅工作紙

功課指引及簡介：

學生做功課前，請先觀看教學影片及瀏覽網站。

在工作紙中，選出各題代表正確答案的英文字母。

1. 觀看老師教學影片 (必看): 電子教學 - 完美鋼琴 (2)

指引及簡介: 觀看教學影片, 配以老師講解及示範, 學生一邊學習、練習內容。

影片網址: <https://youtu.be/V3bbT1MYxbM>

[內地學生及家長請按以下連結觀看:]

密碼: cccfyw

https://v.youku.com/v_show/id_XNDY40TI2NDAwNA==.html

2. 觀看打氣歌

指引及簡介: “Heal The World” 是 Michael Jackson 於 1991 年的歌曲, 90 年代初期, 爆發了波斯灣戰爭, 戰事雖然維持了半年左右, 卻造成不少人死傷與家庭的破碎。Michael Jackson 希望以音樂的創作為出發點, 讓世界不要再有戰爭, 這首歌就這一直傳唱至今, 現在讓我們一起分享 2016 年集合了各地兒童頌唱的版本吧!

影片網址: <https://www.youtube.com/watch?v=h6d6Yo3DwVI>

[內地學生及家長請按以下連結觀看:]

密碼: cccfyw

https://v.youku.com/v_show/id_XNDY40DQyNDYxNg==.html

音樂

3. 線上親子演藝活動

指引及簡介:

康樂及文化事務署為讓學童可於疫情期間繼續體驗文化藝術帶來的樂趣, 於 5 月 29 日起推出全新線上親子演藝活動:「WeWeWebWeb 合家歡」, 節目包括音樂、戲劇、偶劇、舞蹈、音樂劇、默劇以及魔術等, 部分節目亦設有互動環節及工作坊, 引發小朋友對表演藝術的興趣。

節目詳情於 5 月 27 日起於以下網上平台公佈

網址: www.wewebcarnival.gov.hk

YouTube: www.youtube.com/channel/UCDLNzAoUBntrzt3zjabjfcg

Facebook: www.facebook.com/WeWebCrnival

4. 音樂遊戲 (部分勞作需家長指引下進行)

指引及簡介:

七分鐘玩出有趣的音樂魔法

網址:

<https://www.youtube.com/watch?v=5XtZUAsk0Ko&list=PLJxoJOv9Ri03my8tx5Y0yH2gnrd7V2DS>

[內地學生及家長請按以下連結觀看:]

密碼: cccfyw

https://v.youku.com/v_show/id_XNDY40TM3NTQxMg==.html

電子書及 eClass 筆記

1. 觀看老師教學影片(必看)：生活裏的小故事

指引及簡介：介紹生活故事的類別

影片網址：<https://youtu.be/ODTRpoz3J60>

[內地學生及家長請按以下連結觀看：]

密碼：cccfyw

https://v.youku.com/v_show/id_XNDY40DAyOTgzMg==.html

2. 閱讀簡報：生活裏的小故事

指引及簡介：介紹生活故事的類別

3. 觀看影片：10 個樂於助人的故事

指引及簡介：德育故事

網址：<https://www.youtube.com/watch?v=pq87zLGKyo>

[內地學生及家長請按以下連結觀看：]

密碼：cccfyw

https://v.youku.com/v_show/id_XNDY40DEzMTk5Ng==.html

4. 觀看網頁：廉政公署德育資源網

指引及簡介：德育故事和認知故事

網址：<https://me.icac.hk/book-corner/audio-book/junior/index.html>

圖書課

eClass 功課

****做功課前必須先在《筆記》版面細閱各項指引及學習資料****

1. 觀看老師教學影片(必看)：生活裏的小故事

指引及簡介：介紹生活故事的類別

影片網址：<https://youtu.be/ODTRpoz3J60>

[內地學生及家長請按以下連結觀看：]

密碼：cccfyw

https://v.youku.com/v_show/id_XNDY40DAyOTgzMg==.html

2. 學生需上載至 eClass 的功課：

功課指引及簡介：生活裏的小故事

用白紙完成功課(內容見以下附件-圖_p2_JUN1-JUN5_第七課工作紙)，完成後拍照及上載至 eClass。(字體須整齊端正)

答案將於功課限期後公開，屆時請下載答案的 PDF 檔案，可參閱答案。

老師教學影片、電子書及 eClass 筆記

1. **觀看老師教學影片(必看)**：開心再上學復課準備
指引及簡介：學生觀看教學影片，為復課做準備
影片網址：<https://youtu.be/k0xBCcTNf94>
[內地學生及家長請按以下連結觀看：]
密碼：cccfyw
https://v.youku.com/v_show/id_XNDY40DA4NDI2MA==.html
2. **觀看影片(必看)**：「開心童復課」
指引及簡介：學生及家長可一同觀看教學影片「開心童復課」
影片網址：<https://youtu.be/Oi7N0Ah9lok>
[內地學生及家長請按以下連結觀看：]
密碼：cccfyw
https://v.youku.com/v_show/id_XNDY40DA4Nzk40A==.html
3. **閱讀簡報：開心再上學(復課準備)**
指引及簡介：
學生閱讀簡報，為復課做準備

成長
課

eClass 功課

****做功課前必須先在《筆記》版面細閱各項指引及學習資料****

1. **觀看老師教學影片(必看)**：開心再上學復課準備
指引及簡介：學生觀看教學影片，為復課做準備
影片網址：<https://youtu.be/k0xBCcTNf94>
[內地學生及家長請按以下連結觀看：]
密碼：cccfyw
https://v.youku.com/v_show/id_XNDY40DA4NDI2MA==.html
2. **觀看影片(必看)**：「開心童復課」
指引及簡介：學生及家長可一同觀看教學影片「開心童復課」
影片網址：<https://youtu.be/Oi7N0Ah9lok>
[內地學生及家長請按以下連結觀看：]
密碼：cccfyw
https://v.youku.com/v_show/id_XNDY40DA4Nzk40A==.html
3. **成長工作紙：第九課 開心再上學(復課準備)**
指引及簡介：
學生用白紙畫下或用文字表達自己對於復課的心情或困難(內容可見以下附件-成長_Jun1-Jun5_ws)，完成後拍照上傳 eClass(需用心完成)

1. 校長專欄：與你常在（七）

指引及簡介：

「與你常在」是為學生準備的心靈加油站，由吳校長親自拍攝影片及準備教材，希望同學未能回校的日子，仍能與大家一起成長，分享有趣的學習活動及正能量。

請開啟以下附件-與你常在（第七集）.pdf

本週主題包括：

1. 奇趣學堂：

請觀看影片，一起製作「籠中鳥」

2. STEM 話你知：

與家人一起閱讀《誰是陀螺王》，認識陀螺的旋轉原理

3. 天地有「正」氣：

與家人一起閱讀《屢敗屢戰的肯德基爺爺》文章，分享自己的感受

2. 校長專欄：訴心聲《假如我能改變一件事》

指引及簡介：

請開啟並閱讀以下附件-訴心聲《假如我能改變一件事》.pdf

然後把你對「假如我能改變一件事」的分享上載至 eclass 內，希望大家能夠踴躍分享，並能在學期完結前，把你們的心聲結集成書。

（同學可自由參與這項分享）

3. 觀看《熊出沒注意》最終章 - 復課篇

指引及簡介：本節目為一學生支援平台，由本校兩位社工（洪 sir、熊姑娘）拍攝；於停課期間為同學送上支持及鼓勵，同時分享成長信息。

https://youtu.be/sPj4_6FS068

[內地學生及家長請按以下連結觀看：]

密碼：cccfyw

https://v.youku.com/v_show/id_XNDY40DExMDQ2NA==.html

4. 觀看：學生支援訓練小組 - 教學影片(第六課)

指引及簡介：停課不停學，本校的學生支援小組為學生提供有關支援訓練小組，希望同學能於停課期間繼續努力訓練，改善學習效能。

社交訓練小組（第六課）：

<https://youtu.be/FC51htbbQ-A>

[內地學生及家長請按以下連結觀看：]

密碼：cccfyw

https://v.youku.com/v_show/id_XNDY4Nzk0MDAyNA==.html

專注力訓練小組（第六課）：

<https://youtu.be/dwEPNg4SDX4>

其他

[內地學生及家長請按以下連結觀看：]

密碼：cccfyw

https://v.youku.com/v_show/id_XNDY4Nzk2MjIxMg==.html

讀寫訓練小組（第六課）：

<https://youtu.be/ctItYsyXtbg>

[內地學生及家長請按以下連結觀看：]

密碼：cccfyw

https://v.youku.com/v_show/id_XNDY4Nzk1MTEyOA==.html

5. 觀看影片：校牧分享-以斯帖捨己去愛

指引及簡介：中華基督教會天愛堂的親子家庭崇拜，特別為孩子的靈育而制作，讓孩子的心靈得到屬主的正向力量。這週的影片，談及以斯帖如何愛她的同胞，甘願冒險，押出性命去拯救他們。

影片網址：<https://www.youtube.com/watch?v=pY445tm4Avg>

抱歉，此影片無法上載至內地影片網站 Youku