

三年級每週功課總表(7月6日至10日)

(只適用於未能復課的學生)

有關 eClass 筆記及功課的開啟方法，建議家長進入以下網址觀看說明

https://www.cccfyw.edu.hk/sing_info.php?iid=103&ctid=103

科目	內容
中文	<p data-bbox="550 488 1129 533" style="text-align: center;">老師教學影片、電子書及 eClass 筆記</p> <ol style="list-style-type: none"><li data-bbox="207 568 1474 703">1. 網上評估溫習範圍(必看)：三年級第二次評估溫習指引及範圍 指引及簡介： 進展性評估(二)於下星期進行，開啟檔案細心閱讀指示，於本周用心溫習。<li data-bbox="207 757 1474 1151">2. 觀看老師教學影片(必看)：第十五課語文知識 指引及簡介： 觀看影片，學習第十五課的課文語文重點，包括五感如何運用在文章中，以及句式「……不過……」的教學及運用。 影片網址：https://youtu.be/XBI-R-LL0wg [內地學生及家長請按以下連結觀看：] 密碼：cccfyw https://v.youku.com/v_show/id_XNDczNDg2MzIxMg==.html<li data-bbox="207 1205 1474 1644">3. 使用電子書：讀第十五課《香港的「海上鮮」》 指引及簡介： 選擇浮動書屋>電子課本，開啟小三下第二冊，閱讀第十五課《香港的「海上鮮」》。 ➤ 閱讀課文三次。 電子書使用步驟： 登入「現代中文網站」(* 中文科帳戶及密碼已貼在手冊 P. 82 上) 網址：http://www.mers.hk/login/gateway/pchin_st.php [注意：以手機開啟電子書可能會出現空白畫面，<u>建議家長/學生以電腦開啟</u>]<li data-bbox="207 1688 1474 1823">4. 觀看筆記(一)：十五課語文筆記 指引及簡介： 同學在觀看教學短片後，可以打開筆記，翻閱課堂重點，輔助學習。<li data-bbox="207 1877 1474 1921">5. 重溫筆記：希望同學能重溫過往的筆記。

****做功課前必須先在《筆記》版面細閱各項指引及學習資料****

1. eClass 網上進展性評估(二)須知

指引及簡介：

下星期將會進行中文科進展性評估(二)，在筆記開啟三年級第二次評估溫習指引及範圍，請查閱溫習。

1. 必須溫習評估範圍(見以下附件-三年級第二次評估溫習指引及範圍)
2. 評估題目於7月13日上午8:10發佈，必須於7月13日晚上11:55或之前完成及呈交。
3. 留意網上評估時限，自行計時完成。
4. 網上評估分數不計算入成績表，但亦須認真作答。
5. 答案將於功課限期後公開。

2. 觀看老師教學影片(必看)：第十五課語文知識

指引及簡介：

觀看影片，學習第十五課的課文語文重點，包括五感如何運用在文章中，以及句式「……不過……」的教學及運用。

影片網址：<https://youtu.be/XBI-R-LL0wg>

[內地學生及家長請按以下連結觀看：]

密碼：cccfyw

https://v.youku.com/v_show/id_XNDczNDg2MzIxMg==.html

3. eClass 網上工作紙：自學遊站十四

功課指引及簡介：請仔細閱讀題目，然後回答問題，將答案填在對應的答題表內，完成後按「呈送」。完成後，可再自行核對答案。

答案將於功課限期後公開，屆時請下載答案的PDF檔案，可參閱答案。

4. 學生需上載的功課：溫工二(用紙書寫後上傳)

功課指引及簡介：

請打開以下附件(中_三_JUL6_溫工二)。仔細閱讀題目後，請依照題號，將答案寫在單行紙或格仔紙上。****如沒有打印工作紙，請先抄寫標點符號題，然後填上標點。***請檢查並確保已完成所有題目，然後拍照上傳至elcass。***圖片一定要清晰***完成後，可再自行核對答案。

答案將於功課限期後公開，屆時請下載答案的PDF檔案，可參閱答案。

5. 學生需上載的功課：作業P33(用紙書寫後上傳)

功課指引及簡介：

請打開以下附件(中_三_JUL6_作業P33)。仔細閱讀題目後，請依照題號，將答案寫在單行紙或格仔紙上，請檢查並確保已完成所有題目，然後拍照上傳至elcass。***圖片一定要清晰***完成後，可再自行核對答案。

答案將於功課限期後公開，屆時請下載答案的PDF檔案，可參閱答案。

6. 學生需上載的功課：抄第十五課第二段「接着……十分有趣！」

功課指引及簡介：

同學在抄書前，***一定要先打開筆記**(見以下附件：中_三_JUL6_抄書範圍)，

筆記中列明**抄書的範圍**，請用白紙或格仔紙完成功課，完成後拍照及上載至 eClass。(字體須整齊端正)

7. 其他網上平台練習：閱讀理解練習

功課指引及簡介：登入「每日一篇文章」網站，完成網上每日篇章

網址：<http://www.prof-ho.com/reading/>

科目	內 容
英文	<p style="text-align: center;">老師教學影片、電子書及 eClass 筆記</p> <ol style="list-style-type: none"> 1. 網上評估溫習範圍(必看)：三年級英文科進展性評估(二)溫習資料 指引及簡介： 進展性評估(二)於下周進行，開啟檔案細心閱讀指示，於本週用心溫習 2. 觀看老師教學影片(必看)： Ch. 4 Vocabulary 指引及簡介： 學生觀看教學影片，學習 Ch. 4 Vocabulary 影片網址：https://youtu.be/R97jKGfGZ-s [內地學生及家長請按以下連結觀看：] 密碼：cccfyw https://v.youku.com/v_show/id_XNDczNTA3MTcwMA==.html 3. 觀看老師教學影片(必看)： Ch. 4 Grammar – Simple Past Tense (Regular Verbs) 指引及簡介： 學生觀看教學影片，學習第四課 Grammar – Simple Past Tense (Regular Verbs) 影片網址：https://youtu.be/pT5qfBFZy2o [內地學生及家長請按以下連結觀看：] 密碼：cccfyw https://v.youku.com/v_show/id_XNDczNTA20DgyOA==.html 4. 觀看老師教學影片(必看)：功課講解(WB P. 13-14) 指引及簡介：學生觀看教學影片，完成第四課 Workbook P. 13-14 影片網址：https://youtu.be/bc_jyzXN9iIo [內地學生及家長請按以下連結觀看：] 密碼：cccfyw https://v.youku.com/v_show/id_XNDczNTA3Nzk3Ng==.html 5. 觀看老師教學影片(必看)：功課講解(GR P. 13-14) 指引及簡介：學生觀看教學影片，完成第四課 Grammar P. 13-14 影片網址：https://youtu.be/OZSUWL-gBDU [內地學生及家長請按以下連結觀看：] 密碼：cccfyw https://v.youku.com/v_show/id_XNDczNTExMzQ3Ng==.html 6. 閱讀簡報：學習課文生字：Actions 指引及簡介：學生打開以下簡報，學習生字 “Actions” 7. 閱讀簡報：學習課文 Ch. 4 Grammar 指引及簡介： 學生打開以下簡報，學習 Grammar “Simple Past Tense (Regular Verbs)”

****做功課前必須先在《筆記》版面細閱各項指引及學習資料****

1. eClass 網上進展性評估(二)須知

指引及簡介：

下週進展性評估(二)，在筆記開啟三年級英文科進展性評估(二)溫習資料，請溫習

1. 必須溫習評估範圍(見以下附件-英_p3_JUL6-10_評估溫習範圍)
2. 評估題目於7月14日上午8:10發佈，必須於7月14日當天晚上11:55或之前完成及呈交。
3. 留意網上評估時限，自行計時完成。
4. 網上評估分數不計算入成績表，但亦須認真作答。
5. 答案將於功課限期後公開。

2. 觀看老師教學影片(必看)： Ch. 4 Vocabulary

指引及簡介：

學生觀看教學影片，學習 Ch. 4 Vocabulary

影片網址：<https://youtu.be/R97jKGfGZ-s>

[內地學生及家長請按以下連結觀看：]

密碼：cccfyw

https://v.youku.com/v_show/id_XNDczNTA3MTcwMA==.html

3. 觀看老師教學影片(必看)： Ch. 4 Grammar – Simple Past Tense (Regular Verbs)

指引及簡介：

學生觀看教學影片，學習第四課 Grammar – Simple Past Tense (Regular Verbs)

影片網址：<https://youtu.be/pT5qfBFZy2o>

[內地學生及家長請按以下連結觀看：]

密碼：cccfyw

https://v.youku.com/v_show/id_XNDczNTA2ODgyOA==.html

4. 觀看老師教學影片(必看)：功課講解(WB P. 13-14)

指引及簡介：學生觀看教學影片，完成第四課 Workbook P. 13-14

影片網址：<https://youtu.be/bc.jyzXN9iIo>

[內地學生及家長請按以下連結觀看：]

密碼：cccfyw

https://v.youku.com/v_show/id_XNDczNTA3Nzk3Ng==.html

5. 觀看老師教學影片(必看)：功課講解(GR P. 13-14)

指引及簡介：學生觀看教學影片，完成第四課 Grammar P. 13-14

影片網址：<https://youtu.be/OZSUWL-gBDU>

[內地學生及家長請按以下連結觀看：]

密碼：cccfyw

https://v.youku.com/v_show/id_XNDczNTEzMzQ3Ng==.html

6. eClass 網上工作紙：評估溫習紙

功課指引及簡介：

學生需完成以下評估溫習紙

請先點選「做功課」，然後將答案輸入至右方答題欄中。

答案將於功課限期後公開，屆時請下載答案的 PDF 檔案，可參閱答案。

7. eClass 網上工作紙：Ch. 4 Workbook (P. 13-14)

功課指引及簡介：學生完成第四課 Workbook P. 13-14

請先點選「做功課」，然後將答案輸入至右方答題欄中。

答案將於功課限期後公開，屆時請下載答案的 PDF 檔案，可參閱答案。



8. eClass 網上工作紙：Ch. 4 Grammar (P. 13-14)

功課指引及簡介：學生完成第四課 Grammar P. 13-14

請先點選「做功課」，然後將答案輸入至右方答題欄中。

答案將於功課限期後公開，屆時請下載答案的 PDF 檔案，可參閱答案。

9. 聆聽課文朗讀：3B 第四課 My diary

指引及簡介：學生打開電子書後可於課文上按  一次過聽完全課課文或於各段按  該段課文

閱讀頁數及部份：P. 28-29

朗讀：P. 28-29

聆聽課文朗讀有以下兩個途徑：

- i. 登入「pearson 網站」(*英文科帳戶及密碼已貼在手冊 P. 82 上)

網址：<http://pearsondigital.ilingman.com/?section=2>

[注意：以手機開啟電子書可能會出現空白畫面，建議家長/學生以電腦開啟]

- ii. 直接觀看以下影片

網址：<https://youtu.be/ubs8uf-BVFs>


[內地學生及家長請按以下連結觀看：]

密碼：cccfyw

https://v.youku.com/v_show/id_XNDU5NDE2NDMyOA==.html

10. 其他網上平台練習：閱讀理解

功課指引及簡介：

學生進入「pearson 網站」(*英文科帳戶及密碼已貼在手冊 P. 82 上)按下 ，便可閱讀 This week' s passage，閱讀文章後於網上完成題目，直接按 submit 便可。

網址：<http://pearsondigital.ilingman.com/?section=2>

[注意：以手機開啟電子書可能會出現空白畫面，建議家長/學生以電腦開啟]

11. 聆聽英文故事 (由本校外籍老師講故事)

功課指引及簡介：

學生觀看外籍老師講故事影片，聆聽故事 “Belling the cat”

影片網址：<https://youtu.be/marjFkusxM4>

[內地學生及家長請按以下連結觀看：]

密碼：cccfyw

https://v.youku.com/v_show/id_XNDczNDY5MjkxNg==.html

科目	內 容
數學	<p style="text-align: center;">老師教學影片、電子書及 eClass 筆記</p> <p>1. 進展性評估(二)溫習範圍 指引及簡介： 進展性評估(二)於下週進行，請開啟以下《三年級數學科進展性評估(二)溫習資料》，並觀看《評估溫習影片(範圍重點)》，細心閱讀指示，於本週用心溫習</p> <p>2. 觀看老師教學影片(必看)：評估溫習影片(講解範圍重點) 指引及簡介： 請同學必須觀看此影片，當中會講解下週評估範圍的重點內容 影片網址：https://youtu.be/kIDyUOWlssA [內地學生及家長請按以下連結觀看：] 密碼：cccfyw https://v.youku.com/v_show/id_XNDczNTE2NTUzNg==.html</p> <p>3. 觀看老師教學影片(必看)：重溫《三角形的製作》及《加、減、乘混合計算》 指引及簡介：請先觀看影片，重溫課題 影片網址：https://youtu.be/YfEwlj-JBfc [內地學生及家長請按以下連結觀看：] 密碼：cccfyw https://v.youku.com/v_show/id_XNDczNTE0NjYwOA==.html</p> <p>4. 觀看老師教學影片(必看)：講解功課 指引及簡介：請先觀看影片，理解功課內容 影片網址：https://youtu.be/m7Nodjf2y6A [內地學生及家長請按以下連結觀看：] 密碼：cccfyw https://v.youku.com/v_show/id_XNDczNTE5MzI2OA==.html</p> <p>5. 溫習數學書 3 下 A 冊 第 10 課 《三角形的製作》 指引及簡介：請家長陪同學生閱讀，解釋內容 閱讀頁數及部份：P. 86-92</p> <p>6. 溫習數學書 3 下 A 冊 第 5 課 《加、減、乘混合計算》 指引及簡介：請家長陪同學生閱讀，解釋內容 閱讀頁數及部份：P. 37-40</p> <p>電子書使用步驟： 登入「現代數學網站」(*數學科帳戶及密碼已貼在手冊 P. 82 上) 網址：http://www.mers.hk/login/student/index.php? [注意：以手機開啟電子書可能會出現空白畫面，<u>建議家長/學生以電腦開啟</u>]</p>

7. 閱讀簡報：重溫《三角形的製作》及《加、減、乘混合計算》

指引及簡介：細心閱讀簡報內容，留意課題重點

eClass 功課

****做功課前必須先在《筆記》版面細閱各項指引及學習資料****

1. 下週進展性評估(二)，請同學於本週用心溫習

指引及簡介：

進展性評估(二)於下週進行，請同學開啟以下附件：數_p3_JUL6-10_評估溫習資料_PPT，並且觀看《評估溫習影片(講解範圍重點)》。細心閱讀指示，於本週用心溫習。

1. 必須溫習評估範圍

2. 評估題目將於 7 月 13 日上午 8:10 發佈，同學必須於 7 月 13 日當天晚上 11 時 55 分或之前完成及呈交。

3. 留意網上評估時限，自行計時完成。

4. 網上評估分數不計算入成績表，但亦須認真作答。

5. 答案將於功課限期後公開。

6. 請溫習，到時自行準備紙、筆。

請必須觀看《評估溫習影片(講解範圍重點)》

2. 觀看老師教學影片(必看)：評估溫習影片(講解範圍重點)

指引及簡介：

請同學必須觀看此影片，當中會講解下週評估範圍的重點內容

影片網址：<https://youtu.be/kIDyUOWlssA>

[內地學生及家長請按以下連結觀看：]

密碼：cccfyw

https://v.youku.com/v_show/id_XNDczNTE2NTUzNg==.html

3. 觀看老師教學影片(必看)：重溫《三角形的製作》及《加、減、乘混合計算》

指引及簡介：請先觀看影片，重溫課題

影片網址：<https://youtu.be/YfEwlj-JBfc>

[內地學生及家長請按以下連結觀看：]

密碼：cccfyw

https://v.youku.com/v_show/id_XNDczNTE0NjYwOA==.html

4. 觀看老師教學影片(必看)：講解功課

指引及簡介：請先觀看影片，理解功課內容

影片網址：<https://youtu.be/m7Nodjf2y6A>

[內地學生及家長請按以下連結觀看：]

密碼：cccfyw

https://v.youku.com/v_show/id_XNDczNTE5MzI20A==.html

5. eClass 網上工作紙：補充第 4 課《加、減、乘混合計算》

功課指引及簡介：

1. 回答工作紙內題目，把答案填在右方答題紙中。
2. 完成後按「呈送」。

答案將於功課限期後公開，屆時請下載答案的 PDF 檔案，可參閱答案。

6. 學生需上載的功課：3 下 A 冊 第 5 課《加、減、乘混合計算》課業

功課指引及簡介：

用白紙完成有關題目(內容見以下附件-數_p3_JUL6-10_加減乘混合計算課業_hd)，然後拍照及上載至 eClass

答案將於功課限期後公開，屆時請下載答案的 PDF 檔案，可參閱答案。

7. 其他網上平台練習：網上練習每日 10 題

功課指引及簡介：登入以下網址，完成每日 10 題

網址：<http://www.mers.hk/login/student/index.php>

科目	內 容
常識	<p style="text-align: center;">老師教學影片、電子書及 eClass 筆記</p> <p>1. 觀看老師教學影片(必看)：重溫老師教學影片 -自由與守規 指引及簡介： 準備自己的課本及文具，與影片同步翻頁，再次學習本課內容並檢示是否已曾抄齊筆記。 影片網址：https://youtu.be/330x3ead5CE [內地學生及家長請按以下連結觀看：] 密碼：cccfyw https://v.youku.com/v_show/id_XNDY30TgyNzY0NA==.html</p> <p>2. 閱讀課本：第六冊 第 2 課 自由與守規 指引及簡介：家長陪同學生閱讀 P. 8-P. 14，解釋內容，並朗讀書內句子</p> <p>3. 閱讀筆記：自由與守規 指引及簡介：家長陪同學生閱讀筆記，解釋內容。</p> <p>4. 觀看老師功課講解影片(必看)：第冊六單元加油站(一) - 功課講解 指引及簡介：準備自己的課本及文具，看完此影片後才開始做功課。 影片網址：https://www.youtube.com/watch?v=ucT1tuJdMe8 [內地學生及家長請按以下連結觀看：] 密碼：cccfyw https://v.youku.com/v_show/id_XNDczNTI40DQ40A==.html</p> <p>5. 檢示下週評估溫習範圍及溫習重點(必看)：評估範圍及溫習重點 指引及簡介： 請家長陪同學生閱讀溫習範圍，提問內容，作好溫習準備。 1. 必須溫習評估範圍及溫習提示(見以下附件-常_p3_JUL6-10_評估溫習提示) 2. 評估題目於 7 月 14 日上午 8:10 發佈，必須於 7 月 14 日當天晚上 11:55 分或之前完成及呈交。 3. 留意網上評估時限，自行計時完成。 4. 網上評估分數不計算入成績表，但亦須認真作答。 5. 答案將於功課限期後公開。</p>
	<p style="text-align: center;">eClass 功課</p> <p style="text-align: center;">**做功課前必須先在《筆記》版面細閱各項指引及學習資料**</p> <p>1. 檢示下週評估溫習範圍及溫習重點(必看)：評估範圍及溫習重點 指引及簡介： 請家長陪同學生閱讀溫習範圍，提問內容，作好溫習準備。 1. 必須溫習評估範圍及溫習提示(見以下附件-常_p3_JUL6-10_評估溫習提示)</p>

2. 評估題目於7月14日上午8:10發佈，必須於7月14日當天晚上11:55分或之前完成及呈交。
3. 留意網上評估時限，自行計時完成。
4. 網上評估分數不計算入成績表，但亦須認真作答。
5. 答案將於功課限期後公開。

2. 觀看老師教學影片(必看)：重溫老師教學影片 -自由與守規

指引及簡介：

準備自己的課本及文具，與影片同步翻頁，再次學習本課內容並檢示是否已曾抄齊筆記。

影片網址：<https://youtu.be/330x3ead5CE>

[內地學生及家長請按以下連結觀看：]

密碼：cccfyw

https://v.youku.com/v_show/id_XNDY30TgyNzY0NA==.html

3. 觀看老師功課講解影片(必看)：第冊六單元加油站(一) - 功課講解

指引及簡介：準備自己的課本及文具，看完此影片後才開始做功課。

影片網址：<https://www.youtube.com/watch?v=ucT1tuJdMe8>

[內地學生及家長請按以下連結觀看：]

密碼：cccfyw

https://v.youku.com/v_show/id_XNDczNTI4ODQ40A==.html

4. eClass 網上工作紙：作業 第六冊 單元加油站 (一)

功課指引及簡介：

請於答案欄選擇正確答案，並按呈交。

答案將於功課限期後公開，屆時請下載答案的PDF檔案，可參閱答案。

5. 學生需上載的功課：第2課 自由與守規每個詞語抄2次

功課指引及簡介：用白紙或格仔紙完成抄寫(內容見以下附件-常_p3_JUL6-10_第六冊第2課自由與守規生字_hd)，注意檢查字體，然後拍照及上載至 eClass

科目	內 容
普通話	<p style="text-align: center;">eClass 功課</p> <p>1. 重溫課文：樂在普通話（三下）第一課至第六課 指引及簡介： ➤ 同學可使用電子設備（手提電話或平板）掃描書本上的 QRcode，聆聽課文錄音或觀看課文動畫。 ➤ 請同學聆聽並閱讀課文。</p> <p>2. 使用樂在普通話網上平台 指引及簡介： ➤ 同學在家中亦可登入並瀏覽「啟思中文語文網站」，登入平台，觀看課文動畫及語音教學影片。 ➤ 亦可用電子設備（手提電話或平板）下載 Oxford iSolution 電子學習平台 ◇ 詳情可參考附件：樂在普通話_網上自學登入教學。</p> <p>使用步驟： 登入「啟思中國語文網站」（*普通話科帳戶及密碼已貼在手冊 P.82 上） 網址：http://www.keyschinese.com.hk/home [注意：以手機開啟電子書可能會出現空白畫面，<u>建議家長/學生以電腦開啟</u>]</p>

其他	<p>1. 觀看影片：校牧分享-好有愛的撒馬利亞人 指引及簡介：中華基督教會天愛堂的親子家庭崇拜，特別為孩子的靈育而製作，讓孩子的心靈得到屬天的正向力量。本週的影片，談及一個好撒馬利亞人如何愛一個陌生人的故事。 影片網址：https://youtu.be/u6nUKXzJDr4 抱歉，此影片無法上載至內地影片網站 Youku</p>
----	--