

## 二年級每週功課總表(7月6日至10日)

(只適用於未能復課的學生)

有關 eClass 筆記及功課的開啟方法，建議家長進入以下網址觀看說明

[https://www.cccfyw.edu.hk/sing\\_info.php?iid=103&ctid=103](https://www.cccfyw.edu.hk/sing_info.php?iid=103&ctid=103)

科目	內容
中文	<p style="text-align: center;"><b>老師教學影片、電子書及 eClass 筆記</b></p> <p><b>1. 網上評估溫習範圍(必看)：</b>二年級中文科進展性評估(二)溫習資料 指引及簡介： 進展性評估(一)於下週進行，細心閱讀指示，於本週用心溫習</p> <ol style="list-style-type: none"><li>1. 必須溫習評估範圍（開啟以下附件：二中 JUL06-10 二年級評估範圍）</li><li>2. 評估題目於 7 月 13 日上午 8:10 發佈，必須於 7 月 13 日當天晚上 11:55 或之前完成及呈交。</li><li>3. 留意網上評估時限，自行計時完成。</li><li>4. 網上評估分數不計算入成績表，但亦須認真作答。 答案將於功課限期後公開。</li></ol> <p><b>2. 觀看老師教學影片(必看)：</b>溫習教學影片-溫習工作紙講解 指引及簡介： 教學影片中，老師教授重溫評估範圍內容，並講解溫習工作紙的題目及答題技巧。 影片網址：<a href="https://youtu.be/bJVF2a_4K98">https://youtu.be/bJVF2a_4K98</a> [內地學生及家長請按以下連結觀看：] 密碼：cccfyw <a href="https://v.youku.com/v_show/id_XNDczNDg5NzczNg==.html">https://v.youku.com/v_show/id_XNDczNDg5NzczNg==.html</a></p> <p><b>3. 溫習評估二範圍</b> 指引及簡介： 請未能復課的學生在家中溫習評估二範圍，並自行溫習。</p>
	<p style="text-align: center;"><b>eClass 功課</b></p> <p style="text-align: center;"><b>**做功課前必須先在《筆記》版面細閱各項指引及學習資料**</b></p> <p><b>1. 網上評估溫習範圍(必看)：</b>二年級中文科進展性評估(二)溫習資料 指引及簡介： 進展性評估(一)於下週進行，細心閱讀指示，於本週用心溫習</p> <ol style="list-style-type: none"><li>1. 必須溫習評估範圍（開啟以下附件：二中 JUL06-10 二年級評估範圍）</li><li>2. 評估題目於 7 月 13 日上午 8:10 發佈，必須於 7 月 13 日當天晚上 11:55 或之前完成及呈交。</li><li>3. 留意網上評估時限，自行計時完成。</li><li>4. 網上評估分數不計算入成績表，但亦須認真作答。 答案將於功課限期後公開。</li></ol>

**2. 觀看老師教學影片(必看)：溫習教學影片-溫習工作紙講解**

指引及簡介：

教學影片中，老師教授重溫評估範圍內容，並講解溫習工作紙的題目及答題技巧。

影片網址：[https://youtu.be/bJVF2a\\_4K98](https://youtu.be/bJVF2a_4K98)

[內地學生及家長請按以下連結觀看：]

密碼：cccfyw

[https://v.youku.com/v\\_show/id\\_XNDczNDg5NzczNg==.html](https://v.youku.com/v_show/id_XNDczNDg5NzczNg==.html)

**3. 學生需上載的功課：評估前溫習工作紙**

功課指引及簡介：

請先觀看筆記「**老師教學影片(必看)：溫習教學影片-溫習工作紙講解**」，用白紙或格仔紙完成功課(內容見以下附件：中\_p2\_jul6-10\_功課\_溫工\_hd)，完成後拍照及上載至 eClass。(字體須整齊端正)

**答案將於功課限期後公開，屆時請下載答案的 PDF 檔案，可參閱答案。**

**4. 學生需上載的功課：二下二冊 作 P. 38-40**

功課指引及簡介：

用白紙完成有關題目(內容及格式見以下附件：2. 中\_p2\_jul6-10\_功課\_作業 P. 38-40 答案\_hd)，完成後拍照及上載至 eClass。(字體須整齊端正)

**答案將於功課限期後公開，屆時請下載答案的 PDF 檔案，可參閱答案。**

**5. 學生需上載的功課：補充(評估一及二)**

功課指引及簡介：

用白紙完成有關題目(內容及格式見以下附件：中\_p2\_jul6-10\_功課\_補(評估一及二)\_hd)，完成後拍照及上載至 eClass。(字體須整齊端正)

**答案將於功課限期後公開，屆時請下載答案的 PDF 檔案，可參閱答案。**

科目	內 容
英文	<p style="text-align: center;"><b>老師教學影片、電子書及 eClass 筆記</b></p> <p><b>1. 網上評估溫習範圍(必看)：二年級英文科進展性評估(二)溫習範圍</b>  指引及簡介：  進展性評估(二)於下周進行，開啟檔案細心閱讀指示，於本週用心溫習</p> <ul style="list-style-type: none"> <li>● 必須溫習評估範圍(見以下附件-英_P2_July 6-July 10_評估二溫習範圍)</li> <li>● 評估題目於7月14日上午8:10發佈，必須於7月14日當天晚上11:55或之前完成及呈交。</li> <li>● 留意網上評估時限，自行計時完成。</li> <li>● 網上評估分數不計算入成績表，但亦須認真作答。</li> <li>● 答案將於功課限期後公開。</li> </ul> <p><b>2. 觀看老師教學影片(必看)：Chapter 4 My Day - Vocabulary</b>  指引及簡介：學生觀看教學影片，學習第四課詞語  影片網址：<a href="https://youtu.be/gIF9j2-G800">https://youtu.be/gIF9j2-G800</a>  [內地學生及家長請按以下連結觀看：]  密碼：cccfyw  <a href="https://v.youku.com/v_show/id_XNDU5MzA0MDA5Mg==.html">https://v.youku.com/v_show/id_XNDU5MzA0MDA5Mg==.html</a></p> <p><b>3. 觀看老師教學影片(必看)：Chapter 4 My Day - Grammar</b>  指引及簡介：學生觀看教學影片，學習第四課文法  影片網址：<a href="https://youtu.be/ooVZ-WpMtSU">https://youtu.be/ooVZ-WpMtSU</a>  [內地學生及家長請按以下連結觀看：]  密碼：cccfyw  <a href="https://v.youku.com/v_show/id_XNDU5Mjk4MjYwNA==.html">https://v.youku.com/v_show/id_XNDU5Mjk4MjYwNA==.html</a></p> <p><b>4. 觀看老師教學影片(必看)：功課講解(WB P.13-14)</b>  指引及簡介：學生觀看教學影片，學習如何做英文作業 P.13-14  影片網址：<a href="https://youtu.be/b28vW4hYn48">https://youtu.be/b28vW4hYn48</a>  [內地學生及家長請按以下連結觀看：]  密碼：cccfyw  <a href="https://v.youku.com/v_show/id_XNDczNDY3ODU0NA==.html">https://v.youku.com/v_show/id_XNDczNDY3ODU0NA==.html</a></p> <p><b>5. 觀看老師教學影片(必看)：功課講解(GR P.13-14)</b>  指引及簡介：學生觀看教學影片，學習如何做英文文法作業 P.13-14  影片網址：<a href="https://youtu.be/Us9vjyw2qHo">https://youtu.be/Us9vjyw2qHo</a>  [內地學生及家長請按以下連結觀看：]  密碼：cccfyw  <a href="https://v.youku.com/v_show/id_XNDczNDY4MzE5Ng==.html">https://v.youku.com/v_show/id_XNDczNDY4MzE5Ng==.html</a></p> <p><b>6. 閱讀簡報：學習課文 Grammar - Telling the time</b>  指引及簡介：學生打開簡報，學習句式</p>

## 7. 閱讀簡報：學習第五課 My Day 的詞語

指引及簡介：學生打開簡報，學習詞語

### eClass 功課

**\*\*做功課前必須先在《筆記》版面細閱各項指引及學習資料\*\***

### 1. 網上評估溫習範圍(必看)：二年級英文科進展性評估(二)溫習範圍

指引及簡介：

進展性評估(二)於下周進行，開啟檔案細心閱讀指示，於本週用心溫習

- 必須溫習評估範圍(見以下附件-英\_P2\_July 6-July 10\_評估二溫習範圍)
- 評估題目於7月14日上午8:10發佈，必須於7月14日當天晚上11:55或之前完成及呈交。
- 留意網上評估時限，自行計時完成。
- 網上評估分數不計算入成績表，但亦須認真作答。
- 答案將於功課限期後公開。

### 2. 觀看老師教學影片(必看)：Chapter 4 My Day - Vocabulary

指引及簡介：學生觀看教學影片，學習第四課詞語

影片網址：<https://youtu.be/gIF9j2-G800>

[內地學生及家長請按以下連結觀看：]

密碼：cccfyw

[https://v.youku.com/v\\_show/id\\_XNDU5MzA0MDA5Mg==.html](https://v.youku.com/v_show/id_XNDU5MzA0MDA5Mg==.html)

### 3. 觀看老師教學影片(必看)：Chapter 4 My Day - Grammar

指引及簡介：學生觀看教學影片，學習第四課文法

影片網址：<https://youtu.be/ooVZ-WpMtSU>

[內地學生及家長請按以下連結觀看：]

密碼：cccfyw

[https://v.youku.com/v\\_show/id\\_XNDU5Mjk4MjYwNA==.html](https://v.youku.com/v_show/id_XNDU5Mjk4MjYwNA==.html)

### 4. 觀看老師教學影片(必看)：功課講解(WB P.13-14)

指引及簡介：學生觀看教學影片，學習如何做英文作業 P.13-14

影片網址：<https://youtu.be/b28vW4hYn48>

[內地學生及家長請按以下連結觀看：]

密碼：cccfyw

[https://v.youku.com/v\\_show/id\\_XNDczNDY3ODU0NA==.html](https://v.youku.com/v_show/id_XNDczNDY3ODU0NA==.html)

### 5. 觀看老師教學影片(必看)：功課講解(GR P.13-14)

指引及簡介：學生觀看教學影片，學習如何做英文文法作業 P.13-14

影片網址：<https://youtu.be/Us9vjyw2qHo>



[內地學生及家長請按以下連結觀看：]

密碼：cccfyw

[https://v.youku.com/v\\_show/id\\_XNDczNDY4MzE5Ng==.html](https://v.youku.com/v_show/id_XNDczNDY4MzE5Ng==.html)

## 6. 聆聽課文朗讀：2B 第 4 課 My Day

指引及簡介：

學生打開電子書後可於課文上按  一次過聽完全課課文或於各段按  聽該段課文

閱讀頁數及部份：P. 28-29

朗讀：P. 28-29

聆聽課文朗讀有以下兩個途徑：

i. 登入「pearson 網站」(\*英文科帳戶及密碼已貼在手冊 P. 82 上)

網址：<http://pearsondigital.ilingman.com/?section=2>

[注意：以手機開啟電子書可能會出現空白畫面，建議家長/學生以電腦開啟]

ii. 直接觀看以下影片

網址：<https://youtu.be/u9m1cfFQcbQ>

[內地學生及家長請按以下連結觀看：]

密碼：cccfyw

[https://v.youku.com/v\\_show/id\\_XNDU5Mjk4MjkwNA==.html](https://v.youku.com/v_show/id_XNDU5Mjk4MjkwNA==.html)

## 7. eClass 網上英文工作紙：評估溫習工作紙

功課指引及簡介：在網上答案欄輸入答案，完成工作紙

答案將於功課限期後公開，屆時請下載答案的 PDF 檔案，可參閱答案。

## 8. eClass 網上英文作業：2B 第 4 課 WB P. 13-14

功課指引及簡介：學生完成第 4 課英文作業 WB P. 13-14

請先點選「做功課」，然後將答案輸入至右方答題欄中。

答案將於功課限期後公開，屆時請下載答案的 PDF 檔案，可參閱答案。

## 9. eClass 網上英文文法作業：2B 第 4 課 GR P. 13-14


功課指引及簡介：學生完成第 4 課英文文法作業 GR P. 13-14

請先點選「做功課」，然後將答案輸入至右方答題欄中。

答案將於功課限期後公開，屆時請下載答案的 PDF 檔案，可參閱答案。

## 10. 其他網上平台練習：閱讀理解

功課指引及簡介：

學生進入「pearson 網站」(\*英文科帳戶及密碼已貼在手冊 P. 82 上)按下 ，便可閱讀 A Passage A Week，閱讀文章後於網上完成題目，直接按 submit 便可。

網址：<http://pearsondigital.ilingman.com/?section=2>

[注意：以手機開啟電子書可能會出現空白畫面，建議家長/學生以電腦開啟]

## 11. 聆聽英文故事（由本校外籍老師講故事）Belling the Cat

影片網址：<https://youtu.be/marjFkusxM4>

[內地學生及家長請按以下連結觀看：]

密碼：cccfyw

[https://v.youku.com/v\\_show/id\\_XNDczNDY5MjkxNg==.html](https://v.youku.com/v_show/id_XNDczNDY5MjkxNg==.html)

---

科目	內 容
數學	<p style="text-align: center;"><b>老師教學影片、電子書及 eClass 筆記</b></p> <ol style="list-style-type: none"> <li>1. <b>觀看老師教學影片(必看)：乘法重溫 - 講解</b>            指引及簡介：準備自己的課本及文具，與影片同步翻頁，學習內容並抄下筆記            影片網址：<a href="https://youtu.be/AsmMHospThk">https://youtu.be/AsmMHospThk</a>            [內地學生及家長請按以下連結觀看：]            密碼：cccfyw  <a href="https://v.youku.com/v_show/id_XNDczNDg3MDM0NA==.html">https://v.youku.com/v_show/id_XNDczNDg3MDM0NA==.html</a> </li> <li>2. <b>觀看老師教學影片(必看)：象形圖(一)重溫 - 講解</b>            指引及簡介：準備自己的課本及文具，與影片同步翻頁，學習內容並抄下筆記            影片網址：<a href="https://youtu.be/ZeyQvIuC664">https://youtu.be/ZeyQvIuC664</a>            [內地學生及家長請按以下連結觀看：]            密碼：cccfyw  <a href="https://v.youku.com/v_show/id_XNDczNDg2MTE00A==.html">https://v.youku.com/v_show/id_XNDczNDg2MTE00A==.html</a> </li> <li>3. <b>觀看老師教學影片(必看)：本週功課講解</b>            指引及簡介：準備自己的課本及文具，與影片同步翻頁，學習內容並抄下筆記            影片網址：<a href="https://youtu.be/zZk5WN6uWnY">https://youtu.be/zZk5WN6uWnY</a>            [內地學生及家長請按以下連結觀看：]            密碼：cccfyw  <a href="https://v.youku.com/v_show/id_XNDczNDg30Tg2NA==.html">https://v.youku.com/v_show/id_XNDczNDg30Tg2NA==.html</a> </li> <li>4. <b>閱讀課本：2 上 B 第 14-17 課 2, 4, 5, 8, 10 的乘法重溫</b>            指引及簡介：家長陪同學生閱讀，解釋內容            閱讀頁數及部份：P. 6-26         </li> <li>5. <b>閱讀課本：2 下 A 第 9 課 象形圖(一)重溫</b>            指引及簡介：家長陪同學生閱讀，解釋內容            閱讀頁數及部份：P. 80-84         </li> <li>6. <b>閱讀簡報：乘法重溫簡報</b>            指引及簡介：家長陪同學生閱讀簡報，解釋內容         </li> <li>7. <b>閱讀簡報：象形圖重溫簡報</b>            指引及簡介：家長陪同學生閱讀簡報，解釋內容         </li> <li>8. <b>進展性評估(二)溫習範圍</b>            指引及簡介：進展性評估(二)於下周進行，開啟檔案細心閱讀指示，於本週用心溫習           <ol style="list-style-type: none"> <li>1. 必須溫習評估範圍（見以下附件-《二年級數學科進展性評估(二)溫習資料》）</li> <li>2. 評估題目於 7 月 13 日上午 8:10 發佈，必須於 7 月 13 日當天晚上 11:55 或</li> </ol> </li> </ol>

之前完成及呈交。

3. 留意網上評估時限，自行計時完成。
4. 網上評估分數不計算入成績表，但亦須認真作答。
5. 答案將於功課限期後公開。

### eClass 功課

**\*\*做功課前必須先在《筆記》版面細閱各項指引及學習資料\*\***

#### 1. 進展性評估(二)溫習範圍

指引及簡介：

指引及簡介：進展性評估(二)於下周進行，開啟檔案細心閱讀指示，於本週用心溫習

1. 必須溫習評估範圍（見以下附件-《二年級數學科進展性評估(二)溫習資料》）
2. 評估題目於7月13日上午8:10發佈，必須於7月13日當天晚上11:55或之前完成及呈交。
3. 留意網上評估時限，自行計時完成。
4. 網上評估分數不計算入成績表，但亦須認真作答。
5. 答案將於功課限期後公開。

#### 2. 觀看老師教學影片(必看)：乘法重溫 - 講解

指引及簡介：準備自己的課本及文具，與影片同步翻頁，學習內容並抄下筆記

影片網址：<https://youtu.be/AsmMHospThk>

[內地學生及家長請按以下連結觀看：]

密碼：cccfyw

[https://v.youku.com/v\\_show/id\\_XNDczNDg3MDMONA==.html](https://v.youku.com/v_show/id_XNDczNDg3MDMONA==.html)

#### 3. 觀看老師教學影片(必看)：象形圖(一)重溫 - 講解

指引及簡介：準備自己的課本及文具，與影片同步翻頁，學習內容並抄下筆記

影片網址：<https://youtu.be/ZeyQvIuC664>

[內地學生及家長請按以下連結觀看：]

密碼：cccfyw

[https://v.youku.com/v\\_show/id\\_XNDczNDg2MTE00A==.html](https://v.youku.com/v_show/id_XNDczNDg2MTE00A==.html)

#### 4. 觀看老師教學影片(必看)：本週功課講解

指引及簡介：準備自己的課本及文具，與影片同步翻頁，學習內容並抄下筆記

影片網址：<https://youtu.be/zZk5WN6uWnY>

[內地學生及家長請按以下連結觀看：]

密碼：cccfyw

[https://v.youku.com/v\\_show/id\\_XNDczNDg30Tg2NA==.html](https://v.youku.com/v_show/id_XNDczNDg30Tg2NA==.html)

#### 5. eClass 網上工作紙：乘法溫習工作紙

功課指引及簡介：按照題號，把正確答案填在右方欄，並呈交

**答案將於功課限期後公開，屆時請下載答案的PDF檔案，可參閱答案。**

**6. eClass 網上工作紙：補充 第 16 課 正方形和長方形**

功課指引及簡介：

按照題號，把正確答案填在右方欄，並呈交

**答案將於功課限期後公開，屆時請下載答案的 PDF 檔案，可參閱答案。**

**7. 學生需上載的功課：補充 第 9 課 閱讀象形圖**

功課指引及簡介：

用白紙完成有關題目(內容見以下附件-數\_p2\_JUL6-10\_補充\_閱讀象形圖\_hd)，然後拍照及上載至 eClass

**答案將於功課限期後公開，屆時請下載答案的 PDF 檔案，可參閱答案。**

**8. 學生需上載的功課：乘法應用題工作紙**

功課指引及簡介：

用白紙完成有關題目(內容見以下附件-數\_p2\_JUL6-10\_乘法應用題工作紙\_hd)，然後拍照及上載至 eClass

**答案將於功課限期後公開，屆時請下載答案的 PDF 檔案，可參閱答案。**

**9. 其他網上平台練習：每日 10 題**

功課指引及簡介：以個人帳戶登入並完成每日 10 題數學題

網址：<http://www.mers.hk/login/student/index.php>

科目	內 容
常識	<p style="text-align: center;"><b>老師教學影片、電子書及 eClass 筆記</b></p> <p><b>1. 網上評估溫習範圍(必看)：二年級常識科進展性評估(二)溫習資料</b>  指引及簡介：進展性評估(二)於下周進行，開啟檔案細心閱讀指示，於本週用心溫習</p> <ol style="list-style-type: none"> <li>1. 必須溫習評估範圍（見以下附件-常_p2_JUL6-10_評估二溫習紙）</li> <li>2. 評估題目於7月14日上午8:10發佈，必須於7月14日當天晚上11:55或之前完成及呈交。</li> <li>3. 留意網上評估時限，自行計時完成。</li> <li>4. 網上評估分數不計算入成績表，但亦須認真作答。</li> <li>5. 答案將於功課限期後公開。</li> </ol> <p><b>2. 觀看老師教學影片(必看)：評估溫習第1課</b>  指引及簡介：準備自己的文具，與影片同步翻頁，學習內容並抄下筆記  影片網址：<a href="https://youtu.be/ZKAzs2uMb20">https://youtu.be/ZKAzs2uMb20</a>  [內地學生及家長請按以下連結觀看：]  密碼：cccfyw  <a href="https://v.youku.com/v_show/id_XNDczNDg3NTg0MA==.html">https://v.youku.com/v_show/id_XNDczNDg3NTg0MA==.html</a></p> <p><b>3. 觀看老師教學影片(必看)：評估溫習第2,3課</b>  指引及簡介：準備自己的文具，與影片同步翻頁，學習內容並抄下筆記  影片網址：<a href="https://youtu.be/KG07Lo_BWXg">https://youtu.be/KG07Lo_BWXg</a>  [內地學生及家長請按以下連結觀看：]  密碼：cccfyw  <a href="https://v.youku.com/v_show/id_XNDczNDg3NzY4NA==.html">https://v.youku.com/v_show/id_XNDczNDg3NzY4NA==.html</a></p> <p><b>4. 閱讀課本：第四冊課本 認識中國 第1-3課</b>  指引及簡介：家長陪同學生閱讀，解釋內容  閱讀頁數及部份：書 P. 4-24</p>
	<p style="text-align: center;"><b>eClass 功課</b></p> <p style="text-align: center;"><b>**做功課前必須先在《筆記》版面細閱各項指引及學習資料**</b></p> <p><b>1. 網上評估溫習範圍(必看)：二年級常識科進展性評估(二)溫習資料</b>  指引及簡介：進展性評估(二)於下周進行，開啟檔案細心閱讀指示，於本週用心溫習</p> <ol style="list-style-type: none"> <li>1. 必須溫習評估範圍（見以下附件-常_p2_JUL6-10_評估二溫習紙）</li> <li>2. 評估題目於7月14日上午8:10發佈，必須於7月14日當天晚上11:55或之前完成及呈交。</li> <li>3. 留意網上評估時限，自行計時完成。</li> <li>4. 網上評估分數不計算入成績表，但亦須認真作答。</li> <li>5. 答案將於功課限期後公開。</li> </ol>

**2. 觀看老師教學影片(必看)：評估溫習第 1 課**

指引及簡介：準備自己的文具，與影片同步翻頁，學習內容並抄下筆記

影片網址：<https://youtu.be/ZKAzs2uMb20>

[內地學生及家長請按以下連結觀看：]

密碼：cccfyw

[https://v.youku.com/v\\_show/id\\_XNDczNDg3NTg0MA==.html](https://v.youku.com/v_show/id_XNDczNDg3NTg0MA==.html)

**3. 觀看老師教學影片(必看)：評估溫習第 2, 3 課**

指引及簡介：準備自己的文具，與影片同步翻頁，學習內容並抄下筆記

影片網址：[https://youtu.be/KG07Lo\\_BWxg](https://youtu.be/KG07Lo_BWxg)

[內地學生及家長請按以下連結觀看：]

密碼：cccfyw

[https://v.youku.com/v\\_show/id\\_XNDczNDg3NzY4NA==.html](https://v.youku.com/v_show/id_XNDczNDg3NzY4NA==.html)

**4. eClass 網上工作紙：評估溫習工作紙**

功課指引及簡介：在網上答案欄輸入答案，完成工作紙

答案將於功課限期後公開，屆時請下載答案的 PDF 檔案，可參閱答案。

**5. 學生需上載的功課：評估溫習生字**

功課指引及簡介：

用白紙/格仔紙完成抄詞（內容見以下附件-常\_p2\_JUL6-10\_評估二溫習生字\_hd），然後拍照及上載至 eClass

科目	內 容
普通話	<p style="text-align: center;"><b>eClass 功課</b></p> <p>1. 網上平台：樂在普通話 功課指引及簡介： 學生可在家裏瀏覽「啟思中國語文網站」，登入平台，觀看課文動畫及語音教學影片，詳見附件：樂在普通話_網上自學登入教學。 (注意：此網上平台不設電子書)</p> <p>使用步驟： 登入「啟思中國語文網站」(* 普通話科帳戶及密碼已貼在手冊 P. 82 上) 網址：<a href="http://www.keyschinese.com.hk/home">http://www.keyschinese.com.hk/home</a> <span style="color: red;">[注意：以手機開啟電子書可能會出現空白畫面，建議家長/學生以電腦開啟]</span></p> <p>2. 學生需上載的功課：普通話工作紙 功課指引及簡介： 用白紙完成有關題目(內容及格式見以下附件:中_p2_ju16-10_功課_普通話工作紙_hd)，然後拍照及上載至 eClass。 <span style="color: red;">答案將於功課限期後公開，屆時請下載答案的 PDF 檔案，可參閱答案。</span></p>

其他	<p>1. 觀看影片：校牧分享-好有愛的撒馬利亞人 指引及簡介：中華基督教會天愛堂的親子家庭崇拜，特別為孩子的靈育而製作，讓孩子的心靈得到屬天的正向力量。本週的影片，談及一個好撒馬利亞人如何愛一個陌生人的故事。 影片網址：<a href="https://youtu.be/u6nUKXzJDr4">https://youtu.be/u6nUKXzJDr4</a> 抱歉，此影片無法上載至內地影片網站 Youku</p>
----	--