

三年級復活節假期功課總表(4月6至17日)

有關 eClass 筆記及功課的開啟方法，建議家長進入以下網址觀看說明

https://www.cccfyw.edu.hk/sing_info.php?iid=103&ctid=103

科目	內 容
中文	<p style="text-align: center;">老師教學影片、電子書及 eClass 筆記</p> <ol style="list-style-type: none">1. 觀看老師教學影片(必看)：句式及守則寫作 指引及簡介：觀看影片，學習第七課《玩跳棋遊戲》的句式「不應……應該……」，並學習守則寫作。 影片網址：https://youtu.be/EPL0bSKZng0 [內地學生及家長請按以下連結觀看：] 密碼：cccfyw https://v.youku.com/v_show/id_XNDYxNTc2MDEzNg==.html2. 觀看老師教學影片(必看)：日記寫作回顧 指引及簡介：觀看影片，回顧日記寫作。透過佳作欣賞，重溫五感寫作要如何運用在寫作中。 影片網址：https://youtu.be/Lf4Lip7CR1Q [內地學生及家長請按以下連結觀看：] 密碼：cccfyw https://v.youku.com/v_show/id_XNDYxNTcyNzg20A==.html3. 觀看老師教學影片(必看)：本週功課指引 指引及簡介：觀看影片，了解內聯網的基本功能，以及做功課時應該注意的地方和做功課的步驟。 影片網址：https://youtu.be/hm3sKynJDNs [內地學生及家長請按以下連結觀看：] 密碼：cccfyw https://v.youku.com/v_show/id_XNDYxNTY5NTIy0A==.html4. 使用電子書：閱讀小三下第一冊第七課《玩跳棋遊戲》 指引及簡介：登入「現代中文網站」，選擇浮動書屋>電子課本，開啟小三下第一冊，閱讀第七課《玩跳棋遊戲》三次。 電子書使用步驟： 登入「現代中文網站」(*中文科帳戶及密碼已貼在手冊 P. 82 上) 網址：http://www.mers.hk/login/gateway/pchin_st.php [注意：以手機開啟電子書可能會出現空白畫面，<u>建議家長/學生以電腦開啟</u>]5. 觀看筆記(一)：句式及守則寫作 指引及簡介：同學在觀看教學短片後，可以打開筆記，翻閱課堂重點，輔助學習。

6. 觀看筆記（二）：日記寫作回顧

指引及簡介：同學在觀看教學短片後，可以打開筆記，翻閱課堂重點，輔助學習。

7. 觀看筆記（三）：功課指引

指引及簡介：

同學在觀看教學短片後，可以打開筆記，翻閱課堂重點，明白做功課的步驟及需要注意的地方。

8. 重溫筆記：希望同學能重溫過往的筆記。

eClass 功課

****做功課前必須先在《筆記》版面細閱各項指引及學習資料****

1. 觀看老師教學影片(必看)：句式及守則寫作

指引及簡介：觀看影片，學習第七課《玩跳棋遊戲》的句式「不應……應該……」，並學習守則寫作。

影片網址：<https://youtu.be/EPL0bSKZng0>

[內地學生及家長請按以下連結觀看：]

密碼：cccfyw

https://v.youku.com/v_show/id_XNDYxNTc2MDEzNg==.html

2. 觀看老師教學影片(必看)：日記寫作回顧

指引及簡介：觀看影片，回顧日記寫作。透過佳作欣賞，重溫五感寫作要如何運用在寫作中。

影片網址：<https://youtu.be/Lf4Lip7CR1Q>

[內地學生及家長請按以下連結觀看：]

密碼：cccfyw

https://v.youku.com/v_show/id_XNDYxNTcyNzg2OA==.html

3. 觀看老師教學影片(必看)：本週功課指引

指引及簡介：觀看影片，了解內聯網的基本功能，以及做功課時應該注意的地方和做功課的步驟。

影片網址：<https://youtu.be/hm3sKynJDNs>

[內地學生及家長請按以下連結觀看：]

密碼：cccfyw

https://v.youku.com/v_show/id_XNDYxNTY5NTIyOA==.html

4. eClass 網上工作紙：閱讀理解

功課指引及簡介：閱讀理解題，同學請仔細閱讀文章，然後回答問題，將答案填在上對應的答題表內，完成後按「呈送」。完成後，可再自行核對答案。

答案將於功課限期後公開，屆時請下載答案的 PDF 檔案，可參閱答案。

5. 學生需上載的功課：守則寫作工作紙

功課指引及簡介：

同學在做功課前，要先觀看影片（句式及守則寫作）及筆記，了解課文內容。功課內容（見以下附件：中_三_APR6_守則寫作工作紙），然後按照工作紙的題號提示，逐一完成題目，接着拍照及上載至 eClass。（字體要保持端正。）

答案將於功課限期後公開，屆時請下載答案的 PDF 檔案，可參閱答案。

6. 學生需上載的功課：作業

功課指引及簡介：

同學在做功課前，要先觀看影片（句式及守則寫作）及筆記，了解課文內容。功課內容（見以下附件：中_三_APR6_作業），然後按照工作紙的題號提示，逐一完成題目，接着拍照及上載至 eClass。（字體要保持端正。）

答案將於功課限期後公開，屆時請下載答案的 PDF 檔案，可參閱答案。

7. 學生需上載的功課：謄抄書信

功課指引及簡介：

由於同學在之前書信寫作中，未能很好的掌握書信的格式。為幫助同學掌握書信的格式，同學打開以下附件（中_三_MAR30_謄抄書信），重溫書信格式，然後將範圍抄寫一次在橫線紙或者白紙上，然後拍照上傳至 eclass 即可。（注意分段和分行格式，字體要保持端正）

8. 學生需上載的功課：抄書

功課指引及簡介：

同學在抄書前，***一定**要先打開筆記（見以下附件：中_三_MAR30_抄書範圍），筆記中列明**抄書的範圍**，然後用白紙或格仔紙完成功課，完成後拍照及上載至 eClass。（字體須整齊端正）

9. 學生需上載的功課：中文書 P66-68

功課指引及簡介：

有中文書的同學，請**直接**打開書本，**在書本上填寫答案**後拍照上傳至 eClass。

如果有同學***未有書本在手**，請打開(中_三_APR6_中文書 P78，86-88)，在白紙上完成，然後拍照及上載至 eClass。

（按照題號書寫，字體要保持端正。）

答案將於功課限期後公開，屆時請下載答案的 PDF 檔案，可參閱答案。

10. 其他網上平台練習：閱讀理解練習

功課指引及簡介：登入「每日一篇文章」網站，完成網上每日篇章

網址：<http://www.prof-ho.com/reading/>

老師教學影片、電子書及 eClass 筆記

1. 觀看老師教學影片(必看)：Ch. 5 “Vocabulary” and “Simple Past Tense (2)”
指引及簡介：觀看教學影片，學習 “Vocabulary” 及 “Simple Past Tense(2)”
“Vocabulary”

https://youtu.be/eCY_izkw8v8

“Simple Past Tense(2)”

<https://youtu.be/PriIsvqIFWo>

[內地學生及家長請按以下連結觀看：]

密碼：cccfyw

“Vocabulary”

https://v.youku.com/v_show/id_XNDYxNTczMjE5Ng==.html

“Simple Past Tense(2)”

https://v.youku.com/v_show/id_XNDYxNTczMTY4NA==.html

2. 閱讀簡報：學習課文 Vocabulary 及 Grammar – “Simple Past Tense (2)”
指引及簡介：學生打開以下簡報，學習生字及句式

eClass 功課

****做功課前必須先在《筆記》版面細閱各項指引及學習資料****

英文

1. 觀看老師教學影片(必看)：Ch. 5 “Vocabulary” and “Simple Past Tense (2)”
指引及簡介：觀看教學影片，學習 “Vocabulary” 及 “Simple Past Tense(2)”
“Vocabulary”

https://youtu.be/eCY_izkw8v8

“Simple Past Tense(2)”

<https://youtu.be/PriIsvqIFWo>

[內地學生及家長請按以下連結觀看：]

密碼：cccfyw



“Vocabulary”

https://v.youku.com/v_show/id_XNDYxNTczMjE5Ng==.html

“Simple Past Tense(2)”

https://v.youku.com/v_show/id_XNDYxNTczMTY4NA==.html

2. 聆聽課文朗讀：3B 第五課 Special gifts

指引及簡介：學生打開電子書後可於課文上按  一次過聽完全課課文 或
於各段按  聽該段課文

閱讀頁數及部份：P. 38-39

朗讀：P. 38-39

聆聽課文朗讀有以下兩個途徑：

i. 登入「Pearson 網站」（*英文科帳戶及密碼已貼在手冊 P. 82 上）

網址：<http://pearsondigital.ilingman.com/?section=2>

[注意：以手機開啟電子書可能會出現空白畫面，建議家長/學生以電腦開啟]

ii. 直接觀看以下影片

網址：<https://youtu.be/yNCwFH6Yg2A>

[內地學生及家長請按以下連結觀看：]

密碼：cccfyw

https://v.youku.com/v_show/id_XNDYxNTcyNTY40A==.html

3. eClass 網上工作紙一：3B 第五課生字

功課指引及簡介：學生學習第五課生字 P. 38-41

請先點選「做功課」，然後將答案輸入至右方答題欄中。

答案將於功課限期後公開，屆時請下載答案的 PDF 檔案，可參閱答案。

4. eClass 網上工作紙二：3B Grammar worksheet 1

功課指引及簡介：學生完成第五課 Grammar worksheet 1

請先點選「做功課」，然後將答案輸入至右方答題欄中。

答案將於功課限期後公開，屆時請下載答案的 PDF 檔案，可參閱答案。

5. eClass 網上工作紙三：3B Grammar worksheet 2

功課指引及簡介：學生完成第五課 Grammar worksheet 2

請先點選「做功課」，然後將答案輸入至右方答題欄中。



答案將於功課限期後公開，屆時請下載答案的 PDF 檔案，可參閱答案。

6. 抄 Dictation 5 (2 次) (用紙書寫)

功課指引及簡介：

學生用英文紙抄第五次默書 2 次(第五次默書內容請開啟以下附件-英_p3_APR 6-17_Dict 5)，然後拍照上傳 eClass(字體須整齊端正)

7. 其他網上平台練習: 閱讀理解

功課指引及簡介: 學生進入「Pearson 網站」(*英文科帳戶及密碼已貼在手冊 P. 82 上)按下 ，便可閱讀 This week' s passage，閱讀文章後於網上完成題目，直接按  便可。

網址：<http://pearsondigital.ilingman.com/?section=2>

[注意：以手機開啟電子書可能會出現空白畫面，建議家長/學生以電腦開啟]

8. 聆聽英文故事 (由本校外籍老師講故事)

功課指引及簡介：聆聽英文故事 “The Three Little Pigs”

影片網址：<https://youtu.be/QGw2xlg5jS8>

[內地學生及家長請按以下連結觀看：]

密碼：cccfyw

https://v.youku.com/v_show/id_XNDYxNTc0MDM3Ng==.html

老師教學影片、電子書及 eClass 筆記

數學

1. 觀看老師教學影片(必看)：銳角和鈍角 教學內容

指引及簡介：請先請先觀看影片，並自行核對答案

影片網址：<https://youtu.be/VZcicNIVs5k>

[內地學生及家長請按以下連結觀看：]

密碼：cccfyw

https://v.youku.com/v_show/id_XNDYxNTc2NTcxMg==.html

2. 觀看老師教學影片(必看)：重溫度量

指引及簡介：重溫度量知識，用心觀看

影片網址：<https://youtu.be/EizCVHRp1I4>

[內地學生及家長請按以下連結觀看：]

密碼：cccfyw

https://v.youku.com/v_show/id_XNDYxNTcyNjA5Mg==.html

3. 使用電子書/課本：閱讀數學書 3 下 A 冊 (8. 銳角和鈍角)

指引及簡介：請家長陪同學生閱讀，解釋內容

閱讀頁數及部份：P. 64-72

電子書使用步驟：

登入「現代數學網站」（*數學科帳戶及密碼已貼在手冊 P. 82 上）

網址：<http://www.mers.hk/login/student/index.php?>

[注意：以手機開啟電子書可能會出現空白畫面，建議家長/學生以電腦開啟]

4. 閱讀簡報：銳角和鈍角

指引及簡介：請先閱讀以下簡報，並自行核對答案

5. 觀看影片：角(二) ETV

指引及簡介：

1. 帶出銳角、直角和鈍角。

2. 引出日常生活中銳角、直角及鈍角的例子。

3. 讓在鐘面的情境下重溫銳角、直角和鈍角，以增加他們對這三種角的認識。

影片網址：<https://www.hkedcity.net/etv/resource/355985937>

eClass 功課

****做功課前必須先在《筆記》版面細閱各項指引及學習資料****

1. 觀看老師教學影片(必看)：銳角和鈍角 教學內容

指引及簡介：請先請先觀看影片，並自行核對答案

影片網址：<https://youtu.be/VZcicNIVs5k>

[內地學生及家長請按以下連結觀看：]

密碼：cccfyw

https://v.youku.com/v_show/id_XNDYxNTc2NTcxMg==.html

2. 觀看老師教學影片(必看)：重溫度量

指引及簡介：重溫度量知識，用心觀看

影片網址：<https://youtu.be/EizCVHRp1I4>

[內地學生及家長請按以下連結觀看：]

密碼：cccfyw

https://v.youku.com/v_show/id_XNDYxNTcyNjA5Mg==.html

3. eClass 網上工作紙：度量(二)溫習工作紙

功課指引及簡介：先觀看度量溫習影片及溫習已有知識
然後點選「做功課」，並將答案輸入至右方答題欄中。

答案將於功課限期後公開，屆時請下載答案的 PDF 檔案，可參閱答案。

4. 學生需上載的功課：數學書 3 下 A 冊 P. 73-74 練習 8

功課指引及簡介：

用書本/白紙完成有關題目，然後拍照及上載至 eClass

答案將於功課限期後公開，屆時請下載答案的 PDF 檔案，可參閱答案。

5. 學生需上載的功課：3 下 A 冊作業 P. 16-17

功課指引及簡介：

用作業/白紙完成有關題目，然後拍照及上載至 eClass

答案將於功課限期後公開，屆時請下載答案的 PDF 檔案，可參閱答案。

6. 其他網上平台練習：網上練習每日 10 題

功課指引及簡介：登入以下網址，完成每日 10 題

網址：<http://www.mers.hk/login/student/index.php>

電子書及 eClass 筆記

1. **觀看老師教學影片(必看)**：第 5 冊第 3 課：《節約能源》電子書
指引及簡介：教授書本內容，用心觀看
影片網址：<https://youtu.be/dj1hAMuVthA>
[內地學生及家長請按以下連結觀看：]
密碼：cccfyw
https://v.youku.com/v_show/id_XNDYxNTczMDA1Mg==.html
2. **觀看老師教學影片(必看)**：第 5 冊第 3 課：《節約能源》溫習簡報
指引及簡介：重溫課文重點及講解工作紙
影片網址：<https://youtu.be/tG0X8dVJBZc>
[內地學生及家長請按以下連結觀看：]
密碼：cccfyw
https://v.youku.com/v_show/id_XNDYxNTcyOTUyMA==.html
3. 閱讀課本：第 5 冊第 3 課：節約能源

閱讀頁數及部份：P. 22-28
4. 閱讀簡報：香港的電力公司
指引及簡介：閱讀以下簡報，認識兩間電力公司及電力的主要來源
5. 觀看影片：節約能源
指引及簡介：鼓勵我們從衣、食、住各方面節約能源
網址：<https://www.hkedcity.net/etv/resource/823574097>
6. 觀看影片：綠色學生
指引及簡介：認識環保的重要
網址：<https://www.hkedcity.net/etv/resource/309013110>

常識

eClass 功課

****做功課前必須先在《筆記》版面細閱各項指引及學習資料****

1. **觀看老師教學影片(必看)**：第 5 冊第 3 課：《節約能源》電子書
指引及簡介：教授書本內容，用心觀看
影片網址：<https://youtu.be/dj1hAMuVthA>
[內地學生及家長請按以下連結觀看：]
密碼：cccfyw
https://v.youku.com/v_show/id_XNDYxNTczMDA1Mg==.html
2. **觀看老師教學影片(必看)**：第 5 冊第 3 課：《節約能源》溫習簡報
指引及簡介：重溫課文重點及講解工作紙
影片網址：<https://youtu.be/tG0X8dVJBZc>
[內地學生及家長請按以下連結觀看：]
密碼：cccfyw

https://v.youku.com/v_show/id_XNDYxNTcyOTUyMA==.html

3. eClass 網上工作紙：節約能源工作紙 1

功課指引及簡介：

請先參考課本《節約能源》及筆記內所有自學材料
然後點選「做功課」，並將答案輸入至右方答題欄中。

答案將於功課限期後公開，屆時請下載答案的 PDF 檔案，可參閱答案。

4. 學生需上載至 eClass 的功課：節約能源工作紙 2

功課指引及簡介：

用白紙完成功課(內容見以下附件-常_p3_APR6-17_節約能源工作紙 2_hd)，完成後拍照及上載至 eClass。(字體須整齊端正)

答案將於功課限期後公開，屆時請下載答案的 PDF 檔案，可參閱答案。

5. 完成抄詞：《節約能源》(用紙書寫)

功課指引及簡介：

用白紙或格仔紙完成功課(內容見以下附件-常_p3_APR6-17_節約能源詞語表_hd)，完成後拍照及上載至 eClass。(字體須整齊端正)

老師教學影片、電子書及 eClass 筆記

1. 閱讀課文：樂在普通話（三下）單元五 - 第一課 菜市場

指引及簡介：

- 同學可使用電子設備（手提電話或平板）掃描書本上的 QRcode，聆聽課文錄音或觀看課文動畫。
- **請同學聆聽並閱讀課文。**

2. 使用樂在普通話網上平台：

指引及簡介：

- 同學在家中亦可登入並瀏覽「啟思中文語文網站」，登入平台，觀看課文動畫及語音教學影片。
- 亦可用電子設備（手提電話或平板）下載 Oxford iSolution 電子學習平台

◇ **詳情可參考附件：樂在普通話_網上自學登入教學。**

使用步驟：

登入「啟思中國語文網站」（*普通話科帳戶及密碼已貼在手冊 P.82 上）

網址：<http://www.keyschinese.com.hk/home>

[注意：以手機開啟電子書可能會出現空白畫面，**建議家長/學生以電腦開啟**]

3. 觀看影片：第一課 菜市場 課文動畫

指引及簡介：觀看課文動畫，留意動畫中人物的互動及對話，隨着動畫朗動文章。

影片網址：https://vms.oupchina.com.hk/streaming.php?b=P305002_ani

4. 瀏覽網站：電子字詞卡（第一課 菜市場）

指引及簡介：

字詞卡有「詞語」及「拼音」兩部份，請同學一邊看一邊學，學習字詞的拼讀。

瀏覽網站：http://eresources.oupchina.com.hk/nppth/eflashcard/P305003_fla/

普通話

eClass 功課

****做功課前必須先在《筆記》版面細閱各項指引及學習資料****

1. 閱讀課文：樂在普通話（三下）單元五：第一課 菜市場

指引及簡介：

- 同學可使用電子設備（手提電話或平板）掃描書本上的 QRcode，聆聽課文錄音或觀看課文動畫。
- **請同學聆聽並閱讀課文。**

2. 觀看影片：第一課 菜市場 課文動畫

指引及簡介：觀看課文動畫，留意動畫中人物的互動及對話，隨着動畫朗動文章。

影片網址：https://vms.oupchina.com.hk/streaming.php?b=P305002_ani

3. 瀏覽網站：電子字詞卡（第一課 菜市場）

指引及簡介：

字詞卡有「詞語」及「拼音」兩部份，請同學一邊看一邊學，學習字詞的拼讀。

瀏覽網站：http://eresources.oupchina.com.hk/nppt/eflashcard/P305003_fla/

4. eClass 網上工作紙：聲母 j、q、x

功課指引及簡介：先觀看課文及課文動畫，然後仔細閱讀問題，分辨聲母，然後回答問題，請將答案填在上對應的答題表內，完成後按「呈送」。完成後，可再自行核對答案。

答案將於功課限期後公開，屆時請下載答案的 PDF 檔案，可參閱答案。

老師教學影片、電子書及 eClass 筆記

1. 觀看老師教學影片(必看)：遵守律法的約西亞

指引及簡介：觀看老師講述的課業內容，並了解功課指引

影片網址：https://youtu.be/V62d5_P1pXk

抱歉，此影片無法上載至內地影片網站 Youku

2. 閱讀課本：三下冊 第 2 課 遵守律法的約西亞

指引及簡介：家長陪同學生閱讀，解釋內容，並朗讀書內句子

閱讀頁數及部份：P. 4-5

3. 閱讀簡報：三下冊 第 2 課 遵守律法的約西亞 簡報

指引及簡介：家長陪同學生閱讀簡報，解釋內容

4. 瀏覽影片：你的話 詩歌

指引及簡介：聆聽老師在教學影片播放的詩歌數次，自己可跟著影片唱

網址：https://hcbl.cclc.org.hk/wp-content/uploads/2019/10/3b_1-3_song.mp4

聖經

eClass 功課

****做功課前必須先在《筆記》版面細閱各項指引及學習資料****

1. 觀看老師教學影片(必看)：遵守律法的約西亞

指引及簡介：觀看老師講述的課業內容，並了解功課指引

影片網址：https://youtu.be/V62d5_P1pXk

抱歉，此影片無法上載至內地影片網站 Youku

2. eClass 網上工作紙：第 2 課 遵守律法的約西亞工作紙

功課指引及簡介：

請將答案填在上對應的答題表內，完成後按「呈送」。

答案將於功課限期後公開，屆時請下載答案的 PDF 檔案，可參閱答案。

eClass 功課

1. 觀看影片(必看)：資訊素養故事 1：安全至上

指引及簡介：觀看動畫後，請完成資訊素養學習工作紙(1)

影片網址：

<https://youtu.be/zVzRetCUz4E>

[內地學生及家長請按以下連結觀看：]

密碼：cccfyw

https://v.youku.com/v_show/id_XNDYxMTgyMzQyMA==.html

2. 觀看影片(必看)：資訊素養故事 2：上網謹記保私隱

指引及簡介：觀看動畫後，請完成資訊素養學習工作紙(1)

影片網址：

<https://youtu.be/BsaDQeOv9H0>

[內地學生及家長請按以下連結觀看：]

密碼：cccfyw

https://v.youku.com/v_show/id_XNDYxMTgyNDA3Mg==.html

3. eClass 網上工作紙：資訊素養學習工作紙(1)

功課指引及簡介：

請先觀看本週電專科的兩條短片：

《資訊素養故事 1：安全至上》及《資訊素養故事 2：上網謹記保私隱》
然後點選「做功課」，並將答案輸入至右方答題欄中。

答案將於功課限期後公開，屆時請下載答案的 PDF 檔案，可參閱答案。

4. Hour of Code 平台(編程遊戲)

功課指引及簡介：

進入以下網址，並自行選擇適合不同年級的編程遊戲

重溫基本編程的技巧，從而訓練運算思維能力

<https://hourofcode.com/hk/learn>

備註：建議每次玩編程遊戲，時間都不多於半小時，並需注意眼睛健康

科目	內 容
視藝	<p data-bbox="746 107 927 152" style="text-align: center;">eClass 功課</p> <p data-bbox="204 203 986 248">1. 學生需上載的功課：「為大家加油」心意卡設計</p> <p data-bbox="245 253 512 297">功課指引及簡介：</p> <p data-bbox="245 302 1465 392">同學用白紙繪畫心意卡(可參照影片範本)(內容見以下附件: 2. 視藝-4月6-17日_為大家加油感謝卡), 並為心意卡拍照及拿心意卡拍照, 然後上載至 eClass。</p> <p data-bbox="239 396 823 441">影片網址: https://youtu.be/W_SldnrY1Po</p> <p data-bbox="263 445 855 490">[內地學生及家長請按以下連結觀看:]</p> <p data-bbox="263 495 475 539">密碼: cccfyw</p> <p data-bbox="233 544 1161 589">https://v.youku.com/v_show/id_XNDYxOTI3NjU3Ng==.html</p> <p data-bbox="204 618 798 663">2. 學生需上載的功課：時間表設計比賽</p> <p data-bbox="245 667 512 712">功課指引及簡介：</p> <p data-bbox="245 716 1422 806">同學用白紙繪畫時間表(內容見以下附件: 3. 視藝-4月6-17日_時間表設計比賽), 同學可列印範本或手繪, 然後拍照及上載至 eClass。</p> <p data-bbox="239 810 839 855">影片網址: https://youtu.be/z_ummEB15Xc</p> <p data-bbox="263 860 855 904">[內地學生及家長請按以下連結觀看:]</p> <p data-bbox="263 909 475 954">密碼: cccfyw</p> <p data-bbox="233 958 1029 1003">https://v.youku.com/v_show/id_XNDYxOTI1NDE4MA==.html</p>

老師教學影片、電子書及 eClass 筆記

1. 觀看影片(必看)：樂觀是好日

指引及簡介：學生觀看教學影片「樂觀是好日」

影片網址：<https://youtu.be/fWDBEvU3dh8>

[內地學生及家長請按以下連結觀看：]

密碼：cccfyw

https://v.youku.com/v_show/id_XNDYxNTc30TczNg==.html

2. 觀看老師教學影片(必看)：面對困難

指引及簡介：學生觀看教學影片，學習如何面對困難

影片網址：<https://youtu.be/qRJcN01FXH4>

[內地學生及家長請按以下連結觀看：]

密碼：cccfyw

https://v.youku.com/v_show/id_XNDYxNTc3MTM00A==.html

3. 閱讀簡報：面對困難

指引及簡介：學生閱讀以下簡報，學習如何面對困難

eClass 功課

****做功課前必須先在《筆記》版面細閱各項指引及學習資料****

成長 課

1. 觀看影片(必看)：樂觀是好日

指引及簡介：學生觀看教學影片「樂觀是好日」

影片網址：<https://youtu.be/fWDBEvU3dh8>

[內地學生及家長請按以下連結觀看：]

密碼：cccfyw

https://v.youku.com/v_show/id_XNDYxNTc30TczNg==.html

2. 觀看老師教學影片(必看)：面對困難

指引及簡介：

學生觀看教學影片及以下附件-成長_Apr6-17_面對困難，學習如何面對困難

影片網址：<https://youtu.be/qRJcN01FXH4>

[內地學生及家長請按以下連結觀看：]

密碼：cccfyw

https://v.youku.com/v_show/id_XNDYxNTc3MTM00A==.html

觀看影片後，請閱讀閱讀以下簡報：

3. 成長工作紙：第五課 面對困難

指引及簡介：

學生先開啟以下附件-成長_Apr6-17_ws(低年級)，然後用白紙畫下或用文字表達現在遇到的困難及解決方法，完成後拍照上傳 eClass(需用心完成)

家課欄

1. 觀看《熊出沒注意》第四集 - 家務篇

指引及簡介：本節目為一學生支援平台，由本校兩位社工（洪 sir 、熊姑娘）拍攝；於停課期間為同學送上支持及鼓勵，同時分享成長信息。

<https://youtu.be/72NGo5fvHa0>

[內地學生及家長請按以下連結觀看：]

密碼：cccfyw

https://v.youku.com/v_show/id_XNDYxNTk1MjQ0MA==.html

其他