

二年級復活節假期功課總表(4月6至17日)

有關 eClass 筆記及功課的開啟方法，**建議家長進入以下網址觀看說明**

https://www.cccfyw.edu.hk/sing_info.php?iid=103&ctid=103

科目	內 容
中文	<p style="text-align: center;">老師教學影片、電子書及 eClass 筆記</p> <ol style="list-style-type: none">1. 觀看老師教學影片(必看)：課文教學影片-第八課《買食物》 指引及簡介： 觀看教學影片前，先自行閱讀二下一冊 第八課《買食物》。 教學影片中，老師會解說課文內容、字詞解釋及教授字詞筆劃。 影片網址：https://youtu.be/ZaOe5puBgPQ [內地學生及家長請按以下連結觀看：] 密碼：cccfyw https://v.youku.com/v_show/id_XNDYxNTY4MTI2MA==.html2. 使用電子書：二下一冊 第八課《買食物》 指引及簡介： 閱讀課文、觀看課文動畫、聆聽課文（粵及普），並每天朗讀 1 次。 閱讀、朗讀：P. 78-79 電子書使用步驟： 登入「現代中國語文網站」（* 中文科帳戶及密碼已貼在手冊 P. 82 上） 網址：http://www.mers.hk/platform/prichin2012/student/main.php [注意：以手機開啟電子書可能會出現空白畫面，建議家長/學生以電腦開啟]3. 閱讀簡報：第八課《買食物》釋詞及筆順 指引及簡介： 閱讀簡報，了解文章的詞語意思及書寫筆順。4. 閱讀簡報：句式「一邊……一邊……」 指引及簡介： 閱讀簡報，認識句式「一邊……一邊……」的用法，寫作簡單句子。5. 觀看影片：認識方位名詞及動詞 指引及簡介： 觀看影片「認識方位名詞及動詞」，鞏固對名詞及動詞的認識。 影片網址： https://resource.jumpstartpublishers.com/public/JS/2018video/J101118_2B_ch14_01.mp4

6. 閱讀筆記：認識心情詞

指引及簡介：

閱讀筆記，了解不同心情詞的意思及學習例句。

eClass 功課

****做功課前必須先在《筆記》版面細閱各項指引及學習資料****

1. 觀看老師教學影片(必看)：課文教學影片-第八課《買食物》

指引及簡介：

觀看教學影片前，先自行閱讀二下一冊 第八課《買食物》。

教學影片中，老師會解說課文內容、字詞解釋及教授字詞筆劃。

影片網址：<https://youtu.be/ZaOe5puBgPQ>

[內地學生及家長請按以下連結觀看：]

密碼：cccfyw

https://v.youku.com/v_show/id_XNDYxNTY4MTI2MA==.html

2. eClass 網上工作紙：課文理解工作紙

功課指引及簡介：

閱讀課文及觀看老師教學影片「課文教學影片-第八課《買食物》」後，選出各題代表正確答案的英文字母。

3. 抄詞：八.《買食物》詞 12 個(用紙書寫)

功課指引及簡介：

用白紙或格仔紙完成功課(內容見以下附件：3. 中_p2_APR06-17_功課_詞(八)選詞 12 個及格式_hd)，完成後拍照及上載至 eClass。(字體須整齊端正)

4. 學生需上載的功課：句式工作紙(抄佳句及造句)

功課指引及簡介：

用白紙完成有關題目(內容及格式見以下附件-4. 中_p2_APR6-17_功課_句式工作紙「一邊……一邊……」)，然後拍照及上載至 eClass。

(佳句抄寫和作句均需以完整句子書寫)

5. eClass 網上工作紙：心情詞工作紙

功課指引及簡介：

參閱筆記「筆記：認識心情詞」，選出各題代表正確答案的英文字母。

6. eClass 網上工作紙：名詞和動詞練習

功課指引及簡介：

參閱筆記中「影片：認識方位名詞及動詞」，選出代表正確答案的英文字母。

7. 學生需上載的功課：閱讀理解

功課指引及簡介：

請開啟以下附件-7. 中_p2_APR06-17_功課_閱讀理解

請細閱文章，用白紙完成有關題目，然後拍照及上載至 eClass。

答案將於功課限期後公開，屆時請下載答案的 PDF 檔案，可參閱答案。

老師教學影片、電子書及 eClass 筆記

1. 觀看老師教學影片(必看)：Ch. 5 Weather and Seasons

指引及簡介：學生觀看教學影片，學習第五課的詞、片語及句字結構等等

影片網址：<https://www.youtube.com/watch?v=i0jwCgMjnt8&feature=youtu.be>

[內地學生及家長請按以下連結觀看：]

密碼：cccfyw

https://v.youku.com/v_show/id_XNDYxNTY4NTEzNg==.html

2. 觀看老師教學影片(必看)：Ch. 5 課業講解

指引及簡介：學生觀看教學影片，聽老師解說，學習如何完成網上功課

影片網址：<https://www.youtube.com/watch?v=BPB5xSZnmLc>

[內地學生及家長請按以下連結觀看：]

密碼：cccfyw

https://v.youku.com/v_show/id_XNDYxNTY40TEzNg==.html

3. 閱讀簡報：學習詞、片語及句字結構(Ch. 5 Weather and Seasons)

指引及簡介：學生打開簡報，學習第五課的詞、片語及句字結構等等

eClass 功課

****做功課前必須先在《筆記》版面細閱各項指引及學習資料****

1. 觀看老師教學影片(必看)：Ch. 5 Weather and Seasons

指引及簡介：學生觀看教學影片，學習第五課的詞、片語及句字結構等等

影片網址：<https://www.youtube.com/watch?v=i0jwCgMjnt8&feature=youtu.be>

[內地學生及家長請按以下連結觀看：]

密碼：cccfyw

https://v.youku.com/v_show/id_XNDYxNTY4NTEzNg==.html

2. 觀看老師教學影片(必看)：Ch. 5 課業講解

指引及簡介：學生觀看教學影片，聽老師解說，學習如何完成網上功課



影片網址：<https://www.youtube.com/watch?v=BPB5xSZnmLc>

[內地學生及家長請按以下連結觀看：]

密碼：cccfyw

https://v.youku.com/v_show/id_XNDYxNTY40TEzNg==.html

3. 聆聽課文朗讀：2B 第五課 Weather and seasons

指引及簡介：學生打開電子書後可於課文上按  一次過聽完全課課文或於各段按  聽該段課文

閱讀頁數及部份：P. 38-39

朗讀：P. 38-39

聆聽課文朗讀有以下兩個途徑：

i. 登入「Pearson 網站」(*英文科帳戶及密碼已貼在手冊 P. 82 上)

網址：<http://pearsondigital.ilongman.com/?section=2>

英文

[注意：以手機開啟電子書可能會出現空白畫面，建議家長/學生以電腦開啟]

ii. 直接觀看以下影片：

網址：<https://youtu.be/xvWhuAJwai0>

[內地學生及家長請按以下連結觀看：]

密碼：cccfyw

https://v.youku.com/v_show/id_XNDYxNTY2ODAwMA==.html

4. 抄 Dictation 5 (用紙書寫)

功課指引及簡介：

學生用白紙抄第五次默書 2 次(第五次默書內容請開啟以下附件-英_P2_Apr 6-17_Dict 5)，然後拍照上傳 eClass(字體須整齊端正)

5. eClass 網上工作紙一：2B Vocabulary worksheet

功課指引及簡介：學生學習第五課詞語

學生先閱讀第五課詞語(P. 41)，然後點選「做功課」，再將答案輸入至右方答題欄中。

答案將於功課限期後公開，屆時請下載答案的 PDF 檔案，可參閱答案。

6. eClass 網上工作紙二：2B Grammar worksheet 1

功課指引及簡介：學生完成第五課 Grammar worksheet 1

請先點選「做功課」，然後將答案輸入至右方答題欄中。

答案將於功課限期後公開，屆時請下載答案的 PDF 檔案，可參閱答案。

7. eClass 網上工作紙三：2B Grammar worksheet 2


功課指引及簡介：學生完成第五課 Grammar worksheet 2

請先點選「做功課」，然後將答案輸入至右方答題欄中。

答案將於功課限期後公開，屆時請下載答案的 PDF 檔案，可參閱答案。

8. 其他網上平台練習: 閱讀理解

功課指引及簡介：

學生進入「pearson 網站」(*英文科帳戶及密碼已貼在手冊 P. 82 上)按下 ，便可閱讀 This week's passage，閱讀文章後於網上完成題目，直接按 submit 便可。

網址：<http://pearsondigital.ilingman.com/?section=2>

[注意：以手機開啟電子書可能會出現空白畫面，建議家長/學生以電腦開啟]

9. 聆聽英文故事 (由本校外籍老師講故事)

功課指引及簡介：

學生觀看外籍老師講故事影片，聆聽 The Three Little Pigs

影片網址：<https://youtu.be/QGw2x1g5jS8>

[內地學生及家長請按以下連結觀看：]

密碼：cccfyw

https://v.youku.com/v_show/id_XNDYxNTc0MDM3Ng==.html

老師教學影片、電子書及 eClass 筆記

1. 觀看老師教學影片(必看)：減法(二)

指引及簡介：此為減法(二)的教學影片網址，請同學觀看老師教學影片，並按指示完成書 P. 29-33。

<https://youtu.be/WVowA670Cdc>

[內地學生及家長請按以下連結觀看：]

密碼：cccfyw

https://v.youku.com/v_show/id_XNDYxNTY40TcxNg==.html

2. 閱讀課本：數學書 2 下 A 冊 (4. 減法(二))

指引及簡介：請家長陪同學生閱讀，解釋內容

閱讀頁數及部份：P. 29-35

3. 互動網站：螢火蟲教室-三位數以內的加減計算

指引及簡介：透過互動，鞏固三位數以內的加減計算

http://cloudweb.mers.hk/datastore/sound/primary/maths2014/firefly_mp4/221_cS2A01.mp4?JSPServerPath=www.mers.hk

eClass 功課

****做功課前必須先在《筆記》版面細閱各項指引及學習資料****

1. 觀看老師教學影片(必看)：減法(二)

指引及簡介：此為減法(二)的教學影片網址，請同學觀看老師教學影片，並按指示完成書 P. 29-33。

<https://youtu.be/WVowA670Cdc>

[內地學生及家長請按以下連結觀看：]

密碼：cccfyw

https://v.youku.com/v_show/id_XNDYxNTY40TcxNg==.html

2. 學生需上載的功課(1)：2 下 A 書 P. 34-35

功課指引及簡介：

在書內完成 2 下 A 第四課 減法(二) P. 34-35(或可開啟以下附件-數_p2_APR6-17_數學 2 下 A 書 P. 34-35)，完成後將其拍攝並上傳至平台。

答案將於功課限期後公開，屆時請下載答案的 PDF 檔案，可參閱答案。

3. 學生需上載的功課(2)：二下 A 作 P. 8-9

功課指引及簡介：

1. 回答作業問題，完成二下 A 作 P. 8-9 (或可開啟以下附件-數_p2_APR6-17_作業 P. 8-9)

2. 把答案寫在簿/白紙上，完成後將其拍攝並上傳至平台。

答案將於功課限期後公開，屆時請下載答案的 PDF 檔案，可參閱答案。

4. 學生需上載的功課(3)：乘法重溫工作紙

功課指引及簡介：

請開啟以下附件-二數_APR6-17_乘法重溫工

把答案寫在簿/白紙上，完成後將其拍攝並上傳至平台。

答案將於功課限期後公開，屆時請下載答案的 PDF 檔案，可參閱答案。

5. 其他網上平台練習：每日 10 題

功課指引及簡介：

以個人帳戶登入並完成每日10題數學題。

網址：<http://www.mers.hk/login/student/index.php>

- 1. 觀看老師教學影片 (必看)：四大發明**
指引及簡介：準備自己的課本及文具，與影片同步翻頁，學習內容並抄下筆記
網址：<https://youtu.be/adNZU93dZd8>
[內地學生及家長請按以下連結觀看：]
密碼：cccfyw
https://v.youku.com/v_show/id_XNDYxNTY4NTYyMA==.html
- 2. 觀看老師教學影片 (必看)：四大發明-課業講解**
指引及簡介：講解本週常識科的課業
網址：<https://youtu.be/uFlHmueZzVc>
[內地學生及家長請按以下連結觀看：]
密碼：cccfyw
https://v.youku.com/v_show/id_XNDYxNTY4NjEzNg==.html
- 3. 自學課本：第四冊 第3課 四大發明**
指引及簡介：家長陪同學生閱讀，解釋內容，並朗讀書內句子
閱讀頁數及部份：P. 18-P. 24
- 4. 閱讀簡報：中國發明大搜查**
指引及簡介：家長陪同學生閱讀簡報，解釋內容
- 5. 觀看影片：蔡倫造紙 粵語**
指引及簡介：自行觀看影片，了解課本內容
<https://www.youtube.com/watch?v=WSrRX27U14A>
[內地學生及家長請按以下連結觀看：]
密碼：cccfyw
https://v.youku.com/v_show/id_XNDYxNTY4ODEzMg==.html
- 6. 觀看影片：宋代畢昇發明活字印刷術**
指引及簡介：自行觀看影片，了解課本內容
<https://www.youtube.com/watch?v=04JtK6J9LZc>
[內地學生及家長請按以下連結觀看：]
密碼：cccfyw
https://v.youku.com/v_show/id_XNDYxNTY4NzY2MA==.html
- 7. 觀看影片：火藥的發明 由煉丹術開始**
指引及簡介：自行觀看影片，了解課本內容
<https://www.youtube.com/watch?v=o4ENMtBX6ak>

[內地學生及家長請按以下連結觀看：]

密碼：cccfyw

https://v.youku.com/v_show/id_XNDYxNTY4NjU5Ng==.html

eClass 功課

****做功課前必須先在《筆記》版面細閱各項指引及學習資料****

1. 觀看老師教學影片 (必看)：四大發明

指引及簡介：準備自己的課本及文具，與影片同步翻頁，學習內容並抄下筆記

網址：<https://youtu.be/adNZU93dZd8>

[內地學生及家長請按以下連結觀看：]

密碼：cccfyw

https://v.youku.com/v_show/id_XNDYxNTY4NTYyMA==.html

2. 觀看老師教學影片 (必看)：四大發明-課業講解

指引及簡介：講解本週常識科的課業

網址：<https://youtu.be/uFlHmueZzVc>

[內地學生及家長請按以下連結觀看：]

密碼：cccfyw

https://v.youku.com/v_show/id_XNDYxNTY4NjEzNg==.html

3. eClass 網上工作紙：第四冊 第3課 四大發明自學工作紙

功課指引及簡介：用白紙完成功課(內容見以下附件-常_p2_APR6-17_四大發明作業_hd)，完成後拍照及上載至 eClass。

4. 完成抄詞：第四冊 第3課 四大發明(用紙書寫)

功課指引及簡介：用白紙完成功課(內容見以下附件-常_p2_APR6-17_四大發明作業_詞語表_hd)，完成後拍照及上載至 eClass。(字體須整齊端正)

1. 網上平台：樂在普通話

功課指引及簡介：

學生可在家裏瀏覽「啟思中國語文網站」，登入平台，觀看課文動畫及語音教學影片，詳見附件：樂在普通話_網上自學登入教學。

(注意：此網上平台不設電子書)

使用步驟：

登入「啟思中國語文網站」(*普通話科帳戶及密碼已貼在手冊 P.82 上)

網址：<http://www.keyschinese.com.hk/home>

[注意：以手機開啟電子書可能會出現空白畫面，建議家長/學生以電腦開啟]

2. 觀看影片：漢語拼音教學歌

指引及簡介：

觀看拼音教學影片，重溫聲母韻母讀法(必記)。

影片網址：<https://www.youtube.com/watch?v=MVf3qFEhies>

3. 學生需上載的功課：抄寫拼音及字詞 5 個

功課指引及簡介：

用白紙完成有關題目(內容及格式見以下附件-3. 普_p2_APR06-17_功課_抄寫拼音及字詞 5 個(格式)_hd)，然後拍照及上載至 eClass。

老師教學影片、電子書及 eClass 筆記

1. **觀看老師教學影片(必看)**：約書亞攻耶利哥城 影片
指引及簡介：觀看老師講述的課業內容，並了解功課指引
影片網址：<https://youtu.be/-9Z0kd11Nas>
抱歉，此影片無法上載至內地影片網站 Youku
2. 閱讀課本：二下冊 第 2 課 - 約書亞攻耶利哥城
指引及簡介：家長陪同學生閱讀，解釋內容，並朗讀書內句子
閱讀頁數及部份：P. 4-5
3. 閱讀簡報：二下冊 第 2 課 - 約書亞攻耶利哥城 簡報
指引及簡介：家長陪同學生閱讀簡報，解釋內容
4. 瀏覽影片：跟隨主耶穌詩歌
指引及簡介：聆聽老師在教學影片播放的詩歌數次，自己可跟著影片唱
網址：<https://youtu.be/CBoFW1ZwFOc>
[內地學生及家長請按以下連結觀看：]
密碼：cccfyw
https://v.youku.com/v_show/id_XNDYxNTkzNzkxNg==.html

聖經

eClass 功課

****做功課前必須先在《筆記》版面細閱各項指引及學習資料****

1. **觀看老師教學影片(必看)**：約書亞攻耶利哥城 影片
指引及簡介：觀看老師講述的課業內容，並了解功課指引
影片網址：<https://youtu.be/-9Z0kd11Nas>
抱歉，此影片無法上載至內地影片網站 Youku
2. eClass 網上工作紙：摩西頒布十誡 - 工作紙
功課指引及簡介：請先點選「做功課」，然後將答案輸入至右方答題欄中。
答案將於功課限期後公開，屆時請下載答案的 PDF 檔案，可參閱答案。

eClass 功課

1. 觀看影片(必看)：資訊素養故事 1：安全至上

指引及簡介：觀看動畫後，請完成資訊素養學習工作紙(1)

影片網址：

<https://youtu.be/zVzRetCUz4E>

[內地學生及家長請按以下連結觀看：]

密碼：cccfyw

https://v.youku.com/v_show/id_XNDYxMTgyMzQyMA==.html

2. 觀看影片(必看)：資訊素養故事 2：上網謹記保私隱

指引及簡介：觀看動畫後，請完成資訊素養學習工作紙(1)

影片網址：

<https://youtu.be/BsaDQeOv9H0>

[內地學生及家長請按以下連結觀看：]

密碼：cccfyw

https://v.youku.com/v_show/id_XNDYxMTgyNDA3Mg==.html

3. eClass 網上工作紙：資訊素養學習工作紙(1)

功課指引及簡介：

請先觀看本週電專科的兩條短片：

《資訊素養故事 1：安全至上》及《資訊素養故事 2：上網謹記保私隱》

然後點選「做功課」，並將答案輸入至右方答題欄中。

答案將於功課限期後公開，屆時請下載答案的 PDF 檔案，可參閱答案。

4. Hour of Code 平台(編程遊戲)

功課指引及簡介：

進入以下網址，並自行選擇適合不同年級的編程遊戲

重溫基本編程的技巧，從而訓練運算思維能力

<https://hourofcode.com/hk/learn>

備註：建議每次玩編程遊戲，時間都不多於半小時，並需注意眼睛健康

電專

科目	內 容
視藝	<p style="text-align: center;">eClass 功課</p> <p>1. 學生需上載的功課：「為大家加油」心意卡設計 功課指引及簡介： 同學用白紙繪畫心意卡(可參照影片範本)(內容見以下附件：2. 視藝-4月6-17日_為大家加油感謝卡)，並為心意卡拍照及拿心意卡拍照，然後上載至 eClass。 影片網址：https://youtu.be/W_SldnrY1Po [內地學生及家長請按以下連結觀看：] 密碼：cccfyw https://v.youku.com/v_show/id_XNDYxOTI3NjU3Ng==.html</p> <p>2. 學生需上載的功課：時間表設計比賽 功課指引及簡介： 同學用白紙繪畫時間表(內容見以下附件：3. 視藝-4月6-17日_時間表設計比賽)，同學可列印範本或手繪，然後拍照及上載至 eClass。 影片網址：https://youtu.be/z_ummEB15Xc [內地學生及家長請按以下連結觀看：] 密碼：cccfyw https://v.youku.com/v_show/id_XNDYxOTI1NDE4MA==.html</p>

老師教學影片、電子書及 eClass 筆記

1. 觀看影片(必看)：樂觀是好日

指引及簡介：學生觀看教學影片「樂觀是好日」

影片網址：<https://youtu.be/fWDBEvU3dh8>

[內地學生及家長請按以下連結觀看：]

密碼：cccfyw

https://v.youku.com/v_show/id_XNDYxNTc30TczNg==.html

2. 觀看老師教學影片(必看)：面對困難

指引及簡介：學生觀看教學影片，學習如何面對困難

影片網址：<https://youtu.be/qRJcN01FXH4>

[內地學生及家長請按以下連結觀看：]

密碼：cccfyw

https://v.youku.com/v_show/id_XNDYxNTc3MTM0OA==.html

3. 閱讀簡報：面對困難

指引及簡介：學生閱讀以下簡報，學習如何面對困難

簡報檔案名稱：成長_Apr6-17_面對困難

eClass 功課

****做功課前必須先在《筆記》版面細閱各項指引及學習資料****

成長
課

1. 觀看影片(必看)：樂觀是好日

指引及簡介：學生觀看教學影片「樂觀是好日」

影片網址：<https://youtu.be/fWDBEvU3dh8>

[內地學生及家長請按以下連結觀看：]

密碼：cccfyw

https://v.youku.com/v_show/id_XNDYxNTc30TczNg==.html

2. 觀看老師教學影片(必看)：面對困難

指引及簡介：

學生觀看教學影片及以下附件-成長_Apr6-17_面對困難，學習如何面對困難

影片網址：<https://youtu.be/qRJcN01FXH4>

[內地學生及家長請按以下連結觀看：]

密碼：cccfyw

https://v.youku.com/v_show/id_XNDYxNTc3MTM0OA==.html

觀看影片後，請閱讀以下簡報：

3. 成長工作紙：第五課 面對困難

指引及簡介：

學生先開啟以下附件-成長_Apr6-17_ws(低年級)，然後用白紙畫下或用文字表達現在遇到的困難及解決方法，完成後拍照上傳 eClass(需用心完成)

家課欄

1. 觀看《熊出沒注意》第四集 - 家務篇

指引及簡介：本節目為一學生支援平台，由本校兩位社工（洪 sir 、熊姑娘）拍攝；於停課期間為同學送上支持及鼓勵，同時分享成長信息。

<https://youtu.be/72NGo5fvHa0>

[內地學生及家長請按以下連結觀看：]

密碼：cccfyw

https://v.youku.com/v_show/id_XNDYxNTk1MjQ0MA==.html

其他