

四年級每週功課總表(4月27日至5月1日)

有關 eClass 筆記及功課的開啟方法，建議家長進入以下網址觀看說明

https://www.cccfyw.edu.hk/sing_info.php?iid=103&ctid=103

科目	內容
中文	<p style="text-align: center;">老師教學影片、電子書及 eClass 筆記</p> <p>1. 觀看老師教學影片(必看)：第十二課《紅紅的桃花瓣》課文分析 指引及簡介： 理解課文內容，學習語文知識：新詩與古詩的不同、破折號、借喻。觀看影片時準備書和筆記，邊看邊記重點。學生需觀看完影片後，再做本週中文功課。 影片網址：https://youtu.be/hyc9tPubZdg [內地學生及家長請按以下連結觀看：] 密碼：cccfyw https://v.youku.com/v_show/id_XNDY0NDMzMTU00A==.html</p> <p>2. 觀看老師教學影片(必看)：四中 - 借喻及功課講解 (書 P. 35、P. 42) 指引及簡介： 影片中，老師會重溫明喻、暗喻，並學習借喻，常用的喻詞和特徵，亦會講解書上功課。學生需一邊看影片，一邊記下要點，於理解影片中教學重點後，再做書上練習。 影片網址：https://www.youtube.com/watch?v=a9Zp2VNwD30&feature=youtu.be [內地學生及家長請按以下連結觀看：] 密碼：cccfyw https://v.youku.com/v_show/id_XNDY0NDUyODU2MA==.html</p> <p>3. 觀看老師教學影片(必看)：破折號續集 指引及簡介：老師會教授破折號的用法和在文中的作用。 請先觀看教學影片，再做書上練習。 影片網址：https://www.youtube.com/watch?v=levicTbCfms&feature=youtu.be [內地學生及家長請按以下連結觀看：] 密碼：cccfyw https://v.youku.com/v_show/id_XNDY0NDY3MjY3Ng==.html</p> <p>4. 使用電子書：四下二冊 第十二課《紅紅的桃花瓣》 指引及簡介： 電子書使用步驟： 登入「現代中文網站」(* 中文科帳戶及密碼已貼在手冊 P. 82 上) 網址：http://www.mers.hk/login/gateway/pchin_st.php 選擇浮動書屋>電子課本>四下二冊書第十二課《紅紅的桃花瓣》 [注意：以手機開啟電子書可能會出現空白畫面，<u>建議</u>家長/學生以電腦開啟]</p>

5. 閱讀簡報：課文筆記

指引及簡介：理解課文內容，學習語文知識：新詩與古詩的不同、破折號、借喻。觀看影片時準備書和筆記，邊看邊記重點。學生需觀看完影片後，再做本週中文功課。

6. 閱讀簡報：借喻

指引及簡介：重溫明喻、暗喻，學習借喻，常用的喻詞和特徵，先理解教學重點，再做相關功課。

7. 閱讀簡報：破折號 2

指引及簡介：學習破折號的幾種用法。先看筆記再做書上練習。

eClass 功課

****做功課前必須先在《筆記》版面細閱各項指引及學習資料****

1. 觀看老師教學影片(必看)：第十二課《紅紅的桃花瓣》課文分析

指引及簡介：

理解課文內容，學習語文知識：新詩與古詩的不同、破折號、借喻。觀看影片時準備書和筆記，邊看邊記重點。學生需觀看完影片後，再做本週中文功課。

影片網址：<https://youtu.be/hyc9tPubZdg>

[內地學生及家長請按以下連結觀看：]

密碼：cccfyw

https://v.youku.com/v_show/id_XNDY0NDMzMTU00A==.html

2. 觀看老師教學影片(必看)：四中 - 借喻及功課講解 (書 P. 35、P. 42)

指引及簡介：

影片中，老師會重溫明喻、暗喻，並學習借喻，常用的喻詞和特徵，亦會講解書上功課。學生需一邊看影片，一邊記下要點，於理解影片中教學重點後，再做書上練習。

影片網址：<https://www.youtube.com/watch?v=a9Zp2VNwD30&feature=youtu.be>

[內地學生及家長請按以下連結觀看：]

密碼：cccfyw

https://v.youku.com/v_show/id_XNDY0NDUyODU2MA==.html

3. 觀看老師教學影片(必看)：破折號續集

指引及簡介：老師會教授破折號的用法和在文中的作用。

請先觀看教學影片，再做書上練習。

影片網址：<https://www.youtube.com/watch?v=levicTbCfms&feature=youtu.be>

[內地學生及家長請按以下連結觀看：]

密碼：cccfyw

https://v.youku.com/v_show/id_XNDY0NDY3MjY3Ng==.html

4. 學生需上載的功課：預習（十二）《紅紅的桃花瓣》

功課指引及簡介：

請先觀看老師教學影片「第十二課《紅紅的桃花瓣》課文分析」，朗讀課文三遍後，再用白紙或格仔紙完成功課（內容見以下附件：APR27-MAY1_預習十二_紅紅的桃花瓣），完成後拍照及上載至 eClass。（字體須整齊端正）

答案將於功課限期後公開，屆時請下載答案的 PDF 檔案，可參閱答案。

5. 學生需上載的功課：四下二冊 書 P. 35 及 P. 42

功課指引及簡介：

請先觀看老師教學影片「借喻及功課講解（書 P. 35、P. 42）」，再做工作紙，（內容見以下附件-APR27-MAY1_P4 功課_中文書 P. 35 及 P. 42）。

同學可直接在書上完成，或寫在白紙或格仔紙上。

答案將於功課限期後公開，屆時請下載答案的 PDF 檔案，可參閱答案。

6. 學生需上載的功課：書 P. 33、34、41(破折號練習)

功課指引及簡介：

請先觀看老師教學影片「破折號續集」，再做工作紙（內容見以下附件-APR27-MAY1_書 P. 33、34、41 破折號練習）。

同學可直接在書上完成，或寫在白紙或格仔紙上。

答案將於功課限期後公開，屆時請下載答案的 PDF 檔案，可參閱答案。

7. 學生需上載的功課：作業 P. 11 及 13

功課指引及簡介：

先觀看上週第十一課《在天晴了的時候》教學影片和筆記，重溫課文內容及語文知識後，再在白紙或格仔紙上完成（內容見以下附件-APR27-MAY1_作業 P. 11 及 13）。

答案將於功課限期後公開，屆時請下載答案的 PDF 檔案，可參閱答案。

8. eClass 網上工作紙：溫習工作紙

功課指引及簡介：溫習之前學過的課文、詞語、句式等語文知識再做工作紙。

（內容見以下附件- APR27-MAY1_溫習工作紙），完成後按「呈送」。於功課限期後自行核對答案。。

答案將於功課限期後公開，屆時請下載答案的 PDF 檔案，可參閱答案。

9. 瀏覽網頁：每日一篇

指引及簡介：每日完成閱讀理解練習。

網址：<http://www.prof-ho.com/reading/>

老師教學影片、電子書及 eClass 筆記

1. 觀看老師教學影片(必看)：Chapter 1 - Vocabulary

指引及簡介：學生觀看教學影片，學習第 1 課生字

影片網址：<https://youtu.be/jCVcgaB05iM>

[內地學生及家長請按以下連結觀看：]

密碼：cccfyw

https://v.youku.com/v_show/id_XNDY0MzE20Tk3Mg==.html

2. 觀看老師教學影片(必看)：Future tense

指引及簡介：學生觀看教學影片，學習將來時式

影片網址：https://youtu.be/j_7RFrmp1PU

[內地學生及家長請按以下連結觀看：]

密碼：cccfyw

https://v.youku.com/v_show/id_XNDY0MzE20TQyNA==.html

3. 觀看老師教學影片(必看)：功課講解 - WB P.1-2

指引及簡介：學生觀看教學影片，學習如何完成功課

影片網址：<https://youtu.be/ZEt8wXrtpdg>

[內地學生及家長請按以下連結觀看：]

密碼：cccfyw

https://v.youku.com/v_show/id_XNDY0MzE3MTA2MA==.html

英文

4. 觀看老師教學影片(必看)：功課講解 - GR P.1-2

指引及簡介：學生觀看教學影片，學習如何完成功課

影片網址：<https://youtu.be/IY1Cm80Ljr4>

[內地學生及家長請按以下連結觀看：]

密碼：cccfyw

https://v.youku.com/v_show/id_XNDY0MzE2NzkwOA==.html

5. 閱讀簡報：學習課文 Chapter 1 Vocabulary

指引及簡介：學生打開簡報，學習第 1 課生字

6. 閱讀簡報：學習課文 Chapter 1 Having fun in Hong Kong

指引及簡介：學生打開簡報，學習將來時式

eClass 功課

****做功課前必須先在《筆記》版面細閱各項指引及學習資料****

1. 觀看老師教學影片(必看)：Chapter 1 Vocabulary

指引及簡介：學生觀看教學影片，學習第 1 課生字

影片網址：<https://youtu.be/jCVcgaB05iM>

[內地學生及家長請按以下連結觀看：]

密碼：cccfyw

https://v.youku.com/v_show/id_XNDY0MzE20Tk3Mg==.html

2. 觀看老師教學影片(必看)：Future tense

指引及簡介：學生觀看教學影片，學習將來時式

影片網址：https://youtu.be/j_7RFrmp1PU

[內地學生及家長請按以下連結觀看：]

密碼：cccfyw

https://v.youku.com/v_show/id_XNDYOMzE2OTQyNA==.html

3. 觀看老師教學影片(必看)：功課講解 - WB P.1-2

指引及簡介：學生觀看教學影片，學習如何完成功課

影片網址：<https://youtu.be/ZEt8wXrtpdg>

[內地學生及家長請按以下連結觀看：]

密碼：cccfyw

https://v.youku.com/v_show/id_XNDYOMzE3MTA2MA==.html

4. 觀看老師教學影片(必看)：功課講解 - GR P.1-2

指引及簡介：學生觀看教學影片，學習如何完成功課



影片網址：<https://youtu.be/IY1Cm80Ljr4>

[內地學生及家長請按以下連結觀看：]

密碼：cccfyw

https://v.youku.com/v_show/id_XNDYOMzE2NzkwOA==.html

5. 聆聽課文朗讀：4B 第1課 Having fun in Hong Kong

指引及簡介：學生打開電子書後可於課文上  一次過聽完全課課文
或於各段按  聽該段課文

閱讀頁數及部份：P.2-3

朗讀：P.2-3

聆聽課文朗讀有以下兩個途徑：

i. 登入「Pearson 網站」(*英文科帳戶及密碼已貼在手冊 P.82 上)

網址：<http://pearsondigital.ilonman.com/?section=2>

[注意：以手機開啟電子書可能會出現空白畫面，建議家長/學生以電腦開啟]

ii. 直接觀看以下影片

網址：<https://youtu.be/7FOWwncVAsg>

[內地學生及家長請按以下連結觀看：]

密碼：cccfyw

https://v.youku.com/v_show/id_XNDYOMzE2NjY5Ng==.html

6. eClass 網上工作紙一：4B 第1課 WB P.1-2

功課指引及簡介：學生完成第1課 WB P.1-2

請先點選「做功課」，然後將答案輸入至右方答題欄中。

答案將於功課限期後公開，屆時請下載答案的 PDF 檔案，可參閱答案。

7. eClass 網上工作紙二：4B 第 1 課 GR P.1-2


功課指引及簡介：學生完成第 1 課 GR P.1-2

請先點選「做功課」，然後將答案輸入至右方答題欄中。

答案將於功課限期後公開，屆時請下載答案的 PDF 檔案，可參閱答案。

8. 其他網上平台練習：閱讀理解

功課指引及簡介：

學生進入「Pearson 網站」(*英文科帳戶及密碼已貼在手冊 P.82 上)按 ，便可閱讀 A Passage A Week，閱讀文章後於網上完成題目，直接按 submit 便可。

網址：<http://pearsondigital.ilingman.com/?section=2>

[注意：以手機開啟電子書可能會出現空白畫面，建議家長/學生以電腦開啟]

9. 聆聽英文故事（由本校外籍老師講故事）

功課指引及簡介：學生觀看外籍老師講故事影片，聆聽 The Monkey Bees Bananas。

影片網址：<https://youtu.be/cRQCKH9bVo>

[內地學生及家長請按以下連結觀看：]

密碼：cccfyw

https://v.youku.com/v_show/id_XNDY0MzE3NTgxNg==.html

老師教學影片、電子書及 eClass 筆記

1. 觀看老師教學影片(必看)：小數的認識(二)教學內容

指引及簡介：請先觀看影片，並自行核對答案

1. 小數在數線上的位置。
2. 比較小數的大小的方法。
3. 小數在日常生活中的應用。

影片網址：<https://youtu.be/8YoJwGRC2VE>

[內地學生及家長請按以下連結觀看：]

密碼：cccfyw

https://v.youku.com/v_show/id_XNDY0NDY3MDI0MA==.html

2. 觀看老師教學影片(必看)：功課講解

指引及簡介：觀看影片，聆聽功課講解

影片網址：<https://youtu.be/0tQ9YRfoUVM>

[內地學生及家長請按以下連結觀看：]

密碼：cccfyw

https://v.youku.com/v_show/id_XNDY0NDY1MzUwOA==.html

3. 使用電子書：4下B冊(13.小數的認識(二) P.16-28)

指引及簡介：請家長陪同學生閱讀，解釋內容

閱讀頁數及部份：P.16-28

電子書使用步驟：

登入「現代數學網站」(*數學科帳戶及密碼已貼在手冊 P.82 上)

網址：<http://www.mers.hk/login/student/index.php>

[注意：以手機開啟電子書可能會出現空白畫面，建議家長/學生以電腦開啟]

4. 閱讀簡報：小數的認識(二)

指引及簡介：請先閱讀簡報，並自行核對答案

5. 觀看影片：ETV 小數

指引及簡介：觀看影片，學習小數。

影片網址：<https://www.hkedcity.net/etv/resource/707237129>

eClass 功課

****做功課前必須先在《筆記》版面細閱各項指引及學習資料****

1. 觀看老師教學影片(必看)：小數的認識(二)教學內容

指引及簡介：請先觀看影片，並自行核對答案

1. 小數在數線上的位置。
2. 比較小數的大小的方法。
3. 小數在日常生活中的應用。

影片網址：<https://youtu.be/8YoJwGRC2VE>

[內地學生及家長請按以下連結觀看：]

密碼：cccfyw

https://v.youku.com/v_show/id_XNDY0NDY3MDI0MA==.html

2. 觀看老師教學影片(必看)：功課講解

指引及簡介：觀看影片，聆聽功課講解

影片網址：<https://youtu.be/0tQ9YRfoUVM>

[內地學生及家長請按以下連結觀看：]

密碼：cccfyw

https://v.youku.com/v_show/id_XNDY0NDY1MzUwOA==.html

3. eClass 網上工作紙一：小數的認識(二)

功課指引及簡介：

請點選「做功課」，然後將答案填在右方答題欄中，完成後按呈交。

答案將於功課限期後公開，屆時請下載答案的 PDF 檔案，可參閱答案。

4. 學生需上載的功課：4 下 B 冊作業 p. 4-5

功課指引及簡介：

用白紙或格仔紙完成功課(內容見以下附件：數_p4_APR 27-29_作業_hd)，寫清楚題號，完成後拍照及上載至 eClass。

答案將於功課限期後公開，屆時請下載答案的 PDF 檔案，可參閱答案。

5. 學生需上載的功課：書 4 下 B 冊 P. 24-25

功課指引及簡介：

用白紙或格仔紙完成功課(內容見以下附件：數_p4_APR 27-29_課本_hd)，寫清楚題號，完成後拍照及上載至 eClass。

答案將於功課限期後公開，屆時請下載答案的 PDF 檔案，可參閱答案。

6. 其他網上平台練習：網上練習每日 10 題

功課指引及簡介：登入以下網址，完成每日 10 題

網址：<http://www.mers.hk/login/student/index.php>

老師教學影片、電子書及 eClass 筆記

1. 觀看老師教學影片(必看)：第五冊 第四課《香港的氣候》

指引及簡介：

觀看教學影片前，先自行閱讀第五冊 第四課《香港的氣候》。

教學影片中，老師會講解香港的四季特徵，並會提供課外知識，加深認識。

學生需準備文具，把老師教學中提到的要點記錄在書上。

影片網址：<https://www.youtube.com/watch?v=q0f3hrsh1DU&feature=youtu.be>

[內地學生及家長請按以下連結觀看：]

密碼：cccfyw

https://v.youku.com/v_show/id_XNDY0NDMzMzkzNg==.html

2. 閱讀 PDF：《香港的氣候》教學筆記

指引及簡介：

閱讀 PDF，重溫本課《香港的氣候》教學重點。

3. 閱讀簡報：《香港的氣候》教學簡報

指引及簡介：

閱讀簡報，重溫本課《香港的氣候》教學重點。

4. 瀏覽網站：香港天文台

指引及簡介：

網站中提供各類型的天文資訊。老師特別推薦網站中的[學習->教育資源]，內有不同類別的影片，提供有趣的天文知識。

另外，學生也可到網站中的[學習->小小天文台]，了解香港的天文資訊。

網址：<https://www.hko.gov.hk/tc/index.html>

常識

eClass 功課

****做功課前必須先在《筆記》版面細閱各項指引及學習資料****

1. 觀看老師教學影片(必看)：第五冊 第四課《香港的氣候》

指引及簡介：

觀看教學影片前，先自行閱讀第五冊 第四課《香港的氣候》。

教學影片中，老師會講解香港的四季特徵，並會提供課外知識，加深認識。

學生需準備文具，把老師教學中提到的要點記錄在書上。

影片網址：<https://www.youtube.com/watch?v=q0f3hrsh1DU&feature=youtu.be>

[內地學生及家長請按以下連結觀看：]

密碼：cccfyw

https://v.youku.com/v_show/id_XNDY0NDMzMzkzNg==.html

2. 觀看老師教學影片(必看)：功課講解及提點

指引及簡介：

教學影片中，老師會講解本週功課，請學生先觀看影片，再做功課。

影片網址：<https://www.youtube.com/watch?v=jT5w7VMqObM&feature=youtu.be>

[內地學生及家長請按以下連結觀看：]

密碼：cccfyw

https://v.youku.com/v_show/id_XNDY0NDMyOTEwOA==.html

3. eClass 網上工作紙：《香港的氣候》工作紙

功課指引及簡介：

閱讀課文及觀看老師教學影片「第五冊 第四課《香港的氣候》」後，選出各題代表正確答案的英文字母。

4. 學生需上載的功課：生字 5 個：《香港的氣候》(用紙書寫)

功課指引及簡介：

用白紙或格子紙完成功課(內容見以下附件:常_p4_APR27-MAY01_功課_生字 5 個及格式_hd)，完成後拍照及上載至 eClass。(字體須整齊端正)

5. 學生需上載的功課：作業 P. 10-11(用紙書寫)

功課指引及簡介：

用白紙或格子紙完成功課(內容見以下附件:常_p4_APR27-MAY01_功課_作 P. 10-11_hd)，完成後拍照及上載至 eClass。(字體須整齊端正)

eClass 功課

1. 觀看影片(必看)：資訊素養故事 5：轉發？不轉發？

指引及簡介：觀看動畫後，請完成資訊素養學習工作紙(3)

影片網址：<https://youtu.be/xJNTRRPEIBE>

[內地學生及家長請按以下連結觀看：]

密碼：cccfyw

https://v.youku.com/v_show/id_XNDYOMzExMjQyOA==.html

2. 觀看影片(必看)：資訊素養故事 6：引用有法·切勿抄襲

指引及簡介：觀看動畫後，請完成資訊素養學習工作紙(3)

影片網址：<https://youtu.be/iS7MiIrnzE>

[內地學生及家長請按以下連結觀看：]

密碼：cccfyw

https://v.youku.com/v_show/id_XNDYOMzExMTIzNg==.html

電專

3. eClass 網上工作紙：資訊素養學習工作紙(3)

功課指引及簡介：

請先觀看本週電專科的兩條短片：

《資訊素養故事 5：轉發？不轉發？》及《資訊素養故事 6：引用有法·切勿抄襲》

然後點選「做功課」，並將答案輸入至右方答題欄中。

答案將於功課限期後公開，屆時請下載答案的 PDF 檔案，可參閱答案。

4. Hour of Code 平台(編程遊戲)

功課指引及簡介：

進入以下網址，並自行選擇適合不同年級的編程遊戲

重溫基本編程的技巧，從而訓練運算思維能力

<https://hourofcode.com/hk/learn>

備註：建議每次玩編程遊戲，時間都不多於半小時，並需注意眼睛健康

1. 觀看老師教學影片(必看)：〈方小藝行世界〉第二站：香港藝術館

指引及簡介：

第二站，老師帶學生來到香港藝術館，透過網上展覽，安坐家中，也能欣賞香港藝術館的館藏。

影片網址：https://youtu.be/5Ujt_9iaZMU

[內地學生及家長請按以下連結觀看：]

密碼：cccfyw

https://v.youku.com/v_show/id_XNDY0NzU4ODMwOA==.html

2. 瀏覽網站：香港藝術館

指引及簡介：

在疫情期間，香港藝術館特意安排不同網上展覽，學生可在家中瀏覽網站，欣賞館藏。老師推薦當中展覽——「原典變奏——香港視點」，透過互動形式，展示 14 位香港藝術家及 14 件精選館藏的故事。

網址：https://hk.art.museum/zh_TW/web/ma/home.html

3. 閱讀 PDF：「原典變奏——香港視點」小冊子

指引及簡介：

這是老師推薦展覽——「原典變奏——香港視點」的小冊子，學生可從中了解展覽作品的位置及文字簡述。

4. eClass 網上工作紙：〈方小藝行世界〉第二站：香港藝術館工作紙

功課指引及簡介：

學生做功課前，請先觀看教學影片、瀏覽香港藝術館網站及閱覽小冊子內容。在工作紙中，選出各題代表正確答案的英文字母。

老師教學影片、電子書及 eClass 筆記

聖經

1. **觀看老師教學影片(必看)：第四課：選召門徒**
指引及簡介：觀看老師講述的課業內容，並了解功課指引
影片網址：<https://youtu.be/0EgfNtmZSWo>
抱歉，此影片無法上載至內地影片網站 Youku
2. **閱讀課本：四下 第 4 課 選召門徒**
指引及簡介：同學閱讀內容，並朗讀書內句子
閱讀頁數及部份：P. 8-9
3. **瀏覽教學簡報：第四課 簡報**
指引及簡介：如未能收看教學影片，可看簡報(內容見以下附件:四年級 聖經科 第四課 簡報)
4. **觀看影片：詩歌 主禱文**
指引及簡介：聆聽老師在教學影片播放的詩歌，學生可跟影片誦唱。
網址：<https://www.youtube.com/watch?v=ZGPQbsHx1vM>
抱歉，此影片無法上載至內地影片網站 Youku

eClass 功課

****做功課前必須先在《筆記》版面細閱各項指引及學習資料****

1. **觀看老師教學影片(必看)：第四課：選召門徒**
指引及簡介：觀看老師講述的課業內容，並了解功課指引
影片網址：<https://youtu.be/0EgfNtmZSWo>
抱歉，此影片無法上載至內地影片網站 Youku
2. **eClass 網上工作紙：四年級 聖經科 工作紙 第四課**
功課指引及簡介：於答案欄選擇正確答案，並呈交

老師教學影片、電子書及 eClass 筆記

1. 觀看老師教學影片(必看)：面對欺凌

指引及簡介：學生觀看教學影片，學習如何面對欺凌

影片網址：<https://youtu.be/ZORDOY5VKyQ>

抱歉，此影片無法上載至內地影片網站 Youku

2. 觀看影片(必看)：

指引及簡介：學生觀看教學影片「正義超人」

影片網址：<https://youtu.be/dPQMzglafol>

[內地學生及家長請按以下連結觀看：]

密碼：cccfyw

https://v.youku.com/v_show/id_XNDY0NDY3NTA3Ng==.html

3. 閱讀簡報：面對欺凌

指引及簡介：學生閱讀簡報，學習如何

eClass 功課

****做功課前必須先在《筆記》版面細閱各項指引及學習資料****

成長課

1. 觀看老師教學影片(必看)：面對欺凌

指引及簡介：學生觀看教學影片，學習如何面對欺凌

影片網址：<https://youtu.be/ZORDOY5VKyQ>

[內地學生及家長請按以下連結觀看：]

密碼：cccfyw

https://v.youku.com/v_show/id_XNDY0NDY2Mjc20A==.html

2. 觀看影片(必看)：

指引及簡介：學生觀看教學影片「正義超人」

影片網址：<https://youtu.be/dPQMzglafol>

[內地學生及家長請按以下連結觀看：]

密碼：cccfyw

https://v.youku.com/v_show/id_XNDY0NDY3NTA3Ng==.html

3. 閱讀簡報：面對欺凌

指引及簡介：學生閱讀簡報，學習如何

4. 學生需上載的功課：成長工作紙 第六課 面對欺凌

功課指引及簡介：

根據教學影片，學生用白紙畫下或用文字回答情景圖片題及設計正義襟章

(內容見以下附件:成長_Apr27-May1_ws(四年級))，完成後拍照上傳 eClass

(需用心完成)

1. 校長專欄：與你常在（二）

指引及簡介：

「與你常在」是為學生準備的心靈加油站，由吳校長親自拍攝影片及準備教材，希望同學未能回校的日子，仍能與大家一起成長，分享有趣的學習活動及正能量。

請開啟以下附件-與你常在（第二集）.pdf

本週主題包括：

1. 奇趣學堂：請觀看影片，一起製作「科學魔術：瓶蓋入瓶」
2. STEM 話你知：
與家人一起閱讀《法拉第與發電機》，認識一位發明家的故事
3. 天地有「正」氣：與家人一起觀賞《漣漪》影片，分享自己的感受

2. 校長專欄：訴心聲《快樂》

指引及簡介：

請開啟並閱讀以下附件-訴心聲《快樂》.pdf

然後把你對「朋友」的分享上載至 eclass 內，希望大家能夠踴躍分享，並能在學期完結前，把你們的心聲結集成書。

（同學可自由參與這項分享）

3. 觀看《熊出沒注意》第六集 - 拉筋篇

指引及簡介：本節目為一學生支援平台，由本校兩位社工（洪 sir、熊姑娘）拍攝；於停課期間為同學送上支持及鼓勵，同時分享成長信息。

影片網址：

https://youtu.be/1v0_Kkmat88

[內地學生及家長請按以下連結觀看：]

密碼：cccfyw

https://v.youku.com/v_show/id_XNDY0MzE5NTgwOA==.html

4. 觀看：學生支援訓練小組 - 教學影片(第一課)

指引及簡介：

停課不停學，本校的學生支援小組為學生提供有關支援訓練小組，希望同學能於停課期間繼續努力訓練，改善學習效能。

社交訓練小組（第一課）：

https://youtu.be/8z2jv0H_rBk

[內地學生及家長請按以下連結觀看：]

密碼：cccfyw

https://v.youku.com/v_show/id_XNDY0NDM5NTIwNA==.html

專注力訓練小組（第一課）：

<https://youtu.be/I5slvdIoImM>

[內地學生及家長請按以下連結觀看：]

密碼：cccfyw

https://v.youku.com/v_show/id_XNDY0NDQwNDE1Ng==.html

其他

讀寫訓練小組（第一課）：

<https://youtu.be/PReRkPf60Bk>

[內地學生及家長請按以下連結觀看：]

密碼：cccfyw

https://v.youku.com/v_show/id_XNDY0NDQyNzM1Ng==.html

5. 觀看影片：校牧分享-耶穌復活了！

指引及簡介：中華基督教會天愛堂的親子家庭崇拜，特別為孩子的靈育而制作，讓孩子的心靈得到屬主的正向力量。本週影片介紹耶穌基督為世人釘十字架和復活後的事蹟，同學可以了解耶穌的生命如何正面影響天愛堂孩子的成長。

影片網址：<https://youtu.be/0YfF6qEBN4Q>

抱歉，此影片無法上載至內地影片網站 Youku