

四年級每週功課總表(4月20至24日)

有關 eClass 筆記及功課的開啟方法，**建議家長進入以下網址觀看說明**

https://www.cccfyw.edu.hk/sing_info.php?iid=103&ctid=103

科目	內 容
中文	<p data-bbox="571 347 1145 385" style="text-align: center;">老師教學影片、電子書及 eClass 筆記</p> <p data-bbox="204 454 1107 492">1. 觀看老師教學影片(必看)：課文理解《在天晴了的時候》</p> <p data-bbox="240 499 437 537">指引及簡介：</p> <p data-bbox="240 546 1497 678">理解詩歌內容及重點字詞解釋，重溫擬人、比喻修辭手法，學習「明喻」、「暗喻」修辭，邊看影片邊在書上記筆記，亦可再次觀看筆記。先理解影片教學重點，再做功課。</p> <p data-bbox="240 696 1166 734">影片網址：https://www.youtube.com/watch?v=QBqaMokQEOE</p> <p data-bbox="240 743 831 781">[內地學生及家長請按以下連結觀看：]</p> <p data-bbox="240 799 451 837">密碼：cccfyw</p> <p data-bbox="240 855 1145 893">https://v.youku.com/v_show/id_XNDYzNDUwMDI3Mg==.html</p> <p data-bbox="204 947 1053 985">2. 觀看老師教學影片(必看)：四年級中文第十一課對偶</p> <p data-bbox="240 1032 1497 1122">指引及簡介：介紹課文中對偶句分析，總結對偶句的特徵，分辨對偶句的方法、舉例示範對偶句在寫作中的應用。先掌握影片中教學內容再做工作紙。</p> <p data-bbox="240 1171 1166 1209">影片網址：https://www.youtube.com/watch?v=78zw208oHbs</p> <p data-bbox="240 1218 831 1256">[內地學生及家長請按以下連結觀看：]</p> <p data-bbox="240 1274 451 1312">密碼：cccfyw</p> <p data-bbox="240 1330 1145 1368">https://v.youku.com/v_show/id_XNDYzNDUwMTkzNg==.html</p> <p data-bbox="204 1429 1150 1467">3. 使用電子書：閱讀四下二冊書第十一課《在天晴了的時候》</p> <p data-bbox="240 1476 437 1514">指引及簡介：</p> <p data-bbox="240 1523 1254 1561">選擇浮動書屋>電子課本，四下二冊書第十一課《在天晴了的時候》</p> <p data-bbox="240 1606 509 1644">電子書使用步驟：</p> <p data-bbox="240 1653 1238 1691">登入「現代中文網站」(* 中文科帳戶及密碼已貼在手冊 P. 82 上)</p> <p data-bbox="240 1700 1131 1738">網址：http://www.mers.hk/login/gateway/pchin_st.php</p> <p data-bbox="240 1747 1410 1785">[注意：以手機開啟電子書可能會出現空白畫面，建議家長/學生以電腦開啟]</p> <p data-bbox="204 1830 751 1868">4. 閱讀簡報：在天晴了的時候課文</p> <p data-bbox="240 1877 1513 1966">指引及簡介：理解詩歌內容及重點字詞解釋，重溫擬人、比喻修辭手法，學習「明喻」、「暗喻」修辭，觀看筆記時在書上或筆記本上記下重點。</p> <p data-bbox="204 2018 539 2056">5. 閱讀簡報：對偶句</p> <p data-bbox="240 2107 1506 2197">指引及簡介：介紹課文中對偶句，分析、總結對偶句的特徵，分辨對偶句的方法、舉例示範對偶句在寫作中的應用。</p>

6. 觀看筆記：第十一課 詞語

功課指引及簡介：仔細觀察文檔中標註帶顏色的筆劃，並且理解詞義，再抄寫詞語。每個詞語抄寫三遍。（字體必須端正）

eClass 功課

****做功課前必須先在《筆記》版面細閱各項指引及學習資料****

1. 觀看老師教學影片(必看)：課文理解《在天晴了的時候》

指引及簡介：

理解詩歌內容及重點字詞解釋，重溫擬人、比喻修辭手法，學習「明喻」、「暗喻」修辭，邊看影片邊在書上記筆記，亦可再次觀看筆記。先理解影片教學重點，再做功課。

影片網址：<https://www.youtube.com/watch?v=QBqaMokQEOE>

[內地學生及家長請按以下連結觀看：]

密碼：cccfyw

https://v.youku.com/v_show/id_XNDYzNDUwMDI3Mg==.html

2. 觀看老師教學影片(必看)：四年級中文第十一課對偶

指引及簡介：介紹課文中對偶句分析，總結對偶句的特徵，分辨對偶句的方法、舉例示範對偶句在寫作中的應用。先掌握影片中教學內容再做工作紙。

影片網址：<https://www.youtube.com/watch?v=78zw208oHbs>

[內地學生及家長請按以下連結觀看：]

密碼：cccfyw

https://v.youku.com/v_show/id_XNDYzNDUwMTkzNg==.html

3. 學生需上載的功課：預習第十一課 - 在天晴了的時候

功課指引及簡介：先觀看第十一課課文講解教學影片和筆記，朗讀課文三遍後，再做工作紙（內容見以下附件- APR20-24_預習十一_在天晴了的時候），做在白紙或格仔紙上。

答案將於功課限期後公開，屆時請下載答案的 PDF 檔案，可參閱答案。

4. 學生需上載的功課：第十一課《在天晴了的時候》詞語

指引及簡介：先看筆記仔細觀察文檔中標註帶顏色的筆劃（內容見以下附件- APR20-24_第十一課 詞語），再抄寫，每個詞語抄三次。做在白紙或格仔紙上。（字體必須端正）

5. 學生需上載的功課：聆聽 P. 27, 28 逛寵物店

功課指引及簡介：

先閱讀書上 P. 27, 28 題目，然後再聆聽以下錄音逛寵物店（內容見以下附件- 聆聽 p. 27, 28 逛寵物店）。有書的同學直接做在書上，沒書可參考檔案把答案直接寫在白紙或格仔紙上。

聆聽材料網址：

http://download3.mers.hk/primary/chinese2012/audio/listeningex/422/422_5_9_1.mp3

答案將於功課限期後公開，屆時請下載答案的 PDF 檔案，可參閱答案。

6. eClass 網上工作紙：對偶工作紙

功課指引及簡介：按照題號順序，將答案填在所對應的答題表內，(內容見以下附件- APR20-24_對偶工作紙) 完成後按「呈送」。可再自行核對答案。

答案將於功課限期後公開，屆時請下載答案的 PDF 檔案，可參閱答案。

7. 瀏覽網頁：「每日一篇」

指引及簡介：閱讀理解練習

網址：<http://www.prof-ho.com/reading/>

老師教學影片、電子書及 eClass 筆記



1. 觀看老師教學影片(必看)： I will / I won' t
指引及簡介：學生觀看教學影片，學習 “I will / I won' t”
影片網址：https://youtu.be/8iHVLt_TwLg
[內地學生及家長請按以下連結觀看：]
密碼：cccfyw
https://v.youku.com/v_show/id_XNDYzNDQ1MDIxNg==.html
2. 閱讀簡報：學習課文 Grammar: I will / I won' t
指引及簡介：學生打開簡報，學習句式

eClass 功課

****做功課前必須先在《筆記》版面細閱各項指引及學習資料****

1. 觀看老師教學影片(必看)： I will / I won' t
指引及簡介：學生觀看教學影片，學習 “I will / I won' t”
影片網址：https://youtu.be/8iHVLt_TwLg
[內地學生及家長請按以下連結觀看：]
密碼：cccfyw
https://v.youku.com/v_show/id_XNDYzNDQ1MDIxNg==.html

英文

2. 聆聽課文朗讀：4B 第五課 Be a star pupil!
指引及簡介：學生打開電子書後可於課文上按  一次過聽完全課課文或於各段按  聽該段課文
閱讀頁數及部份：P. 38-39
朗讀：P. 38-39

聆聽課文朗讀有以下兩個途徑：

i. 登入「Pearson 網站」(*英文科帳戶及密碼已貼在手冊 P. 82 上)

網址：<http://pearsondigital. ilongman. com/?section=2>

[注意：以手機開啟電子書可能會出現空白畫面，建議家長/學生以電腦開啟]

ii. 直接觀看以下連結：

網址：<https://youtu.be/lwNVMVg8n24>

[內地學生及家長請按以下連結觀看：]

密碼：cccfyw

https://v.youku.com/v_show/id_XNDYzNDQ00Tc4NA==.html

3. 抄第五課生字(用紙書寫)

功課指引及簡介：

學生用白紙抄寫 P. 41 Vocabulary 1-8，每個生字抄 6 次。完成後拍照上傳 eClass(字體須整齊端正)

生字：

1. do Maths / English / Chinese exercises

2. do revision
3. go to bed early
4. do more sports
5. keep a diary
6. tidy my bookshelf / bookshelves / room
7. watch less TV
8. read more books

4. eClass 網上工作紙一：4B Post-reading worksheet

功課指引及簡介：學生學習第五課課文

學生先閱讀第五課課文(P. 38-39)，然後點選「做功課」，再將答案輸入至右方答題欄中。

答案將於功課限期後公開，屆時請下載答案的 PDF 檔案，可參閱答案。

5. eClass 網上工作紙二：4B Grammar (Practice 2)

功課指引及簡介：學生完成第五課 Grammar (Practice 2) (P. 43)

請先點選「做功課」，然後將答案輸入至右方答題欄中。

答案將於功課限期後公開，屆時請下載答案的 PDF 檔案，可參閱答案。


6. eClass 網上工作紙三：4B Grammar worksheet 2

功課指引及簡介：學生完成第五課 Grammar worksheet 2

請先點選「做功課」，然後將答案輸入至右方答題欄中。

答案將於功課限期後公開，屆時請下載答案的 PDF 檔案，可參閱答案。

7. 其他網上平台練習：閱讀理解

功課指引及簡介：學生進入「Pearson 網站」(*英文科帳戶及密碼已貼在手冊 P. 82 上)按下 ，便可閱讀 This week' s passage，閱讀文章後於網上完成題目，直接按 submit 便可。

網址：<http://pearsondigital.ilonman.com/?section=2>

[注意：以手機開啟電子書可能會出現空白畫面，建議家長/學生以電腦開啟]

8. 聆聽英文故事（由本校外籍老師講故事）

功課指引及簡介：學生觀看外籍老師講故事影片，聆聽 The Gruffalo

影片網址：<http://youtu.be/QCOuZuhY9X4>

[內地學生及家長請按以下連結觀看：]

密碼：cccfyw

https://v.youku.com/v_show/id_XNDYzNDQ1MzM0NA==.html

老師教學影片、電子書及 eClass 筆記

1. **觀看老師教學影片(必看)**：《小數的認識(一)》
指引及簡介：觀看時預備 4 下 B 冊書第 12 課 P. 6-14，並按指示完成學習內容。
影片網址：<https://youtu.be/8sg0SXHg13M>
[內地學生及家長請按以下連結觀看：]
密碼：cccfyw
https://v.youku.com/v_show/id_XNDYzNDUwNTMOMA==.html
2. **觀看老師教學影片(必看)**：《答題技巧_小數的認識一》
指引及簡介：透過觀看影片，掌握數學的答題技巧：
 1. 以小數寫成分數。
 2. 正確找出小數的位值及數值。有助完成本週家課。
影片網址：https://youtu.be/I6qCM_pKx5M
[內地學生及家長請按以下連結觀看：]
密碼：cccfyw
https://v.youku.com/v_show/id_XNDYzNDUwMzg5Mg==.html
3. 閱讀簡報：《小數的認識(一)》
4. 觀看螢火蟲教室網頁：小數的認識
<http://download3.mers.hk/primary/maths2014/firefly/cS4S12/index.htm?JSPServerPath=www.mers.hk>

數學

eClass 功課

****做功課前必須先在《筆記》版面細閱各項指引及學習資料****

1. **觀看老師教學影片(必看)**：《小數的認識(一)》
指引及簡介：觀看時預備 4 下 B 冊書第 12 課 P. 6-14，並按指示完成學習內容。
影片網址：<https://youtu.be/8sg0SXHg13M>
[內地學生及家長請按以下連結觀看：]
密碼：cccfyw
https://v.youku.com/v_show/id_XNDYzNDUwNTMOMA==.html
2. **觀看老師教學影片(必看)**：《答題技巧_小數的認識一》
指引及簡介：透過觀看影片，掌握數學的答題技巧：
 1. 以小數寫成分數。
 2. 正確找出小數的位值及數值。有助完成本週家課。
影片網址：https://youtu.be/I6qCM_pKx5M
[內地學生及家長請按以下連結觀看：]
密碼：cccfyw
https://v.youku.com/v_show/id_XNDYzNDUwMzg5Mg==.html
3. eClass 網上工作紙：小數的認識(一)

功課指引及簡介：先觀看教學影片(必看)

並點選「做功課」，然後將答案輸入至右方答題欄中

答案將於功課限期後公開，屆時請下載答案的 PDF 檔案，可參閱答案。

4. 學生需上載的功課：4 下 B 冊書 P. 15

功課指引及簡介：完成書上 P. 15 (內容見以下附件-數_p4_Apr20-24_ 小數一_bk_hd)，然後拍照及上載至 eClass

答案將於功課限期後公開，屆時請下載答案的 PDF 檔案，可參閱答案。

5. 學生需上載的功課：4 下 B 冊 作業(12) - 小數的認識(一)

功課指引及簡介：完成 4 下 B 冊作業(12) P. 2 (1-6) 及 P. 3 (12-18) (內容見以下附件-數_p4_Apr20-24_ 小數一_wk_hd)，然後拍照及上載至 eClass

答案將於功課限期後公開，屆時請下載答案的 PDF 檔案，可參閱答案。

6. 螢火蟲教室

<http://download3.mers.hk/primary/maths2014/firefly/cS4S12/index.htm?JSPServerPath=www.mers.hk>

7. 學生每天登入現代小學數學

<http://www.mers.hk/login/student/index.php>

「每日十題」：每日提供十條題目，前往路徑：學生網→練習區→每日十題

「每周挑戰」：每周提供十條數學英語題目，前往路徑：學生網→練習區→每周挑戰

「遊戲區」：提供以數學為主題的遊戲，前往路徑：遊戲區

老師教學影片、電子書及 eClass 筆記

1. 觀看老師教學影片(必看)：第五冊 第1課 小小考察隊

指引及簡介：

觀看教學影片前，先自行閱讀第五冊 第1課《小小考察隊》。

教學影片中，老師會先介紹香港的地圖，當中會透過提問解說課文內容，並配以動畫及影片教學。

影片網址：<https://youtu.be/F3Cvc40jJ3c>

[內地學生及家長請按以下連結觀看：]

密碼：cccfyw

https://v.youku.com/v_show/id_XNDYzNDQ1MTM0MA==.html

2. 閱讀簡報：不同的地圖

指引及簡介：

閱讀簡報，了解世界，亞洲及香港的地圖和閱讀地圖的方法。

3. 觀看影片：方向與位置

指引及簡介：

觀看影片「方向與位置」，影片中會簡單概括指南針的運用。

影片網址：<https://www.hkedcity.net/etv/resource/50448484>

常識

eClass 功課

****做功課前必須先在《筆記》版面細閱各項指引及學習資料****

1. 觀看老師教學影片(必看)：第五冊 第1課 小小考察隊

指引及簡介：

觀看教學影片前，先自行閱讀第五冊 第1課《小小考察隊》。

教學影片中，老師會先介紹香港的地圖，當中會透過提問解說課文內容，並配以動畫及影片教學。

影片網址：<https://youtu.be/F3Cvc40jJ3c>

[內地學生及家長請按以下連結觀看：]

密碼：cccfyw

https://v.youku.com/v_show/id_XNDYzNDQ1MTM0MA==.html

2. 觀看老師教學影片(必看)：今週功課講解

指引及簡介：

影片中，老師會提點學生檢視老師批改及改正的重要，並講解今週功課。

影片網址：<https://youtu.be/wwjM0ighjA8>

[內地學生及家長請按以下連結觀看：]

密碼：cccfyw

https://v.youku.com/v_show/id_XNDYzNDQ1MDg00A==.html

3. eClass 網上工作紙：《小小考察隊》(工作紙)

功課指引及簡介：

閱讀課文及觀看老師教學影片「第五冊 第一課《小小考察隊》」後，選出各題代表正確答案的英文字母。

答案將於功課限期後公開，屆時請下載答案的 PDF 檔案，可參閱答案。

4. 學生需上載的功課：作業 p. 2-3 《小小考察隊》(用紙書寫)

功課指引及簡介：

用白紙或格仔紙完成功課(內容見以下附件：常_p4_Apr20-Apr24_小小考察隊作業_hd)，完成後拍照及上載至 eClass。(字體須整齊端正)

答案將於功課限期後公開，屆時請下載答案的 PDF 檔案，可參閱答案。

5. 學生需上載的功課：生字 5 個 - 《小小考察隊》(用紙書寫)

功課指引及簡介：

用白紙或格仔紙完成功課(內容見以下附件：常_p4_Apr20-Apr24_功課_生字 5 個及格式_hd)，完成後拍照及上載至 eClass。(字體須整齊端正)

教學影片、電子書及 eClass 筆記

1. **觀看老師教學影片(必看)**：四年級下冊 單元五 第二課課文動畫-《展覽館驚魂》
指引及簡介：先觀看課文動畫，理解動畫中人物對話內容，跟着朗讀課文三遍。
影片網址：https://vms.oupchina.com.hk/streaming.php?b=P405008_ani
2. **觀看老師教學影片(必看)**：四年級下冊 單元五 第二課 《展覽館驚魂》拼音 un、ün、uan、üan 的發音示範
指引及簡介：跟着影片一起發聲練習 un、ün、uan、üan 的發音，注意觀察脣形及發音。分辨出 un、ün/uan、üan 兩組拼音發音不同。
影片網址：https://vms.oupchina.com.hk/streaming.php?b=P605010_mou
3. **使用電子書：觀看第二課課文動畫：《展覽館驚魂》**
指引及簡介：動畫影院>課文動畫>四年級：下冊 >單元五第二課課文動畫：《展覽館驚魂》
電子書使用步驟：
登入「啟思中國語文網站」(* 普通話科帳戶及密碼已貼在手冊 P. 82 上)
網址：
https://trc.oupchina.com.hk/tsrc/TSRC?_SrsCode=NPPTH&langCode=TC&t=S
[注意：以手機開啟電子書可能會出現空白畫面，建議家長/學生以電腦開啟]

普通話

eClass 功課

****做功課前必須先在《筆記》版面細閱各項指引及學習資料****

1. **觀看老師教學影片(必看)**：四年級下冊 單元五 第二課課文動畫-《展覽館驚魂》
指引及簡介：先觀看課文動畫，理解動畫中人物對話內容，跟着朗讀課文三遍。
影片網址：https://vms.oupchina.com.hk/streaming.php?b=P405008_ani
2. **觀看老師教學影片(必看)**：四年級下冊 單元五 第二課 《展覽館驚魂》拼音 un、ün、uan、üan 的發音示範
指引及簡介：跟着影片一起發聲練習 un、ün、uan、üan 的發音，注意觀察脣形及發音。分辨出 un、ün/uan、üan 兩組拼音發音不同。
影片網址：https://vms.oupchina.com.hk/streaming.php?b=P605010_mou
3. **eClass 網上工作紙 (答題紙)：第二課展覽館驚魂_工作紙**
指引及簡介：觀看完影片第二課動畫展覽館驚魂並朗讀課文三遍，再做工作紙，按照題號順序，將答案填在所對應的答題表內，完成後按「呈送」。完成後，可再自行核對答案。
答案將於功課限期後公開，屆時請下載答案的 PDF 檔案，可參閱答案。

老師教學影片、電子書及 eClass 筆記

聖經

1. **觀看老師教學影片(必看)**：第三課耶穌受試探_影片
指引及簡介：觀看老師講述的課業內容，並了解功課指引
影片網址：https://youtu.be/TxZhfQM_S8c
抱歉，此影片無法上載至內地影片網站 Youku
2. 閱讀課本：四下冊 第 3 課 耶穌受試探
指引及簡介：學生閱讀內容，並朗讀書內句子
閱讀頁數及部份：P. 6-7
3. 閱讀簡報：四下冊 第 3 課 耶穌受試探 簡報
指引及簡介：學生閱讀簡報
4. 瀏覽影片：來愛這樣的我 詩歌
指引及簡介：聆聽老師在教學影片播放的詩歌數次，自己可跟著影片唱
網址：
https://hcbl.cclc.org.hk/wp-content/uploads/2019/10/4b_1-3_song.mp4

eClass 功課

****做功課前必須先在《筆記》版面細閱各項指引及學習資料****

1. **觀看老師教學影片(必看)**：第三課耶穌受試探_影片
指引及簡介：觀看老師講述的課業內容，並了解功課指引
影片網址：https://youtu.be/TxZhfQM_S8c
抱歉，此影片無法上載至內地影片網站 Youku
2. eClass 網上工作紙：四下冊 第 3 課 耶穌受試探_工作紙
功課指引及簡介：請於答案欄選擇正確答案，並呈交
答案將於功課限期後公開，屆時請下載答案的 PDF 檔案，可參閱答案。

****做功課前必須先在《筆記》版面細閱各項指引及學習資料****

1. 觀看老師教學影片 (必看): 新小學音樂 (四下) 單元四

指引及簡介:

觀看教學影片, 配以老師講解及示範, 學生一邊學習、練習課本內容。

影片網址: <https://youtu.be/flkzxEkmopg>

[內地學生及家長請按以下連結觀看:]

密碼: cccfyw

https://v.youku.com/v_show/id_XNDYzNDQ1NTEwNA==.html

2. 觀看打氣歌

指引及簡介:

疫情幾乎讓各行各業都受到重創, 全球經濟步入寒冬, 因此彩虹天堂協會策劃, 集結台灣 12 個團體: 5566、南拳媽媽、酷愛樂團、2moro、BAD、io、F.I.R.、4 in Love 等一同演唱〈同一個氣息〉(Same Breath), 為大家打氣!

影片網址: <https://www.youtube.com/watch?v=FmEHVV2syuc>

[內地學生及家長請按以下連結觀看:]

密碼: cccfyw

https://v.youku.com/v_show/id_XNDYzNDU5NDkyNA==.html

3. 特色樂器推介: 手碟 (Handpan)

指引及簡介:

這個樂器好奇特, 好像飛碟, 更似媽咪炒菜的鑊, 但其實它叫手碟 (Handpan)。手碟是由菲力·霍那與薩賓娜·謝雷 2000 年在瑞士發明的一種打擊樂器, 2001 年在法蘭克福首次展出亮相。

網址: <https://www.youtube.com/watch?v=52TdwX9cwk8>

[內地學生及家長請按以下連結觀看:]

密碼: cccfyw

https://v.youku.com/v_show/id_XNDYzNDYxNzg2MA==.html

4. 免費音樂資源推介: Online Broadway Musical (網上百老匯音樂劇)

網址:

<https://www.insider.com/stream-broadway-musicals-plays-for-free-online-limited-time-coronavirus-2020-3>

eClass 功課

1. 觀看影片(必看)：資訊素養故事 3：你是誰？

指引及簡介：觀看動畫後，請完成資訊素養學習工作紙(2)

影片網址：<https://youtu.be/aeNGawT8Sx8>

[內地學生及家長請按以下連結觀看：]

密碼：cccfyw

https://v.youku.com/v_show/id_XNDYzNDMwNTE4NA==.html

2. 觀看影片(必看)：資訊素養故事 4：網絡欺凌零容忍

指引及簡介：觀看動畫後，請完成資訊素養學習工作紙(2)

影片網址：<https://youtu.be/0SdYboNaNFA>

[內地學生及家長請按以下連結觀看：]

密碼：cccfyw

https://v.youku.com/v_show/id_XNDYzNDMwNzA20A==.html

3. eClass 網上工作紙：資訊素養學習工作紙(2)

功課指引及簡介：

請先觀看本週電專科的兩條短片：

《資訊素養故事 3：你是誰？》及《資訊素養故事 4：網絡欺凌零容忍》
然後點選「做功課」，並將答案輸入至右方答題欄中。

答案將於功課限期後公開，屆時請下載答案的 PDF 檔案，可參閱答案。

4. Hour of Code 平台(編程遊戲)

功課指引及簡介：

進入以下網址，並自行選擇適合不同年級的編程遊戲

重溫基本編程的技巧，從而訓練運算思維能力

<https://hourofcode.com/hk/learn>

備註：建議每次玩編程遊戲，時間都不多於半小時，並需注意眼睛健康

eClass 功課

1. 時間表設計比賽公佈結果

功課指引及簡介：

老師按時間表內容及設計進行評分，每班挑選兩份佳作，將於復課後頒獎。

學生可在以下附件（**視藝_時間表設計比賽公佈結果**），參閱同學時間表設計。

如學生仍未呈交功課，請按 4 月 6 日功課，並補交。

2. eClass 網上工作紙：〈方小藝行世界〉第一站：中國水墨畫工作紙

功課指引及簡介：

由本週開始，視藝科以〈方小藝行世界〉為主題，與學生一同遊覽世界各地藝術。第一站以中國水墨畫為主題。本校每年會安排學生學習水墨畫繪畫。藉是次網上工作坊影片，學生可在家試畫，舒展身心。

觀看教學影片「大華銀行水墨藝術工作坊：Ink Painting at Home 停課不停畫」後，選出各題代表正確答案的英文字母。

影片網址：<https://youtu.be/70007wDjmG4>

抱歉，此影片無法上載至內地影片網站 Youku

內地學生可觀看另一段影片「水墨畫入門教程」，了解水墨畫基本技法。

影片網址：

[https://v.youku.com/v_show/id_XOTAxNDczMjky.html?spm=a2hbt.13141534.app.5~5!2~5!2~5~5!2~5!2~5!2~5!2~5!7~A](https://v.youku.com/v_show/id_XOTAxNDczMjky.html?spm=a2hbt.13141534.app.5~5!2~5!2~5~5!2~5!2~5!2~5!2~5!2~5!7~A)

視藝

其他

1. 校長專欄：與你常在（一）

指引及簡介：

「與你常在」是為學生準備的心靈加油站，由吳校長親自拍攝影片及準備教材，希望同學未能回校的日子，仍能與大家一起成長，分享有趣的學習活動及正能量。

請開啟以下附件-與你常在（第一集）.pdf

本週主題包括：

1. 奇趣學堂：請觀看影片，一起製作「3D 全息投影器」
2. STEM 話你知：與家人一起觀賞影片《虛虛實實的鏡中世界》，認識鏡中的世界
3. 天地有「正」氣：與家人一起閱讀《蘇樺偉的故事》，分享自己的感受

2. 校長專欄：訴心聲《朋友》

指引及簡介：請開啟並閱讀以下附件-訴心聲《朋友》.pdf

然後把你對「朋友」的分享上載至 eclass 內，希望大家能夠踴躍分享，並能在學期完結前，把你們的心聲結集成書。

（同學可自由參與這項分享）

3. [重要資訊] 觀看使用說明影片 - 檢視老師已批改的功課

指引及簡介：

請同學習慣於每週做功課前，都先檢視上週老師已批改好的功課以及完成改正，有關方法可觀看以下影片

影片網址：

<https://youtu.be/A0rOTFABW8E>

[內地學生及家長請按以下連結觀看：]

密碼：cccfyw

https://v.youku.com/v_show/id_XNDYzNDMwODAwNA==.html

4. 觀看《熊出沒注意》第五集 - 運動篇

指引及簡介：本節目為一學生支援平台，由本校兩位社工（洪 sir、熊姑娘）拍攝；於停課期間為同學送上支持及鼓勵，同時分享成長信息。

影片網址：

https://youtu.be/q_raoE6nC3s

[內地學生及家長請按以下連結觀看：]

密碼：cccfyw

https://v.youku.com/v_show/id_XNDYzNDMwOTk3Mg==.html

5. 觀看影片：校牧分享-復活節與新生命

指引及簡介：中華基督教會天愛堂的親子家庭崇拜，特別為孩子的靈育而製作，讓孩子的心靈得到屬主的正向力量。這週的影片，談及復活節的主角怎樣幫助人得到新的生命。

影片網址：<https://youtu.be/zNZCibxRDUI>

抱歉，此影片無法上載至內地影片網站 Youku