

三年級每週功課總表(4月20至24日)

有關 eClass 筆記及功課的開啟方法，建議家長進入以下網址觀看說明

https://www.cccfyw.edu.hk/sing_info.php?iid=103&ctid=103

科目	內容
	<p style="text-align: center;">老師教學影片、電子書及 eClass 筆記</p> <ol style="list-style-type: none">觀看老師教學影片(必看)：第九課課文分析和句式教學 指引及簡介：觀看影片，學習第九課《一次有意義的義賣活動》，理解課文內容及重點字詞解釋，並且學習句式「不但……還……」，請邊看邊在書中記下重點筆記，亦可再次觀看筆記，輔助學習。 影片網址：https://youtu.be/x86wS9QmZCQ [內地學生及家長請按以下連結觀看：] 密碼：cccfyw https://v.youku.com/v_show/id_XNDYzNDY3NTc3Ng==.html觀看老師教學影片(必看)：「的、地、得」之用法 指引及簡介：觀看影片，學習「的、地、得」的用法，鞏固學習。 影片網址：https://youtu.be/764QExTPwL0 [內地學生及家長請按以下連結觀看：] 密碼：cccfyw https://v.youku.com/v_show/id_XNDYzNDQzNTYyMA==.html <p>中文</p> <ol style="list-style-type: none">使用電子書：閱讀第九課《一次有意義的義賣活動》 指引及簡介：選擇浮動書屋>電子課本，開啟小三下第下二冊，閱讀第九課《一次有意義的義賣活動》。 閱讀課文三次。 電子書使用步驟： 登入「現代中文網站」(*中文科帳戶及密碼已貼在手冊 P. 82 上) 網址：http://www.mers.hk/login/gateway/pchin_st.php [注意：以手機開啟電子書可能會出現空白畫面，<u>建議家長/學生以電腦開啟</u>]觀看筆記(一)：第九課課文筆記 指引及簡介： 同學在觀看教學短片後，可以打開筆記，翻閱課堂重點，輔助學習。觀看筆記(二)：的地得筆記 指引及簡介： 同學在觀看教學短片後，可以打開筆記，翻閱課堂重點，輔助學習。重溫筆記：希望同學能重溫過往的筆記。

****做功課前必須先在《筆記》版面細閱各項指引及學習資料****

1. 觀看老師教學影片(必看)：第九課課文分析和句式教學

指引及簡介：觀看影片，學習第九課《一次有意義的義賣活動》，理解課文內容及重點字詞解釋，並且學習句式「不但……還……」，請邊看邊在書中記下重點筆記，亦可再次觀看筆記，輔助學習。

影片網址：<https://youtu.be/x86wS9QmZCQ>

[內地學生及家長請按以下連結觀看：]

密碼：cccfyw

https://v.youku.com/v_show/id_XNDYzNDY3NTc3Ng==.html

2. 觀看老師教學影片(必看)：「的、地、得」之用法

指引及簡介：觀看影片，學習「的、地、得」的用法，鞏固學習。

影片網址：<https://youtu.be/764QExTPwL0>

[內地學生及家長請按以下連結觀看：]

密碼：cccfyw

https://v.youku.com/v_show/id_XNDYzNDQzNTYyMA==.html

3. eClass 網上工作紙：閱讀理解

功課指引及簡介：閱讀理解題，同學請仔細閱讀文章，然後回答問題，將答案填在上對應的答題表內，完成後按「呈送」。完成後，可再自行核對答案。

答案將於功課限期後公開，屆時請下載答案的 PDF 檔案，可參閱答案。

4. eClass 網上工作紙：的地得練習二

功課指引及簡介：*先打開筆記，學習「的、地、得」的用法。然後閱讀題目，根據句子的意思選擇正確的答案，將答案所代表的英文字母填在上對應的答題表內，完成後按「呈送」。完成後，可再自行核對答案。

答案將於功課限期後公開，屆時請下載答案的 PDF 檔案，可參閱答案。

5. 學生需上載的功課：句式工作紙(用紙書寫後上傳)

功課指引及簡介：

同學在做功課前，要先觀看影片（第九課課文分析和句式教學）及筆記，了解課文內容及句式。功課內容（見以下附件：中_三_APR20_句式工作紙），然後按照工作紙的題號提示，逐一完成題目，接着拍照及上載至 eClass。（字體要保持端正。）

答案將於功課限期後公開，屆時請下載答案的 PDF 檔案，可參閱答案。

6. 學生需上載的功課：課文理解(用紙書寫後上傳)

功課指引及簡介：

同學在做功課前，要先觀看影片（第九課課文分析和句式教學）及筆記，了解課文內容。功課內容（見以下附件：中_三_APR20_課文理解），然後按照工作紙的題號提示，逐一完成題目，接着拍照及上載至 eClass。（字體要保持端正。）

答案將於功課限期後公開，屆時請下載答案的PDF檔案，可參閱答案。

7. 學生需上載的功課：抄第九課詞語，共十二個（用紙書寫後上傳）

功課指引及簡介：

同學在抄詞語前，***一定**要先打開筆記（見以下附件：中_三_APR20_詞語筆記），筆記中列明**抄寫詞語的範圍**，同學亦需查閱常見錯字的筆畫及字詞解釋，再用白紙或格仔紙完成功課，完成後拍照及上載至 eClass。（字體須整齊端正）

8. 其他網上平台練習：閱讀理解練習

功課指引及簡介：登入「每日一篇」網站，完成網上每日篇章

網址：<http://www.prof-ho.com/reading/>

老師教學影片、電子書及 eClass 筆記



1. **觀看老師教學影片(必看)**： Ch.5 Direct & indirect objects
指引及簡介：學生觀看教學影片，學習句式 “Direct & indirect objects”
影片網址：<https://youtu.be/7V3nMOMNdbU>
[內地學生及家長請按以下連結觀看：]
密碼：cccfyw
https://v.youku.com/v_show/id_XNDYzNDQ0NDMzMg==.html

2. 閱讀簡報：學習課文 Grammar - Direct & indirect objects
指引及簡介：學生打開簡報，學習句式

eClass 功課

****做功課前必須先在《筆記》版面細閱各項指引及學習資料****

1. **觀看老師教學影片(必看)**： Ch.5 Direct & indirect objects
指引及簡介：學生觀看教學影片，學習句式 “Direct & indirect objects”
影片網址：<https://youtu.be/7V3nMOMNdbU>
[內地學生及家長請按以下連結觀看：]
密碼：cccfyw
https://v.youku.com/v_show/id_XNDYzNDQ0NDMzMg==.html

2. 使用電子書：3B 第五課 Special gifts
指引及簡介：學生打開電子書後可於課文上按  一次過聽完全課課文或於各段按  聽該段課文
閱讀頁數及部份：P. 38-39
朗讀：P. 38-39

聆聽課文朗讀有以下兩個途徑：

- i. 登入「Pearson 網站」(*英文科帳戶及密碼已貼在手冊 P. 82 上)

網址：<http://pearsondigital.ilingman.com/?section=2>

[注意：以手機開啟電子書可能會出現空白畫面，建議家長/學生以電腦開啟]

- ii. 直接觀看以下影片：

網址：<https://youtu.be/yNCwFH6Yg2A>

[內地學生及家長請按以下連結觀看：]

密碼：cccfyw

https://v.youku.com/v_show/id_XNDYzNDQzNDE1Ng==.html

3. 完成抄詞：3B 第五課生字 (用橫線紙書寫)
功課指引及簡介：學生用橫線紙，抄寫 P. 41 Vocabulary 1-9，每個生字抄 6 次，完成後拍照上傳 eClass (字體須整齊端正)

生字：

1. a belt
2. a tie
3. a watch

4. a key ring
5. a towel
6. a purse
7. a wallet
8. a handbag
9. a card

4. eClass 網上工作紙一：3B 第五課 Post-reading (P. 40)

功課指引及簡介：學生完成第五課 Post-reading (P. 40)

學生先閱讀第五課課文(P. 38-39)，然後點選「做功課」，再將答案輸入至右方答題欄中。

答案將於功課限期後公開，屆時請下載答案的 PDF 檔案，可參閱答案。

5. eClass 網上工作紙二：3B 第五課 Grammar

功課指引及簡介：學生完成第五課 Grammar Worksheet

請先點選「做功課」，然後將答案輸入至右方答題欄中。

答案將於功課限期後公開，屆時請下載答案的 PDF 檔案，可參閱答案。


6. eClass 網上工作紙三：3B 第五課 Practice 2 (P. 43)

功課指引及簡介：學生完成第五課 Practice 2 (P. 43)

請先點選「做功課」，然後將答案輸入至右方答題欄中。

答案將於功課限期後公開，屆時請下載答案的 PDF 檔案，可參閱答案。

7. 其他網上平台練習：閱讀理解

功課指引及簡介：學生進入「Pearson 網站」(*英文科帳戶及密碼已貼在手冊 P. 82 上)按下 ，便可閱讀 This week' s passage, 閱讀文章後於網上完成題目, 直接按 submit 便可。

網址：<http://pearsondigital. ilongman. com/?section=2>

[注意：以手機開啟電子書可能會出現空白畫面，建議家長/學生以電腦開啟]

8. 聆聽英文故事：(由本校外籍英文老師講故事)

功課指引及簡介：學生進入網址，聆聽故事 “Little Red Riding Hood”

影片網址：<https://youtu. be/s4up0UHbolA>

[內地學生及家長請按以下連結觀看：]

密碼：ccfyw

https://v. youku. com/v_show/id_XNDYzNDMONzcyOA==. html

老師教學影片、電子書及 eClass 筆記

1. 觀看老師教學影片(必看)：三角形教學內容

指引及簡介：請先請先觀看影片，並自行核對答案

1. 三角形的基本特性。
2. 按三角形的特性分類。

影片網址：https://youtu.be/H_NawoFS2tM

[內地學生及家長請按以下連結觀看：]

密碼：cccfyw

https://v.youku.com/v_show/id_XNDYzNDQ0NzY2MA==.html

2. 觀看老師教學影片(必看)：三角形 作業 P.19 (7-9) 簡單解說

指引及簡介：作業 P.19 (7-9 題) 簡單解說

影片網址：<https://youtu.be/O9v4jMzANF8>

[內地學生及家長請按以下連結觀看：]

密碼：cccfyw

https://v.youku.com/v_show/id_XNDYzNDQ00TI5Ng==.html

3. 使用電子書/課本：數學書 3 下 A 冊 (9. 三角形 P.75-85)

指引及簡介：請家長陪同學生閱讀，解釋內容

閱讀頁數及部份：P.75-85

數學

電子書使用步驟：

登入「現代數學網站」(*數學科帳戶及密碼已貼在手冊 P.82 上)

網址：<http://www.mers.hk/login/student/index.php?>

[注意：以手機開啟電子書可能會出現空白畫面，建議家長/學生以電腦開啟]

4. 閱讀簡報：三角形

指引及簡介：請先閱讀簡報，並自行核對答案

5. 觀看影片：三角形_ETV

指引及簡介：1. 認識三角形的簡單特性。

2. 認識不同種類的三角形。

3. 製作三角形 (可以讓學生預習)

影片網址：<https://www.hkedcity.net/etv/resource/896012876>

eClass 功課

****做功課前必須先在《筆記》版面細閱各項指引及學習資料****

1. 觀看老師教學影片(必看)：三角形教學內容

指引及簡介：請先請先觀看影片，並自行核對答案

1. 三角形的基本特性。
2. 按三角形的特性分類。

影片網址：https://youtu.be/H_NawoFS2tM

[內地學生及家長請按以下連結觀看：]

密碼：cccfyw

https://v.youku.com/v_show/id_XNDYzNDQ0NzY2MA==.html

2. **觀看老師教學影片(必看)：三角形 作業 P.19 (7-9) 簡單解說**

指引及簡介：作業 P.19 (7-9 題) 簡單解說

影片網址：<https://youtu.be/O9v4jMzANF8>

[內地學生及家長請按以下連結觀看：]

密碼：cccfyw

https://v.youku.com/v_show/id_XNDYzNDQ00TI5Ng==.html

3. **eClass 網上工作紙 1：三角形**

功課指引及簡介：

請先點選「做功課」，然後將答案輸入至右方答題欄中。

答案將於功課限期後公開，屆時請下載答案的 PDF 檔案，可參閱答案。

4. **eClass 網上工作紙 2：作業 3 下 A 第 1 課 括號認識 P.2**

功課指引及簡介：

請先點選「做功課」，然後將答案輸入至右方答題欄中。

答案將於功課限期後公開，屆時請下載答案的 PDF 檔案，可參閱答案。

5. **學生需上載的功課：3 下 A 冊作業 p.18-19**

功課指引及簡介：

用白紙完成有關題目(可開啟以下附件-數_p3_APR 20-24_作業_hd)，然後拍照及上載至 eClass

答案將於功課限期後公開，屆時請下載答案的 PDF 檔案，可參閱答案。

6. **學生需上載的功課：數學書 3 下 A 冊 p.83 練習 9 (1-8 題)**

功課指引及簡介：

用書本/白紙完成有關題目(可開啟以下附件-數_p3_APR 20-24_課本_hd)，然後拍照及上載至 eClass

答案將於功課限期後公開，屆時請下載答案的 PDF 檔案，可參閱答案。

7. **學生需上載至 eClass 的功課：3 下 A 作業 第一課 括號認識 P.3**

功課指引及簡介：

用白紙完成有關題目(可開啟以下附件-數_p3_APR20-24_第 1 課_括號認識_作業 2_hd)，然後拍照及上載至 eClass。

題目必須列式、答案、答句及直式。

最後拍攝其習作及上載至平台中。

答案將於功課限期後公開，屆時請下載答案的 PDF 檔案，可參閱答案。

8. **其他網上平台練習：網上練習每日 10 題**

功課指引及簡介：登入以下網址，完成每日 10 題

網址：<http://www.mers.hk/login/student/index.php>

老師教學影片、電子書及 eClass 筆記

1. 觀看老師教學影片(必看)：減少廢物

指引及簡介：準備自己的課本及文具，與影片同步翻頁，學習內容並抄下筆記

影片網址：<https://youtu.be/EonjaZxc-08>

[內地學生及家長請按以下連結觀看：]

密碼：cccfyw

https://v.youku.com/v_show/id_XNDYzNDQOMjQ0OA==.html

2. 閱讀課本：第五冊 第 4 課 減少廢物

指引及簡介：家長陪同學生閱讀，解釋內容，並朗讀書內句子

閱讀頁數及部份：P. 29-P. 34

3. 閱讀簡報：減少使用與替代使用

指引及簡介：家長陪同學生閱讀簡報，解釋內容

4. 閱讀簡報：廢物利用

指引及簡介：家長陪同學生閱讀簡報，解釋內容

5. 觀看影片：源頭減廢 升級再造

指引及簡介：自行觀看影片，了解課本內容

網址：<https://www.hkedcity.net/etv/resource/1133702780>

常識

6. 觀看影片：垃圾到哪裏去

指引及簡介：自行觀看影片，了解課本內容

網址：<https://www.hkedcity.net/etv/resource/323974161>

7. 觀看影片：可持續發展的生活方式

指引及簡介：自行觀看影片，了解課本內容

網址：<https://www.hkedcity.net/etv/resource/942327686>

eClass 功課

****做功課前必須先在《筆記》版面細閱各項指引及學習資料****

1. 觀看老師教學影片(必看)：減少廢物

指引及簡介：準備自己的課本及文具，與影片同步翻頁，學習內容並抄下筆記

影片網址：<https://youtu.be/EonjaZxc-08>

[內地學生及家長請按以下連結觀看：]

密碼：cccfyw

https://v.youku.com/v_show/id_XNDYzNDQOMjQ0OA==.html

2. 學生需上載的功課：作業 第五冊 第 4 課 減少廢物

功課指引及簡介：

用白紙完成有關題目(內容見以下附件-常_p3_APR20-24_減少廢物作業_hd)，檢查字體，然後拍照及上載至 eClass

答案將於功課限期後公開，屆時請下載答案的 PDF 檔案，可參閱答案

3. 學生需上載的功課：生字 第五冊 第 4 課 減少廢物

功課指引及簡介：

用白紙或格仔紙完成抄寫(內容見以下附件-常_p3_APR20-24_減少廢物生字_hd)，注意檢查字體，然後拍照及上載至 eClass

eClass 功課

1. 閱讀課文：樂在普通話（三下）單元五：第二課 在飯館兒點菜

指引及簡介：

- 同學可使用電子設備（手提電話或平板）掃描書本上的 QRcode，聆聽課文錄音或觀看課文動畫。
- **請同學聆聽並閱讀課文。**

2. 使用樂在普通話網上平台

指引及簡介：

- 同學在家中亦可登入並瀏覽「啟思中文語文網站」，登入平台，觀看課文動畫及語音教學影片。
- 亦可用電子設備（手提電話或平板）下載 Oxford iSolution 電子學習平台

◇ **詳情可參考附件：樂在普通話_網上自學登入教學。**

使用步驟：

登入「啟思中國語文網站」（*普通話科帳戶及密碼已貼在手冊 P. 82 上）

網址：<http://www.keyschinese.com.hk/home>

[注意：以手機開啟電子書可能會出現空白畫面，**建議家長/學生以電腦開啟**]

3. 觀看影片：第二課 在飯館兒點菜 課文動畫

指引及簡介：

打開普通話書第 8-9 頁，觀看課文動畫，留意動畫中人物的互動及對話，隨着動畫朗動文章。

影片網址：https://vms.oupchina.com.hk/streaming.php?b=P305008_ani

4. 觀看影片：第二課 在飯館兒點菜 說話動畫

指引及簡介：

打開普通話書第 12-13 頁，邊看邊學習去飯館點菜的說話技巧和內容。

瀏覽網站：https://vms.oupchina.com.hk/streaming.php?b=P305012_mov

5. 瀏覽網站：電子字詞卡 第二課 在飯館兒點菜

指引及簡介：

字詞卡有「詞語」及「拼音」兩部份，請同學一邊看一邊學，學習字詞的拼讀。

瀏覽網站：http://eresources.oupchina.com.hk/npth/eflashcard/P305009_fla/

普通話

老師教學影片、電子書及 eClass 筆記

1. **觀看老師教學影片(必看)**：蒙恩得福的馬利亞
指引及簡介：觀看老師講述的課業內容，並了解功課指引
影片網址：<https://youtu.be/4jNkWuvoj7M>
抱歉，此影片無法上載至內地影片網站 Youku
2. 閱讀課本：三下冊 第 3 課 蒙恩得福的馬利亞
指引及簡介：家長陪同學生閱讀，解釋內容，並朗讀書內句子
閱讀頁數及部份：P. 6-7
3. 閱讀簡報：三下冊 第 3 課 蒙恩得福的馬利亞 簡報
指引及簡介：家長陪同學生閱讀簡報，解釋內容
4. 瀏覽影片：你的話 詩歌
指引及簡介：聆聽老師在教學影片播放的詩歌數次，自己可跟著影片唱
網址：https://hcbl.cclc.org.hk/wp-content/uploads/2019/10/3b_1-3_song.mp4

聖經

eClass 功課

****做功課前必須先在《筆記》版面細閱各項指引及學習資料****

1. **觀看老師教學影片(必看)**：蒙恩得福的馬利亞
指引及簡介：觀看老師講述的課業內容，並了解功課指引
影片網址：<https://youtu.be/4jNkWuvoj7M>
抱歉，此影片無法上載至內地影片網站 Youku
2. eClass 網上工作紙：第 3 課 蒙恩得福的馬利亞工作紙
功課指引及簡介：於答案欄選擇正確答案，並呈交
答案將於功課限期後公開，屆時請下載答案的 PDF 檔案，可參閱答案。

****做功課前必須先在《筆記》版面細閱各項指引及學習資料****

1. 觀看老師教學影片（必看）：新小學音樂（三下）單元四

指引及簡介：

觀看教學影片，配以老師講解及示範，學生一邊學習、練習課本內容。

影片網址：https://youtu.be/_p0GYKu5ITc

[內地學生及家長請按以下連結觀看：]

密碼：cccfyw

https://v.youku.com/v_show/id_XNDYzNDQONTE0NA==.html

2. 觀看打氣歌

指引及簡介：

疫情幾乎讓各行各業都受到重創，全球經濟步入寒冬，因此彩虹天堂協會策劃，集結台灣 12 個團體：5566、南拳媽媽、酷愛樂團、2moro、BAD、io、F.I.R.、4 in Love 等一同演唱〈同一個氣息〉(Same Breath)，為大家打氣！

影片網址：<https://www.youtube.com/watch?v=FmEHV2syuc>

[內地學生及家長請按以下連結觀看：]

密碼：cccfyw

https://v.youku.com/v_show/id_XNDYzNDU5NDkyNA==.html

3. 親子音樂律動

指引及簡介：

大家坐在家中都不忘做運動，跟著影片與家人一起唱唱跳跳 Wash Your Hands Dance with Baby Shark，帶來好心情！

影片網址：<https://www.youtube.com/watch?v=a1IWWXZkHzy>

[內地學生及家長請按以下連結觀看：]

密碼：cccfyw

https://v.youku.com/v_show/id_XNDYzNDM2OTk3Mg==.html

4. 免費音樂資源推介：Online Broadway Musical（網上百老匯音樂劇）

網址：

<https://www.insider.com/stream-broadway-musicals-plays-for-free-online-limited-time-coronavirus-2020-3>

eClass 功課

2. 觀看影片(必看)：資訊素養故事 3：你是誰？

指引及簡介：觀看動畫後，請完成資訊素養學習工作紙(2)

影片網址：<https://youtu.be/aeNGawT8Sx8>

[內地學生及家長請按以下連結觀看：]

密碼：cccfyw

https://v.youku.com/v_show/id_XNDYzNDMwNTE4NA==.html

3. 觀看影片(必看)：資訊素養故事 4：網絡欺凌零容忍

指引及簡介：觀看動畫後，請完成資訊素養學習工作紙(2)

影片網址：<https://youtu.be/0SdYboNaNFA>

[內地學生及家長請按以下連結觀看：]

密碼：cccfyw

https://v.youku.com/v_show/id_XNDYzNDMwNzA20A==.html

電專

3. eClass 網上工作紙：資訊素養學習工作紙(2)

功課指引及簡介：

請先觀看本週電專科的兩條短片：

《資訊素養故事 3：你是誰？》及《資訊素養故事 4：網絡欺凌零容忍》
然後點選「做功課」，並將答案輸入至右方答題欄中。

答案將於功課限期後公開，屆時請下載答案的 PDF 檔案，可參閱答案。

4. Hour of Code 平台(編程遊戲)

功課指引及簡介：

進入以下網址，並自行選擇適合不同年級的編程遊戲
重溫基本編程的技巧，從而訓練運算思維能力

<https://hourofcode.com/hk/learn>

備註：建議每次玩編程遊戲，時間都不多於半小時，並需注意眼睛健康

1. 時間表設計比賽公佈結果

功課指引及簡介：

老師按時間表內容及設計進行評分，每班挑選兩份佳作，將於復課後頒獎。

學生可在以下附件（**視藝_時間表設計比賽公佈結果**），參閱同學時間表設計。

如學生仍未呈交功課，請按 4 月 6 日功課，並補交。

2. eClass 網上工作紙：〈方小藝行世界〉第一站：中國水墨畫工作紙

功課指引及簡介：

由本週開始，視藝科以〈方小藝行世界〉為主題，與學生一同遊覽世界各地藝術。

第一站以中國水墨畫為主題。本校每年會安排學生學習水墨畫繪畫。藉是次網上工作坊影片，學生可在家試畫，舒展身心。

觀看教學影片「大華銀行水墨藝術工作坊：Ink Painting at Home 停課不停畫」後，選出各題代表正確答案的英文字母。

影片網址：<https://youtu.be/70007wDjmG4>

抱歉，此影片無法上載至內地影片網站 Youku

內地學生可觀看另一段影片「水墨畫入門教程」，了解水墨畫基本技法。

影片網址：

[https://v.youku.com/v_show/id_XOTAxNDczMjky.html?spm=a2hbt.13141534.app.5~5!2~5!2~5~5!2~5!2~5!2~5!2~5!7~A](https://v.youku.com/v_show/id_XOTAxNDczMjky.html?spm=a2hbt.13141534.app.5~5!2~5!2~5~5!2~5!2~5!2~5!2~5!2~5!7~A)

1. 校長專欄：與你常在（一）

指引及簡介：

「與你常在」是為學生準備的心靈加油站，由吳校長親自拍攝影片及準備教材，希望同學未能回校的日子，仍能與大家一起成長，分享有趣的學習活動及正能量。請開啟以下附件-與你常在（第一集）.pdf

本週主題包括：

1. 奇趣學堂：請觀看影片，一起製作「3D 全息投影器」
2. STEM 話你知：與家人一起觀賞影片《虛虛實實的鏡中世界》，認識鏡中的世界
3. 天地有「正」氣：與家人一起閱讀《蘇樺偉的故事》，分享自己的感受

2. 校長專欄：訴心聲《朋友》

指引及簡介：

請開啟並閱讀以下附件-訴心聲《朋友》.pdf

然後把你對「朋友」的分享上載至 eclass 內，希望大家能夠踴躍分享，並能在學期完結前，把你們的心聲結集成書。

（同學可自由參與這項分享）

3. [重要資訊] 觀看使用說明影片 - 檢視老師已批改的功課

指引及簡介：

請同學習慣於每週做功課前，都先檢視上週老師已批改好的功課以及完成改正，有關方法可觀看以下影片

影片網址：

<https://youtu.be/A0rOTFABW8E>

[內地學生及家長請按以下連結觀看：]

密碼：cccfyw

https://v.youku.com/v_show/id_XNDYzNDMwODAwNA==.html

4. 觀看《熊出沒注意》第五集 - 運動篇

指引及簡介：本節目為一學生支援平台，由本校兩位社工（洪 sir、熊姑娘）拍攝；於停課期間為同學送上支持及鼓勵，同時分享成長信息。

影片網址：

https://youtu.be/q_raoE6nC3s

[內地學生及家長請按以下連結觀看：]

密碼：cccfyw

https://v.youku.com/v_show/id_XNDYzNDMwOTk3Mg==.html

5. 觀看影片：校牧分享-復活節與新生命

指引及簡介：中華基督教會天愛堂的親子家庭崇拜，特別為孩子的靈育而製作，讓孩子的心靈得到屬主的正向力量。這週的影片，談及復活節的主角怎樣幫助人得到新的生命。

影片網址：<https://youtu.be/zNZCibxRDUI>

抱歉，此影片無法上載至內地影片網站 Youku