

二年級每週功課總表(4月20至24日)

有關 eClass 筆記及功課的開啟方法，**建議家長進入以下網址觀看說明**

https://www.cccfyw.edu.hk/sing_info.php?iid=103&ctid=103

科目	內容	
中文	<table border="1" data-bbox="550 383 1129 432"><tr><td>老師教學影片、電子書及 eClass 筆記</td></tr></table> <p>1. 觀看老師教學影片(必看)：閱讀理解教學影片-記敘文閱讀技巧 指引及簡介： 教學影片中，老師介紹閱讀記敘文時要注意的事項，並包括功課講解。 影片網址：https://youtu.be/V_6RrSqXD68 [內地學生及家長請按以下連結觀看：] 密碼：cccfyw https://v.youku.com/v_show/id_XNDYzNDM0OTYyOA==.html</p> <p>2. 觀看老師教學影片(必看)：寫作教學影片-看圖寫作技巧 指引及簡介： 教學影片中，老師介紹做看圖寫作時的技巧，並包括功課講解。 影片網址：https://youtu.be/SDMdCblMq9w [內地學生及家長請按以下連結觀看：] 密碼：cccfyw https://v.youku.com/v_show/id_XNDYzNDM1MjU0OA==.html</p> <p>3. 觀看影片：認識量詞 指引及簡介： 觀看影片「認識量詞」，鞏固對量詞的認識。 影片網址： https://resource.jumpstartpublishers.com/public/JS/2018video/J101118_2B_ch10_01.mp4</p>	老師教學影片、電子書及 eClass 筆記
老師教學影片、電子書及 eClass 筆記		
	<table border="1" data-bbox="746 1514 932 1563"><tr><td>eClass 功課</td></tr></table> <p>**做功課前必須先在《筆記》版面細閱各項指引及學習資料**</p> <p>1. 觀看老師教學影片(必看)：閱讀理解教學影片-記敘文閱讀技巧 指引及簡介： 教學影片中，老師介紹閱讀記敘文時要注意的事項，並包括功課講解。 影片網址：https://youtu.be/V_6RrSqXD68 [內地學生及家長請按以下連結觀看：] 密碼：cccfyw https://v.youku.com/v_show/id_XNDYzNDM0OTYyOA==.html</p> <p>2. 觀看老師教學影片(必看)：寫作教學影片-看圖寫作技巧 指引及簡介： 教學影片中，老師介紹做看圖寫作時的技巧，並包括功課講解。</p>	eClass 功課
eClass 功課		

影片網址：<https://youtu.be/SDMdCblMq9w>

[內地學生及家長請按以下連結觀看：]

密碼：cccfyw

https://v.youku.com/v_show/id_XNDYzNDM1MjU00A==.html

3. 抄書：八.《買食物》第四段(1次)(用紙書寫)

功課指引及簡介：

用白紙或格仔紙完成功課(內容見以下附件：3. 中_p2_APR20-APR24_功課_抄(八)第四段格式_hd)，完成後拍照及上載至 eClass。(字體須整齊端正)

4. 學生需上載的功課：作業 P. 33-35(3頁)

功課指引及簡介：

用白紙完成有關題目(內容見以下附件-4. 中_p2_APR20-APR24_功課_(第八課)作業 P. 33-35(共3頁))，然後拍照及上載至 eClass。

答案將於功課限期後公開，屆時請下載答案的 PDF 檔案，可參閱答案。

5. eClass 網上工作紙：閱讀理解(記敘文)工作紙

功課指引及簡介：

請先觀看筆記「**老師教學影片(必看)**：閱讀理解教學影片-記敘文閱讀技巧」，內有功課講解，觀看後選出各題代表正確答案的英文字母。

6. 學生需上載的功課：看圖寫作

功課指引及簡介：

請先觀看筆記「**老師教學影片(必看)**：寫作教學影片-看圖寫作技巧」，內有功課講解，觀看後用白紙完成有關題目(內容及格式見以下附件-6. 中_p2_APR20-APR24_功課_看圖寫作)，然後拍照及上載至 eClass。

7. eClass 網上工作紙：量詞一(選擇題)工作紙

功課指引及簡介：

參閱筆記「影片：量詞」，選出各題代表正確答案的英文字母。

8. 學生需上載的功課：量詞二(上載至 eClass)工作紙

功課指引及簡介：

參閱筆記「影片：量詞」，用白紙完成有關題目(內容及格式見以下附件-8. 中_p2_APR20-APR24_功課_量詞二(上載 eClass)_hd)，然後拍照及上載至 eClass。

老師教學影片、電子書及 eClass 筆記

1. 觀看老師教學影片(必看)： Weather & Seasons(2)

指引及簡介：

學生觀看教學影片，學習課文 Grammar: “It’ s...” & “I usually...”

影片網址：<https://youtu.be/splYg0sz7Uo>

[內地學生及家長請按以下連結觀看：]

密碼：cccfyw

https://v.youku.com/v_show/id_XNDYzNDU0MjA3Mg==.html

2. 觀看老師教學影片(必看)：功課教學

指引及簡介：學生觀看教學影片，學習如何完成本週功課

影片網址：https://youtu.be/M_godXpBAEE

[內地學生及家長請按以下連結觀看：]

密碼：cccfyw

https://v.youku.com/v_show/id_XNDYzNDU0MDkyNA==.html

3. 閱讀簡報：學習課文 Grammar - “It’ s...” “I usually...”

指引及簡介：學生打開簡報，學習句式

eClass 功課

****做功課前必須先在《筆記》版面細閱各項指引及學習資料****

英文

1. 觀看老師教學影片(必看)： Weather & Seasons(2)

指引及簡介：

學生觀看教學影片，學習課文 Grammar: “It’ s...” & “I usually...”

影片網址：<https://youtu.be/splYg0sz7Uo>

[內地學生及家長請按以下連結觀看：]

密碼：cccfyw

https://v.youku.com/v_show/id_XNDYzNDU0MjA3Mg==.html

2. 觀看老師教學影片(必看)：功課教學

指引及簡介：學生觀看教學影片，學習如何完成本週功課



影片網址：https://youtu.be/M_godXpBAEE

[內地學生及家長請按以下連結觀看：]

密碼：cccfyw

https://v.youku.com/v_show/id_XNDYzNDU0MDkyNA==.html

3. 聆聽課文朗讀：2B 第五課 Weather and seasons

指引及簡介：學生打開電子書後可於課文上按  一次過聽完全課課文或於各段按  聽該段課文

閱讀頁數及部份：P. 38-39

朗讀：P. 38-39

聆聽課文朗讀有以下兩個途徑：

i. 登入「Pearson 網站」(*英文科帳戶及密碼已貼在手冊 P. 82 上)

網址：<http://pearsondigital.ilingman.com/?section=2>

[注意：以手機開啟電子書可能會出現空白畫面，建議家長/學生以電腦開啟]

ii. 直接觀看以下影片：

網址：<https://youtu.be/xvWhuAJwai0>

[內地學生及家長請按以下連結觀看：]

密碼：cccfyw

https://v.youku.com/v_show/id_XNDYzNDYwMDI5Mg==.html

4. 抄第五課生字(用紙書寫)

功課指引及簡介：

學生用白紙抄寫 P. 41 Vocabulary 1-12，每個生字抄 6 次。完成後拍照上傳 eClass(字體須整齊端正)

生字：

1. spring
2. summer
3. autumn
4. winter
5. hot
6. cold
7. warm
8. cool
9. sunny
10. foggy
11. wet
12. dry

5. eClass 網上工作紙一：2B Post-reading worksheet

功課指引及簡介：學生學習第五課課文

學生先閱讀第五課課文(P. 38-39)，然後點選「做功課」，再將答案輸入至右方答題欄中。

答案將於功課限期後公開，屆時請下載答案的 PDF 檔案，可參閱答案。

6. eClass 網上工作紙二：Grammar worksheet 1

功課指引及簡介：學生完成第五課 Grammar worksheet 1

請先點選「做功課」，然後將答案輸入至右方答題欄中。

答案將於功課限期後公開，屆時請下載答案的 PDF 檔案，可參閱答案。

7. eClass 網上工作紙三：Grammar worksheet 2


功課指引及簡介：學生完成第五課 Grammar worksheet 2

請先點選「做功課」，然後將答案輸入至右方答題欄中。

答案將於功課限期後公開，屆時請下載答案的 PDF 檔案，可參閱答案。

8. 其他網上平台練習：閱讀理解

功課指引及簡介：學生進入「Pearson 網站」(*英文科帳戶及密碼已貼在手

冊 P.82 上)按下  ,便可閱讀 This week' s passage , 閱讀文章後於網上完成題目 , 直接按 submit 便可。

網址: <http://pearsondigital.ilingman.com/?section=2>

[注意: 以手機開啟電子書可能會出現空白畫面, 建議家長/學生以電腦開啟]

9. 聆聽英文故事(由本校外籍老師講故事)

功課指引及簡介: 學生觀看外籍老師講故事影片, 聆聽 Little Red Riding Hood

影片網址: <https://youtu.be/s4up0UHbolA>

[內地學生及家長請按以下連結觀看:]

密碼: cccfyw

https://v.youku.com/v_show/id_XNDYzNDMONzcyOA==.html

老師教學影片、電子書及 eClass 筆記

1. 觀看老師教學影片(必看)：加減混合計算

指引及簡介：準備自己的課本及文具，與影片同步翻頁，學習內容並抄下筆記

影片網址：<https://youtu.be/8dwnDQpAY10>

[內地學生及家長請按以下連結觀看：]

密碼：cccfyw

https://v.youku.com/v_show/id_XNDYzNDM2MTU4OA==.html

2. 觀看老師教學影片(必看)：加減混合注意事項及功課

指引及簡介：準備自己的課本及文具，與影片同步翻頁，學習內容並抄下筆記

影片網址：<https://youtu.be/Zi3NzVWgvW4>

[內地學生及家長請按以下連結觀看：]

密碼：cccfyw

https://v.youku.com/v_show/id_XNDYzNDM2Mjk1Ng==.html

3. 閱讀課本：2 下 A 第 5 課 加減混合計算

指引及簡介：家長陪同學生閱讀，解釋內容

閱讀頁數及部份：P. 36-41

4. 閱讀簡報：加減混合計算簡報

指引及簡介：家長陪同學生閱讀簡報，請學生試做簡報內題目並自行對答案

5. 觀看影片：加與減(三)

指引及簡介：自行觀看影片，了解課本內容

網址：<https://www.hkedcity.net/etv/resource/1615591984>

數學

eClass 功課

****做功課前必須先在《筆記》版面細閱各項指引及學習資料****

1. 觀看老師教學影片(必看)：加減混合計算

指引及簡介：準備自己的課本及文具，與影片同步翻頁，學習內容並抄下筆記

影片網址：<https://youtu.be/8dwnDQpAY10>

[內地學生及家長請按以下連結觀看：]

密碼：cccfyw

https://v.youku.com/v_show/id_XNDYzNDM2MTU4OA==.html

2. 觀看老師教學影片(必看)：加減混合注意事項及功課

指引及簡介：準備自己的課本及文具，與影片同步翻頁，學習內容並抄下筆記

影片網址：<https://youtu.be/Zi3NzVWgvW4>

[內地學生及家長請按以下連結觀看：]

密碼：cccfyw

https://v.youku.com/v_show/id_XNDYzNDM2Mjk1Ng==.html

3. eClass 網上工作紙：貨幣溫習工作紙

功課指引及簡介：請先點選「做功課」，然後將答案輸入至右方答題欄中。
答案將於功課限期後公開，屆時請下載答案的 PDF 檔案，可參閱答案。

4. 學生需上載的功課：2 下 A 第 5 課 加減混合計算 作業

功課指引及簡介：

用白紙完成有關題目(內容見以下附件-數_p2_ APR20-24_2 下 A_加減混合計算作業_hd)，然後拍照及上載至 eClass

答案將於功課限期後公開，屆時請下載答案的 PDF 檔案，可參閱答案。

5. 書上練習：2 下 A 第 5 課 加減混合計算 P. 40

功課指引及簡介：

在書內/用白紙完成功課(內容見 2 下 A 書 P. 40 或以下附件-數_p2_ APR20-24_書練習_加減混合計算 P. 40_hd)

完成後拍照及上載至 eClass。(字體須整齊端正)

答案將於功課限期後公開，屆時請下載答案的 PDF 檔案，可參閱答案。

6. 其他網上平台練習：每日 10 題

功課指引及簡介：以個人帳戶登入並完成每日 10 題數學題

網址：<http://www.mers.hk/login/student/index.php>

老師教學影片、電子書及 eClass 筆記

- 1. 觀看老師教學影片(必看)：認識社區環境重溫 (影片 1)**
指引及簡介：觀看影片及聆聽老師解說，重溫單元一第一課的教學內容。
影片網址：<https://youtu.be/WCtVagKyZIQ>
[內地學生及家長請按以下連結觀看：]
密碼：cccfyw
https://v.youku.com/v_show/id_XNDU4MTIxMzU4NA==.html
- 2. 觀看老師教學影片(必看)：社區遊蹤重溫 (影片 2)**
指引及簡介：觀看影片及聆聽老師解說，重溫單元一第二課的教學內容。
影片網址：<https://youtu.be/1YRM5XWZn78>
[內地學生及家長請按以下連結觀看：]
密碼：cccfyw
https://v.youku.com/v_show/id_XNDYzNDM2MDMyMA==.html
- 3. 觀看老師教學影片(必看)：社區有心人重溫 (影片 3)**
指引及簡介：觀看影片及聆聽老師解說，重溫單元一第三課的教學內容。
影片網址：<https://youtu.be/MoJ48fkSNAE>
[內地學生及家長請按以下連結觀看：]
密碼：cccfyw
https://v.youku.com/v_show/id_XNDYzNDM1ODU4OA==.html
- 4. 觀看老師教學影片(必看)：功課指引及教學 (影片 4)**
指引及簡介：觀看影片及聆聽老師解說，學習如何完成本週功課。
影片網址：<https://youtu.be/mp4EXwKdfoc>
[內地學生及家長請按以下連結觀看：]
密碼：cccfyw
https://v.youku.com/v_show/id_XNDYzNDM1NTMzMg==.html
- 5. 閱讀課本：第三冊 單元一 第 1 - 3 課 (重溫)**
指引及簡介：家長陪同學生閱讀，解釋內容，並朗讀書內句子
閱讀頁數及部份：P. 2 - 24
- 6. 閱讀簡報：單元一 第一課 認識社區環境 溫習簡報**
指引及簡介：家長陪同學生閱讀簡報，解釋內容
- 7. 閱讀簡報：單元一 第二課 社區遊蹤 溫習簡報**
指引及簡介：家長陪同學生閱讀簡報，解釋內容
- 8. 閱讀簡報：單元一 第三課 社區有心人 溫習簡報**
指引及簡介：家長陪同學生閱讀簡報，解釋內容
- 9. 觀看影片：四個主要方向 (教育電視)**

常識

指引及簡介：配合單元一第一課認識社區環境，觀看影片，複習有關內容
網址：<https://www.hkedcity.net/etv/resource/1513339062>

10. 觀看影片：公眾地方的良好行為（教育電視）

指引及簡介：配合單元二第二課社區遊蹤，觀看影片，複習有關內容
網址：<https://www.youtube.com/watch?v=zitSsdJb578>

[內地學生及家長請按以下連結觀看：]

密碼：cccfyw

https://v.youku.com/v_show/id_XNDYzNDQwNzE5Mg==.html

11. 觀看影片：為我們服務的人（教育電視）

指引及簡介：配合單元一第三課社區有心人，觀看影片，複習有關內容
網址：<https://www.youtube.com/watch?v=OymGH65KVj0>

[內地學生及家長請按以下連結觀看：]

密碼：cccfyw

https://v.youku.com/v_show/id_XNDYzNDQyMTI0MA==.html

eClass 功課

****做功課前必須先在《筆記》版面細閱各項指引及學習資料****

1. 觀看老師教學影片(必看)：認識社區環境重溫（影片 1）

指引及簡介：觀看影片及聆聽老師解說，重溫單元一第一課的教學內容。
影片網址：<https://youtu.be/WCtVagKyZIQ>

[內地學生及家長請按以下連結觀看：]

密碼：cccfyw

https://v.youku.com/v_show/id_XNDU4MTIxMzU4NA==.html

2. 觀看老師教學影片(必看)：社區遊蹤重溫（影片 2）

指引及簡介：觀看影片及聆聽老師解說，重溫單元一第二課的教學內容。
影片網址：<https://youtu.be/1YRM5XWZn78>

[內地學生及家長請按以下連結觀看：]

密碼：cccfyw

https://v.youku.com/v_show/id_XNDYzNDM2MDMyMA==.html

3. 觀看老師教學影片(必看)：社區有心人重溫（影片 3）

指引及簡介：觀看影片及聆聽老師解說，重溫單元一第三課的教學內容。
影片網址：<https://youtu.be/MoJ48fkSNAE>

[內地學生及家長請按以下連結觀看：]

密碼：cccfyw

https://v.youku.com/v_show/id_XNDYzNDM1ODU4OA==.html

4. 觀看老師教學影片(必看)：功課指引及教學（影片 4）

指引及簡介：觀看影片及聆聽老師解說，學習如何完成本週功課。

影片網址：<https://youtu.be/mp4EXwKdfoc>

[內地學生及家長請按以下連結觀看：]

密碼：cccfyw

https://v.youku.com/v_show/id_XNDYzNDM1NTMzMg==.html

5. 學生需上載的功課：作業 第三冊 單元加油站（一）

功課指引及簡介：

用白紙完成有關題目（內容見以下附件-常_p2_APR20-24_單元加油站（一）作業_hd），檢查字體，然後拍照及上載至 eClass

答案將於功課限期後公開，屆時請下載答案的 PDF 檔案，可參閱答案

- 1. 閱讀課文：樂在普通話（二下）單元六：第三課 好孩子，守秩序**
指引及簡介：
閱讀課文：樂在普通話（二下）單元六：第三課 好孩子，守秩序，並每天朗讀。
- 2. 網上平台：樂在普通話**
功課指引及簡介：
學生可在家裏瀏覽「啟思中國語文網站」，登入平台，觀看課文動畫及語音教學影片，詳見附件：樂在普通話_網上自學登入教學。
(注意：此網上平台不設電子書)

使用步驟：
登入「啟思中國語文網站」(* 普通話科帳戶及密碼已貼在手冊 P. 82 上)
網址：<http://www.keyschinese.com.hk/home>
[注意：以手機開啟電子書可能會出現空白畫面，建議家長/學生以電腦開啟]
- 3. 觀看影片：課文動畫：單元六：第三課 好孩子，守秩序**
指引及簡介：
觀看課文動畫，留意人物的聲線及語調，隨動畫朗讀文章。
影片網址：https://vms.oupchina.com.hk/streaming.php?b=P206018_ani
- 4. 瀏覽網站：電子字詞卡(第三課 好孩子，守秩序)**
指引及簡介：
字詞卡有「詞語」及「拼音」兩部份，在家跟着讀，從中學習字詞拼讀。
影片網址：http://eresources.oupchina.com.hk/npth/eflashcard/P206019_fla/
- 5. 觀看影片：發音示範短片：iao iu**
指引及簡介：
觀看發音示範短片，跟從老師示範，讀出音節 iao iu。
(影片顯示為三年級短片)
影片網址：https://vms.oupchina.com.hk/streaming.php?b=P306020_mou
- 6. 趣味遊戲：吃蛋糕-分辨輕聲詞**
指引及簡介：
分辨蛋糕上的詞語是否輕聲詞，再把字詞蛋糕拉到相應的男孩或女孩上。
遊戲網址：http://eresources.oupchina.com.hk/npth/game/P206020_gam/

老師教學影片、電子書及 eClass 筆記

1. 觀看老師教學影片(必看)：基甸選戰士

指引及簡介：觀看老師講述的課業內容，並了解功課指引

影片網址：https://www.youtube.com/watch?v=MO_CD-r-aC4I

抱歉，此影片無法上載至內地影片網站 Youku

2. 閱讀課本：二下冊 第 3 課基甸選戰士

指引及簡介：家長陪同學生閱讀，解釋內容，並朗讀書內句子

閱讀頁數及部份：P. 6-7

3. 閱讀簡報：二下冊 第 3 課基甸選戰士簡報

指引及簡介：家長陪同學生閱讀簡報，解釋內容

聖經

eClass 功課

****做功課前必須先在《筆記》版面細閱各項指引及學習資料****

1. 觀看老師教學影片(必看)：基甸選戰士

指引及簡介：觀看老師講述的課業內容，並了解功課指引

影片網址：https://www.youtube.com/watch?v=MO_CD-r-aC4I

抱歉，此影片無法上載至內地影片網站 Youku

2. eClass 網上工作紙：第 3 課 - 基甸人選戰士工作紙

功課指引及簡介：於答案欄選擇正確答案，並呈交

答案將於功課限期後公開，屆時請下載答案的 PDF 檔案，可參閱答案。

****做功課前必須先在《筆記》版面細閱各項指引及學習資料****

1. 觀看老師教學影片（必看）：新小學音樂（二下）單元四

指引及簡介：

觀看教學影片，配以老師講解及示範，學生一邊學習、練習課本內容。

影片網址：<https://youtu.be/AlZdz-gjLN8>

[內地學生及家長請按以下連結觀看：]

密碼：cccfyw

https://v.youku.com/v_show/id_XNDYzNDM4NjE1Ng==.html

2. 觀看打氣歌

指引及簡介：

疫情幾乎讓各行各業都受到重創，全球經濟步入寒冬，因此彩虹天堂協會策劃，集結台灣 12 個團體：5566、南拳媽媽、酷愛樂團、2moro、BAD、io、F.I.R.、4 in Love 等一同演唱〈同一個氣息〉(Same Breath)，為大家打氣！

影片網址：<https://www.youtube.com/watch?v=FmEHV2syuc>

[內地學生及家長請按以下連結觀看：]

密碼：cccfyw

https://v.youku.com/v_show/id_XNDYzNDU5NDkyNA==.html

3. 親子音樂律動

指引及簡介：

大家坐在家中都不忘做運動，跟著影片與家人一起唱唱跳跳 Wash Your Hands Dance with Baby Shark，帶來好心情！

影片網址：<https://www.youtube.com/watch?v=a1IWWXZkHzy>

[內地學生及家長請按以下連結觀看：]

密碼：cccfyw

https://v.youku.com/v_show/id_XNDYzNDM2OTk3Mg==.html

4. 免費音樂資源推介：Online Broadway Musical（網上百老匯音樂劇）

網址：

<https://www.insider.com/stream-broadway-musicals-plays-for-free-online-limited-time-coronavirus-2020-3>

eClass 功課

1. 觀看影片(必看)：資訊素養故事 3：你是誰？

指引及簡介：觀看動畫後，請完成資訊素養學習工作紙(2)

影片網址：<https://youtu.be/aeNGawT8Sx8>

[內地學生及家長請按以下連結觀看：]

密碼：cccfyw

https://v.youku.com/v_show/id_XNDYzNDMwNTE4NA==.html

2. 觀看影片(必看)：資訊素養故事 4：網絡欺凌零容忍

指引及簡介：觀看動畫後，請完成資訊素養學習工作紙(2)

影片網址：<https://youtu.be/0SdYboNaNFA>

[內地學生及家長請按以下連結觀看：]

密碼：cccfyw

https://v.youku.com/v_show/id_XNDYzNDMwNzA20A==.html

3. eClass 網上工作紙：資訊素養學習工作紙(2)

功課指引及簡介：

請先觀看本週電專科的兩條短片：

《資訊素養故事 3：你是誰？》及《資訊素養故事 4：網絡欺凌零容忍》

然後點選「做功課」，並將答案輸入至右方答題欄中。

答案將於功課限期後公開，屆時請下載答案的 PDF 檔案，可參閱答案。

4. Hour of Code 平台(編程遊戲)

功課指引及簡介：

進入以下網址，並自行選擇適合不同年級的編程遊戲

重溫基本編程的技巧，從而訓練運算思維能力

<https://hourofcode.com/hk/learn>

備註：建議每次玩編程遊戲，時間都不多於半小時，並需注意眼睛健康

電專

1. 時間表設計比賽公佈結果

功課指引及簡介：

老師按時間表內容及設計進行評分，每班挑選兩份佳作，將於復課後頒獎。

學生可在以下附件（**視藝_時間表設計比賽公佈結果**），參閱同學時間表設計。

如學生仍未呈交功課，請按 4 月 6 日功課，並補交。

2. eClass 網上工作紙：〈方小藝行世界〉第一站：中國水墨畫工作紙

功課指引及簡介：

由本週開始，視藝科以〈方小藝行世界〉為主題，與學生一同遊覽世界各地藝術。

第一站以中國水墨畫為主題。本校每年會安排學生學習水墨畫繪畫。藉是次網上工作坊影片，學生可在家試畫，舒展身心。

觀看教學影片「大華銀行水墨藝術工作坊：Ink Painting at Home 停課不停畫」後，選出各題代表正確答案的英文字母。

影片網址：<https://youtu.be/70007wDjmG4>

抱歉，此影片無法上載至內地影片網站 Youku

內地學生可觀看另一段影片「水墨畫入門教程」，了解水墨畫基本技法。

影片網址：

https://v.youku.com/v_show/id_XOTAxNDczMjky.html?spm=a2hbt.13141534.app.5~5!2~5!2~5~5!2~5~5!2~5~5!2~5!2~5!2~5!2~5~5!7~A

其他

1. 校長專欄：與你常在（一）

指引及簡介：

「與你常在」是為學生準備的心靈加油站，由吳校長親自拍攝影片及準備教材，希望同學未能回校的日子，仍能與大家一起成長，分享有趣的學習活動及正能量。請開啟以下附件-與你常在（第一集）.pdf

本週主題包括：

1. 奇趣學堂：請觀看影片，一起製作「3D 全息投影器」
2. STEM 話你知：與家人一起觀賞影片《虛虛實實的鏡中世界》，認識鏡中的世界
3. 天地有「正」氣：與家人一起閱讀《蘇樺偉的故事》，分享自己的感受

2. 校長專欄：訴心聲《朋友》

指引及簡介：

請開啟並閱讀以下附件-訴心聲《朋友》.pdf

然後把你對「朋友」的分享上載至 eclass 內，希望大家能夠踴躍分享，並能在學期完結前，把你們的心聲結集成書。

（同學可自由參與這項分享）

3. [重要資訊] 觀看使用說明影片 - 檢視老師已批改的功課

指引及簡介：

請同學習慣於每週做功課前，都先檢視上週老師已批改好的功課以及完成改正，有關方法可觀看以下影片

影片網址：

<https://youtu.be/A0rOTFABW8E>

[內地學生及家長請按以下連結觀看：]

密碼：cccfyw

https://v.youku.com/v_show/id_XNDYzNDMwODAwNA==.html

4. 觀看《熊出沒注意》第五集 - 運動篇

指引及簡介：本節目為一學生支援平台，由本校兩位社工（洪 sir、熊姑娘）拍攝；於停課期間為同學送上支持及鼓勵，同時分享成長信息。

影片網址：

https://youtu.be/q_raoE6nC3s

[內地學生及家長請按以下連結觀看：]

密碼：cccfyw

https://v.youku.com/v_show/id_XNDYzNDMwOTk3Mg==.html

5. 觀看影片：校牧分享-復活節與新生命

指引及簡介：中華基督教會天愛堂的親子家庭崇拜，特別為孩子的靈育而製作，讓孩子的心靈得到屬主的正向力量。這週的影片，談及復活節的主角怎樣幫助人得到新的生命。

影片網址：<https://youtu.be/zNZCibxRDUI>

抱歉，此影片無法上載至內地影片網站 Youku